

**Утверждено:**

Директор школы \_\_\_\_\_ /И.А. Османова  
Приказ №51 от 30.08.2023г.

**Адаптированная основная общеобразовательная программа  
основного общего образования для обучающихся с  
нарушениями слуха (вариант 1.2)**

Принято педагогическим советом  
Учреждения протокол №1 от 30 августа 2023г.

г.Киров

## Оглавление

<b>1. Общие положения АООП ООО с нарушениями слуха (вариант 1.2)</b>	3
<b>2. Целевой раздел АООП ООО с нарушениями слуха (вариант 1.2)</b>	5
2.1. Пояснительная записка	7
2.2. Планируемые результаты освоения АООП ООО с нарушениями слуха (вариант 1.2)	105
2.3. Система оценки достижения планируемых результатов освоения АООП ООО с нарушениями слуха (вариант 1.2)	116
<b>3. Содержательный раздел АООП ООО с нарушениями слуха (вариант 1.2)</b>	116
3.1. Рабочие программы учебных предметов, коррекционных курсов	116
3.2. Программа формирования универсальных учебных действий у глухих обучающихся	754
3.3. Программа коррекционной работы	769
3.4. Рабочая программа воспитания	784
<b>4. Организационный раздел АООП ООО с нарушениями слуха (вариант 1.2)</b>	800
4.1. Учебный план	800
4.2. Учебный график	803
4.3. План внеурочной деятельности	806
4.4. Календарный план воспитательной работы	808
<b>5. Характеристика условий реализации АООП ООО с нарушениями слуха (вариант 1.2).</b>	817

**Приложение**

## I. Общие положения

Адаптированная образовательная программа основного общего образования для обучающихся с нарушениями слуха (вариант 1.2) (далее соответственно - АООП ООО (вариант 1.2)), АООП ООО для глухих обучающихся (вариант 1.2) разработана в соответствии:

- Федерального закона « Об Образовании в Российской Федерации» № 273 –ФЗ ФЗ РФ от 29 декабря 2012 г. № 273-ФЗ «Об образовании в Российской Федерации».
- Порядка разработки и утверждения федеральных основных общеобразовательных программ, утвержденным приказом Министерства просвещения Российской Федерации от 30 сентября 2022 г. № 874 (зарегистрирован Министерством юстиции Российской Федерации 2 ноября 2022 г., регистрационный № 70809).
- Федеральной адаптированной образовательной программы основного общего образования для обучающихся с ограниченными возможностями здоровья», утвержденной приказом Минпросвещения России от 24.11.2022 № 1025.
- Федеральным государственным образовательным стандартом основного общего образования, утвержденным приказом Минпросвещения России от 31.05.2021 № 287 (Зарегистрировано в Минюсте России 05.07.2021 N 64101) в действующей редакции.
- СанПиН 1.2.3685-21 “Гигиенические нормативы и требования к обеспечению безопасности и (или) безвредности для человека факторов среды обитания”, утвержденными постановлением Главного государственного санитарного врача Российской Федерации от 28 января 2021 г. № 2 (зарегистрировано Министерством юстиции Российской Федерации 29 января 2021 г., регистрационный № 62296), действующими до 1 марта 2027 г. (далее - Гигиенические нормативы), и санитарными правилами СП 2.4.3648-20 “Санитарно-эпидемиологические требования к организациям воспитания и обучения, отдыха и оздоровления детей и молодежи”, утвержденными постановлением Главного государственного санитарного врача Российской Федерации от 28 сентября 2020 г. № 28 (зарегистрировано Министерством юстиции Российской Федерации 18 декабря 2020 г., регистрационный № 61573), действующими до 1 января 2027 г. (далее - Санитарно-эпидемиологические требования).

Вариант 1.2 АООП ООО разработан с учетом особенностей психофизического развития, индивидуальных возможностей обучающихся и обеспечивает освоение содержания образования, коррекцию нарушений развития и социальную адаптацию. АООП ООО обучающихся, имеющих инвалидность, дополняется индивидуальной программой реабилитации, абилитации инвалида (далее - ИПРА) в части создания специальных условий получения образования и обеспечения психолого-педагогической помощи, в том числе психолого-педагогической реабилитации и абилитации.

Государственное казённое общеобразовательное учреждение Калужской области «Кировская школа-интернат для обучающихся с ограниченными возможностями здоровья»( далее - ГКОУКО «Кировская школа-интернат», Учреждение, образовательная организация), осуществляющее образовательную деятельность по имеющим государственную аккредитацию образовательным программам основного общего образования, разрабатывает адаптированную основную образовательную программу основного общего образования (далее соответственно - АООП ООО (вариант 1.2)) в соответствии с федеральным государственным образовательным стандартом основного общего образования (далее соответственно - ФГОС ООО) и федеральной адаптированной образовательной программой (далее соответственно - ФАОП ООО). При этом содержание

и планируемые результаты разработанной образовательной организацией АООП ООО (вариант 1.2) должны быть не ниже соответствующих содержания и планируемых результатов ФАОП ООО.

Образовательная организация предусматривает непосредственное применение при реализации обязательной части АООП ООО федеральных рабочих программ по учебным предметам “Русский язык”, “Литература”, “История”, “Обществознание”, “География” и “Основы безопасности жизнедеятельности”.

**АООП ООО (вариант 1.2) включает три раздела: целевой, содержательный, организационный.**

**Целевой раздел** определяет общее назначение, цели, задачи и планируемые результаты реализации АООП ООО (вариант 1.2), а также способы определения достижения этих целей и результатов.

Целевой раздел АООП ООО(вариант 1.2) включает:

- пояснительную записку;
- планируемые результаты освоения обучающимися АООП ООО (вариант 1.2);
- систему оценки достижения планируемых результатов освоения АООП ООО (вариант 1.2).

**Содержательный раздел** АООП ООО включает программы, ориентированные на достижение предметных, метапредметных и личностных результатов:

- рабочие программы учебных предметов;
- программу формирования универсальных учебных действий у обучающихся;
- программу коррекционной работы;
- рабочую программу воспитания.

Федеральные рабочие программы учебных предметов обеспечивают достижение планируемых результатов освоения АООП ООО и разработаны на основе требований ФГОС ООО к результатам освоения программы основного общего образования.

Программа формирования универсальных учебных действий у обучающихся содержит:

- описание взаимосвязи универсальных учебных действий с содержанием учебных предметов;
- характеристики регулятивных, познавательных, коммуникативных универсальных учебных действий обучающихся.

Рабочая программа воспитания направлена на сохранение и укрепление традиционных российских духовно-нравственных ценностей, к которым относятся жизнь, достоинство, права и свободы человека, патриотизм, гражданственность, служение Отечеству и ответственность за его судьбу, высокие нравственные идеалы, крепкая семья, созидательный труд, приоритет духовного над материальным, гуманизм, милосердие, справедливость, коллективизм, взаимопомощь и взаимоуважение, историческая память и преемственность поколений, единство народов России.

Рабочая программа воспитания направлена на развитие личности обучающихся, в том числе укрепление психического здоровья и физическое воспитание, достижение ими результатов освоения программы основного общего образования.

Рабочая программа воспитания реализуется в единстве урочной и внеурочной деятельности, осуществляемой образовательной организацией совместно с семьей и другими институтами воспитания.

Рабочая программа воспитания предусматривает приобщение обучающихся к российским традиционным духовным ценностям, включая культурные ценности своей этнической группы, правилам и нормам поведения в российском обществе.

Организационный раздел АООП ООО (вариант 1.2) определяет общие рамки организации образовательной деятельности, а также организационные механизмы и условия реализации программы основного общего образования и включает:

- учебный план;
- план внеурочной деятельности;
- календарный учебный график;
- календарный план воспитательной работы, содержащий перечень событий и мероприятий воспитательной направленности, которые организуются и проводятся образовательной организацией или в которых образовательная организация принимает участие в учебном году или периоде обучения.

## **2. Целевой раздел АООП ООО для обучающихся с нарушениями слуха (вариант 1.2)**

### **2.1. Пояснительная записка.**

АООП ООО для обучающихся с нарушениями слуха (вариант 1.2) является основным документом, определяющим содержание общего образования, а также регламентирующим образовательную деятельность организации в единстве урочной и внеурочной деятельности при учете установленного ФГОС ООО соотношения обязательной части программы и части, формируемой участниками образовательных отношений.

АООП ООО для обучающихся с нарушениями слуха (вариант 1.2) представляет собой образовательную программу, адаптированную для обучения, воспитания и социализации обучающихся с нарушениями слуха (глухих) с учетом их особых образовательных потребностей, в том числе обеспечивающая коррекцию нарушений развития.

АООП ООО для обучающихся с нарушениями слуха (вариант 1.2) предполагает увеличение сроков освоения АООП ООО на один год - шесть лет обучения (5-10 классы).

Целями реализации АООП ООО для обучающихся с нарушениями слуха (вариант 1.2) являются:

- организация учебного процесса для обучающихся с нарушениями слуха (глухих) с учетом целей, содержания и планируемых результатов основного общего образования, отраженных в ФГОС ООО;
- создание условий для становления и формирования личности обучающегося; организация деятельности педагогических работников образовательной организации по созданию индивидуальных программ и учебных планов для обучающихся с нарушениями слуха (глухих).

Достижение поставленных целей реализации АООП ООО для обучающихся с нарушениями слуха (вариант 1.2) предусматривает решение следующих основных задач:

- формирование у обучающихся нравственных убеждений, эстетического вкуса и здорового образа жизни, высокой культуры межличностного и межэтнического общения, овладение основами наук, государственным языком Российской Федерации, навыками умственного и физического труда, развитие склонностей, интересов, способностей к социальному самоопределению;
- обеспечение планируемых результатов по освоению обучающимся целевых установок, приобретению знаний, умений, навыков, определяемых личностными, семейными, общественными, государственными потребностями и возможностями обучающегося, индивидуальными особенностями его развития и состояния

здоровья;

- обеспечение преемственности основного общего и среднего общего образования;
- достижение планируемых результатов освоения АООП ООО обучающимися с нарушениями слуха;
- обеспечение доступности получения качественного основного общего образования;
- выявление и развитие способностей обучающихся, в том числе проявивших выдающиеся способности, через систему клубов, секций, студий и других, организацию общественно полезной деятельности;
- организация интеллектуальных и творческих соревнований, научно-технического творчества и проектно-исследовательской деятельности;
- участие обучающихся, их родителей (законных представителей), педагогических работников в проектировании и развитии социальной среды образовательной организации;
- включение обучающихся в процессы познания и преобразования социальной среды (населенного пункта, района, города) для приобретения опыта реального управления и действия;
- организация социального и учебно-исследовательского проектирования, профессиональной ориентации обучающихся при поддержке педагогических работников, включая психологов, социальных педагогов, сотрудничество с базовыми предприятиями, организациями профессионального образования, центрами профессиональной работы;
- создание условий для сохранения и укрепления физического, психологического и социального здоровья обучающихся, обеспечение их безопасности.

АООП ООО для обучающихся с нарушениями слуха (вариант 1.2) учитывает следующие принципы:

- принцип учета ФГОС ООО: АООП ООО базируется на требованиях, предъявляемых ФГОС ООО к целям, содержанию, планируемым результатам и условиям обучения на уровне основного общего образования;
- принцип учета языка обучения: с учетом условий функционирования образовательной организации АООП ООО (вариант 1.2) характеризует право получения образования на родном языке из числа языков народов Российской Федерации и отражает механизмы реализации данного принципа в учебных планах, планах внеурочной деятельности;
- принцип учета ведущей деятельности обучающегося: АООП ООО (вариант 1.2) обеспечивает конструирование учебного процесса в структуре учебной деятельности, предусматривает механизмы формирования всех компонентов учебной деятельности (мотив, цель, учебная задача, учебные операции, контроль и самоконтроль);
- принцип индивидуализации обучения: АООП ООО (вариант 1.2) предусматривает возможность и механизмы разработки индивидуальных программ и учебных планов для обучения обучающихся с нарушениями слуха с учетом мнения родителей (законных представителей) обучающегося;
- системно-деятельностный подход, предполагающий ориентацию на результаты обучения, на развитие активной учебно-познавательной деятельности обучающегося на основе освоения универсальных учебных действий, познания и освоения мира личности, формирование его готовности к саморазвитию и непрерывному образованию;
- принцип учета индивидуальных возрастных, психологических и физиологических особенностей обучающихся с нарушениями слуха при построении образовательного процесса и определении образовательно-воспитательных целей и

- путей их достижения;
- принцип обеспечения фундаментального характера образования, учета специфики изучаемых учебных предметов;
  - принцип интеграции обучения и воспитания: АООП ООО (вариант 1.2) предусматривает связь урочной и внеурочной деятельности, предполагающий направленность учебного процесса на достижение личностных результатов освоения образовательной программы;
  - принцип здоровьесбережения: при организации образовательной деятельности не допускается использование технологий, которые могут нанести вред физическому и (или) психическому здоровью обучающихся, приоритет использования здоровьесберегающих педагогических технологий. Объем учебной нагрузки, организация учебных и внеурочных мероприятий должны соответствовать требованиям, предусмотренным санитарными правилами и нормами Гигиенических нормативов и Санитарно-эпидемиологических требований. СанПиН 1.2.3685-21 “Гигиенические нормативы и требования к обеспечению безопасности и (или) безвредности для человека факторов среды обитания”, утвержденными постановлением Главного государственного санитарного врача Российской Федерации от 28 января 2021 г. № 2 (зарегистрировано Министерством юстиции Российской Федерации 29 января 2021 г., регистрационный № 62296), действующими до 1 марта 2027 г. (далее - Гигиенические нормативы), и санитарными правилами СП 2.4.3648-20 “Санитарно-эпидемиологические требования к организациям воспитания и обучения, отдыха и оздоровления детей и молодежи”, утвержденными постановлением Главного государственного санитарного врача Российской Федерации от 28 сентября 2020 г. № 28 (зарегистрировано Министерством юстиции Российской Федерации 18 декабря 2020 г., регистрационный № 61573), действующими до 1 января 2027 г. (далее - Санитарно-эпидемиологические требования).

АООП ООО для обучающихся с нарушениями слуха (вариант 1.2) учитывает возрастные и психологические особенности обучающихся.

АООП ООО для обучающихся с нарушениями слуха (вариант 1.2) предполагает, что обучающиеся с нарушениями слуха (глухие) получают образование, соответствующее по итоговым достижениям к моменту завершения обучения, планируемому результатам основного общего образования нормативно развивающихся сверстников, и пролонгированные сроки обучения (5-10 классы) при создании условий, учитывающих их особые образовательные потребности.

В целях удовлетворения образовательных потребностей и интересов обучающихся с нарушениями слуха (глухих) могут разрабатываться индивидуальные учебные планы, в том числе для ускоренного обучения, в пределах осваиваемой образовательной программы основного общего образования в порядке, установленном локальными нормативными актами образовательной организации.

## **2.2. Планируемые результаты освоения АООП ООО.**

Личностные, метапредметные и предметные результаты освоения обучающимися с нарушениями слуха АООП ООО для обучающихся с нарушениями слуха (вариант 1.2) соответствуют ФГОС ООО в действующей редакции и с учетом их особых образовательных потребностей ([ссылка](#))<sup>1</sup>.

### **ОБЩАЯ ХАРАКТЕРИСТИКА**

ФГОС ООО устанавливает требования к трем группам результатов освоения

---

<sup>1</sup> Ссылка на ФГОС ООО, планируемые результаты АООП ООО для обучающихся с нарушениями слуха (вариант 1.2) находятся на страницах 42-124

обучающимися программ основного общего образования: личностным, метапредметным и предметным.

Требования к личностным результатам освоения обучающимися программ основного общего образования включают:

- осознание российской гражданской идентичности;
- готовность обучающихся к саморазвитию, самостоятельности и личностному самоопределению;
- ценность самостоятельности и инициативы;
- наличие мотивации к целенаправленной социально значимой деятельности;
- сформированность внутренней позиции личности как особого ценностного отношения к себе, окружающим людям и жизни в целом.

ФГОС ООО определяет содержательные приоритеты в раскрытии направлений воспитательного процесса:

- гражданско-патриотического,
- духовно-нравственного,
- эстетического,
- физического,
- трудового,
- экологического воспитания,
- ценности научного познания.

При проектировании планируемых результатов реализуется индивидуально-дифференцированный подход как один из ведущих в процессе образования обучающихся с нарушениями слуха.

В соответствии с требованиями стандарта система планируемых личностных, метапредметных и предметных результатов устанавливает и описывает осваиваемые обучающимися в ходе образовательно-коррекционного процесса учебно-познавательные и учебно-практические задачи. В их числе особое место занимают те, которые выносятся на итоговую аттестацию, в том числе ГИА выпускников. Для успешного выполнения этих задач обучающиеся с нарушениями слуха должны овладеть системой универсальных и специфических для каждого учебного предмета и специальных курсов по Программе коррекционной работы системой учебных действий (регулятивных, коммуникативных, познавательных) с учебным материалом и, прежде всего, с опорным учебным материалом как основы для последующего обучения.

Структура и содержание планируемых результатов освоения АООП ООО проектируются с учётом особых образовательных потребностей обучающихся с нарушениями слуха.

В соответствии с реализуемой стандартом деятельностной парадигмой образования система планируемых результатов строится на основе уровневого подхода. В этой связи, во-первых, выделяется ожидаемый уровень актуального развития большинства обучающихся с нарушениями слуха; во-вторых, определяются ближайшие перспективы развития обучающихся с нарушениями слуха. Благодаря данному подходу имеется возможность:

- определять динамическую картину развития обучающихся,
- поощрять продвижение обучающихся,
- выстраивать индивидуальные траектории обучения с учётом особых образовательных потребностей, индивидуальных особенностей обучающихся с нарушениями слуха.

В Стандарте делается акцент на деятельностные аспекты достижения обучающимися личностных результатов на уровне ключевых понятий, характеризующих достижение обучающимися личностных результатов: осознание, готовность, ориентация, восприимчивость, установка.



Личностные результаты освоения АООП ООО достигаются в единстве учебной и воспитательной деятельности ГКОУКО «Кировская школа – интернат» в соответствии с традиционными российскими социокультурными и духовно-нравственными ценностями, принятыми в обществе правилами и нормами поведения и способствуют процессам самопознания, самовоспитания и саморазвития, формирования внутренней позиции личности.

Личностные результаты освоения АООП ООО отражают готовность обучающихся руководствоваться системой позитивных ценностных ориентаций и расширение опыта деятельности на ее основе и в процессе реализации основных направлений воспитательной деятельности, в том числе в части:

- гражданского воспитания,
- патриотического воспитания,
- духовно-нравственного воспитания,
- эстетического воспитания,
- физического воспитания,
- формирования культуры здоровья и эмоционального благополучия,
- трудового воспитания,
- экологического воспитания,
- осознание ценности научного познания, а также результаты, обеспечивающие адаптацию обучающегося к изменяющимся условиям социальной и природной среды.

Метапредметные результаты включают:

- освоение обучающимися межпредметных понятий (используются в нескольких предметных областях и позволяют связывать знания из различных учебных предметов, учебных курсов, модулей в целостную научную картину мира) и универсальных учебных действий (познавательные, коммуникативные, регулятивные);
- способность их использовать в учебной, познавательной и социальной практике;
- готовность к самостоятельному планированию и осуществлению учебной деятельности и организации учебного сотрудничества с педагогическими работниками и сверстниками, к участию в построении индивидуальной образовательной траектории;
- овладение навыками работы с информацией: восприятие и создание информационных текстов в различных форматах, в том числе цифровых, с учетом назначения информации и ее целевой аудитории.

Метапредметные результаты сгруппированы по трем направлениям и отражают способность обучающихся использовать на практике универсальные учебные действия, составляющие умение овладевать:

- универсальными учебными познавательными действиями;
- универсальными учебными коммуникативными действиями;
- универсальными регулятивными действиями.

Овладение универсальными учебными познавательными действиями предполагает умение использовать базовые логические действия, базовые исследовательские действия, работать с информацией.

Овладение системой универсальных учебных коммуникативных действий обеспечивает сформированность социальных навыков общения, совместной деятельности.

Овладение универсальными учебными регулятивными действиями включает умения самоорганизации, самоконтроля, развитие эмоционального интеллекта ФГОС ООО определяет предметные результаты освоения программ основного общего образования с учетом необходимости сохранения фундаментального характера образования, специфики изучаемых учебных предметов и обеспечения успешного продвижения обучающихся на следующем уровне образования.

Предметные результаты включают:

- освоение обучающимися в ходе изучения учебного предмета научных знаний, умений и способов действий, специфических для соответствующей предметной области;
- предпосылки научного типа мышления;
- виды деятельности по получению нового знания, его интерпретации, преобразованию и применению в различных учебных ситуациях, в том числе при создании учебных и социальных проектов.

Требования к предметным результатам:

- сформулированы в деятельностной форме с усилением акцента на применение знаний и конкретные умения;
- определяют минимум содержания гарантированного государством основного общего образования, построенного в логике изучения каждого учебного предмета;
- определяют требования к результатам освоения программ основного общего образования по учебным предметам «Русский язык», «Литература», «Английский язык», «История», «Обществознание», «География», «Изобразительное искусство», «Технология», «Адаптивная физическая культура», «Основы безопасности жизнедеятельности» на базовом уровне;
- усиливают акценты на изучение явлений и процессов современной России и мира в целом, современного состояния науки.

Обновленный ФГОС ООО устанавливает требования к результатам освоения обучающимися АООП ООО:

- 1) Личностным, включающим:
  - осознание российской гражданской идентичности;
  - готовность обучающихся к саморазвитию, самостоятельности и личностному самоопределению;
  - ценность самостоятельности и инициативы;
  - наличие мотивации к целенаправленной социально значимой деятельности;
  - сформированность внутренней позиции личности как особого ценностного отношения к себе, окружающим людям и жизни в целом.
- 2) Метапредметным, включающим:
  - освоение обучающимися межпредметных понятий (используются в нескольких предметных областях и позволяют связывать знания из различных учебных предметов, учебных курсов (в том числе внеурочной деятельности), учебных модулей в целостную научную картину мира) и универсальные учебные действия (познавательные, коммуникативные, регулятивные);
  - способность их использовать в учебной, познавательной и социальной практике;
  - готовность к самостоятельному планированию и осуществлению учебной деятельности и организации учебного сотрудничества с педагогическими работниками и сверстниками, к участию в построении индивидуальной образовательной траектории;
  - овладение навыками работы с информацией: восприятие и создание информационных текстов в различных форматах, в том числе цифровых, с учетом назначения информации и ее целевой аудитории.
- 3) Предметным, включающим:
  - освоение обучающимися в ходе изучения учебного предмета научных знаний, умений и способов действий, специфических для соответствующей предметной области;
  - предпосылки научного типа мышления;
  - виды деятельности по получению нового знания, его интерпретации,

преобразованию и применению в различных учебных ситуациях, в том числе при создании учебных и социальных проектов.

Научно-методологической основой для разработки требований к личностным, метапредметным и предметным результатам обучающихся, освоивших АООП ООО, является системно-деятельностный подход.

### **Личностные результаты**

Личностные результаты освоения АООП ООО достигаются в единстве учебной и воспитательной деятельности ГКОУКО « Кировская школа – интернат» в соответствии с традиционными российскими социокультурными и духовно-нравственными ценностями, принятыми в обществе правилами и нормами поведения, и способствуют процессам самопознания, самовоспитания и саморазвития, формирования внутренней позиции личности.

Личностные результаты освоения АООП ООО должны отражать готовность обучающихся руководствоваться системой позитивных ценностных ориентаций и расширение опыта деятельности на ее основе и в процессе реализации основных направлений воспитательной деятельности, в том числе в части:

Гражданского воспитания:

- готовность к выполнению обязанностей гражданина и реализации его прав, уважение прав, свобод и законных интересов других людей;
- активное участие в жизни семьи, ГКОУКО « Кировская школа – интернат», местного сообщества, родного Калужского края, страны;
- неприятие любых форм экстремизма, дискриминации;
- субъективная значимость овладения и использования словесного (русского/русского и национального) языка. Овладение национальным языком предусматривается при наличии возможностей и желания обучающегося, а также при согласии его родителей/законных представителей;
- желание и умения пользоваться словесной речью (устной и письменной), взаимодействовать со слышащими людьми при использовании устной речи как средства общения. Ценностно-смысловая установка на постоянное пользование индивидуальными слуховыми аппаратами как важного условия, способствующего устной коммуникации, наиболее полноценной ориентации в неречевых звуках окружающего мира;
- самостоятельный поиск информации, в том числе, при использовании Интернет-технологий, о развитии средств слухопротезирования и ассистивных технологиях, способствующих улучшению качества жизни лиц с нарушениями слуха;
- уважительное отношение к истории и социокультурным традициям лиц с нарушениями слуха; с учетом коммуникативных, познавательных и социокультурных потребностей использование в межличностном общении с лицами, имеющими нарушения слуха, русского жестового языка, владение калькирующей жестовой речью.
- понимание роли различных социальных институтов в жизни человека;
- представление об основных правах, свободах и обязанностях гражданина, социальных нормах и правилах межличностных отношений в поликультурном и многоконфессиональном обществе;
- представление о способах противодействия коррупции;
- готовность к разнообразной совместной деятельности, стремление к взаимопониманию и взаимопомощи, активное участие в школьном самоуправлении;
- готовность к участию в гуманитарной деятельности (волонтерство, помощь людям, нуждающимся в ней).

Патриотического воспитания:

- осознание российской гражданской идентичности в поликультурном и

многоконфессиональном обществе, проявление интереса к познанию родного языка, истории, культуры Российской Федерации, своего края, народов России;

- ценностное отношение к достижениям своей Родины - России, к науке, искусству, спорту, технологиям, боевым подвигам и трудовым достижениям народа;
- уважение к символам России, государственным праздникам, историческому и природному наследию и памятникам, традициям разных народов, проживающих в родной стране.

Духовно-нравственного воспитания:

- ориентация на моральные ценности и нормы в ситуациях нравственного выбора;
- готовность оценивать свое поведение и поступки, поведение и поступки других людей с позиции нравственных и правовых норм с учетом осознания последствий поступков;
- активное неприятие асоциальных поступков, свобода и ответственность личности в условиях индивидуального и общественного пространства.

Эстетического воспитания:

- восприимчивость к разным видам искусства, традициям и творчеству своего и других народов, понимание эмоционального воздействия искусства;
- осознание важности художественной культуры как средства коммуникации и самовыражения;
- понимание ценности отечественного и мирового искусства, роли этнических культурных традиций и народного творчества;
- стремление к самовыражению в разных видах искусства.

Физического воспитания, формирования культуры здоровья и эмоционального благополучия:

- осознание ценности жизни;
- ответственное отношение к своему здоровью и установка на здоровый образ жизни (здоровое питание, соблюдение гигиенических правил, сбалансированный режим занятий и отдыха, регулярная физическая активность);
- осознание последствий и неприятие вредных привычек (употребление алкоголя, наркотиков, курение) и иных форм вреда для физического и психического здоровья;
- соблюдение правил безопасности, в том числе навыков безопасного поведения в интернет-среде;
- способность адаптироваться к стрессовым ситуациям и меняющимся социальным, информационным и природным условиям, в том числе осмысливая собственный опыт и выстраивая дальнейшие цели;
- умение принимать себя и других, не осуждая;
- умение осознавать эмоциональное состояние себя и других, умение управлять собственным эмоциональным состоянием;
- сформированность навыка рефлексии, признание своего права на ошибку и такого же права другого человека.

Трудового воспитания:

- установка на активное участие в решении практических задач (в рамках семьи, ГКОУКО «Кировская школа – интернат», города, региона) технологической и социальной направленности, способность инициировать, планировать и самостоятельно выполнять такого рода деятельность;
- интерес к практическому изучению профессий и труда различного рода, в том числе на основе применения изучаемого предметного знания;
- осознание важности обучения на протяжении всей жизни для успешной профессиональной деятельности и развитие необходимых умений для этого;
- готовность адаптироваться в профессиональной среде;
- уважение к труду и результатам трудовой деятельности;
- осознанный выбор и построение индивидуальной траектории образования и

жизненных планов с учетом личных и общественных интересов и потребностей.

Экологического воспитания:

- ориентация на применение знаний из социальных и естественных наук для решения задач в области окружающей среды, планирования поступков и оценки их возможных последствий для окружающей среды;
- повышение уровня экологической культуры, осознание глобального характера экологических проблем и путей их решения;
- активное неприятие действий, приносящих вред окружающей среде;
- осознание своей роли как гражданина и потребителя в условиях взаимосвязи природной, технологической и социальной сред;
- готовность к участию в практической деятельности экологической направленности.

Ценности научного познания:

- ориентация в деятельности на современную систему научных представлений об основных закономерностях развития человека, природы и общества, взаимосвязях человека с природной и социальной средой;
- овладение языковой и читательской культурой как средством познания мира;
- овладение основными навыками исследовательской деятельности, установка на осмысление опыта, наблюдений, поступков и стремление совершенствовать пути достижения индивидуального и коллективного благополучия.

Личностные результаты, обеспечивающие адаптацию обучающегося к изменяющимся условиям социальной и природной среды, включают:

- освоение обучающимися социального опыта, основных социальных ролей, соответствующих ведущей деятельности возраста, норм и правил общественного поведения, форм социальной жизни в группах и сообществах, включая семью, группы, сформированные по профессиональной деятельности, а также в рамках социального взаимодействия с людьми из другой культурной среды;
- способность обучающихся во взаимодействии в условиях неопределенности, открытость опыту и знаниям других;
- способность действовать в условиях неопределенности, повышать уровень своей компетентности через практическую деятельность, в том числе умение учиться у других людей, осознавать в совместной деятельности новые знания, навыки и компетенции из опыта других;
- навык выявления и связывания образов, способность формирования новых знаний, в том числе способность формулировать идеи, понятия, гипотезы об объектах и явлениях, в том числе ранее не известных, осознавать дефициты собственных знаний и компетентностей, планировать свое развитие;
- умение распознавать конкретные примеры понятия по характерным признакам, выполнять операции в соответствии с определением и простейшими свойствами понятия, конкретизировать понятие примерами, использовать понятие и его свойства при решении задач (далее - оперировать понятиями), а также оперировать терминами и представлениями в области концепции устойчивого развития;
- умение анализировать и выявлять взаимосвязи природы, общества и экономики;
- умение оценивать свои действия с учетом влияния на окружающую среду;
- достижений целей и преодоления вызовов, возможных глобальных последствий;
- способность обучающихся осознавать стрессовую ситуацию, оценивать происходящие изменения и их последствия;
- воспринимать стрессовую ситуацию как вызов, требующий контрмер;
- оценивать ситуацию стресса, корректировать принимаемые решения и действия;
- формулировать и оценивать риски и последствия, формировать опыт, уметь находить позитивное в произошедшей ситуации;

- быть готовым действовать в отсутствие гарантий успеха.

### **Метапредметные результаты**

Метапредметные результаты АООП ООО, должны отражать: овладение универсальными учебными познавательными действиями:

#### 1) базовые логические действия:

- выявлять и характеризовать существенные признаки объектов (явлений);
- устанавливать существенный признак классификации, основания для обобщения и сравнения, критерии проводимого анализа;
- с учетом предложенной задачи выявлять закономерности и противоречия в рассматриваемых фактах, данных и наблюдениях;
- предлагать критерии для выявления закономерностей и противоречий;
- выявлять дефициты информации, данных, необходимых для решения поставленной задачи;
- выявлять причинно-следственные связи при изучении явлений и процессов;
- делать выводы с использованием дедуктивных и индуктивных умозаключений, умозаключений по аналогии, формулировать гипотезы о взаимосвязях;
- самостоятельно выбирать способ решения учебной задачи (сравнивать несколько вариантов решения, выбирать наиболее подходящий с учетом самостоятельно выделенных критериев);

#### 2) базовые исследовательские действия:

- использовать вопросы как исследовательский инструмент познания;
- формулировать вопросы, фиксирующие разрыв между реальным и желательным состоянием ситуации, объекта, самостоятельно устанавливать искомое и данное;
- формировать гипотезу об истинности собственных суждений и суждений других, аргументировать свою позицию, мнение;
- проводить по самостоятельно составленному плану опыт, несложный эксперимент, небольшое исследование по установлению особенностей объекта изучения, причинно-следственных связей и зависимостей объектов между собой;
- оценивать на применимость и достоверность информации, полученной в ходе исследования (эксперимента);
- самостоятельно формулировать обобщения и выводы по результатам проведенного наблюдения, опыта, исследования, владеть инструментами оценки достоверности полученных выводов и обобщений;
- прогнозировать возможное дальнейшее развитие процессов, событий и их последствия в аналогичных или сходных ситуациях, выдвигать предположения об их развитии в новых условиях и контекстах;

#### 3) работа с информацией:

- применять различные методы, инструменты и запросы при поиске и отборе информации или данных из источников с учетом предложенной учебной задачи и заданных критериев;
- выбирать, анализировать, систематизировать и интерпретировать информацию различных видов и форм представления;
- находить сходные аргументы (подтверждающие или опровергающие одну и ту же идею, версию) в различных информационных источниках;
- самостоятельно выбирать оптимальную форму представления информации и иллюстрировать решаемые задачи несложными схемами, диаграммами, иной графикой и их комбинациями;
- оценивать надежность информации по критериям, предложенным педагогическим работником или сформулированным самостоятельно;
- эффективно запоминать и систематизировать информацию.

Овладение системой универсальных учебных познавательных действий

обеспечивает сформированность когнитивных навыков у обучающихся.

Овладение универсальными учебными коммуникативными действиями:

1) общение:

- воспринимать и формулировать суждения, выражать эмоции в соответствии с целями и условиями общения;
- выражать себя (свою точку зрения) в устных и письменных текстах;
- распознавать невербальные средства общения, понимать значение социальных знаков, знать и распознавать предпосылки конфликтных ситуаций и смягчать конфликты, вести переговоры;
- понимать намерения других, проявлять уважительное отношение к собеседнику и в корректной форме формулировать свои возражения;
- в ходе диалога и (или) дискуссии задавать вопросы по существу обсуждаемой темы и высказывать идеи, нацеленные на решение задачи и поддержание благожелательности общения;
- сопоставлять свои суждения с суждениями других участников диалога, обнаруживать различие и сходство позиций;
- публично представлять результаты выполненного опыта (эксперимента, исследования, проекта);
- самостоятельно выбирать формат выступления с учетом задач презентации и особенностей аудитории и в соответствии с ним составлять устные и письменные тексты с использованием иллюстративных материалов;

2) совместная деятельность:

- понимать и использовать преимущества командной и индивидуальной работы при решении конкретной проблемы, обосновывать необходимость применения групповых форм взаимодействия при решении поставленной задачи;
- принимать цель совместной деятельности, коллективно строить действия по ее достижению: распределять роли, договариваться, обсуждать процесс и результат совместной работы;
- уметь обобщать мнения нескольких людей, проявлять готовность руководить, выполнять поручения, подчиняться;
- планировать организацию совместной работы, определять свою роль (с учетом предпочтений и возможностей всех участников взаимодействия), распределять задачи между членами команды, участвовать в групповых формах работы (обсуждения, обмен мнениями, "мозговые штурмы" и иные);
- выполнять свою часть работы, достигать качественного результата по своему направлению и координировать свои действия с другими членами команды;
- оценивать качество своего вклада в общий продукт по критериям, самостоятельно сформулированным участниками взаимодействия;
- сравнивать результаты с исходной задачей и вклад каждого члена команды в достижение результатов, разделять сферу ответственности и проявлять готовность к предоставлению отчета перед группой.

Овладение системой универсальных учебных коммуникативных действий обеспечивает сформированность социальных навыков и эмоционального интеллекта обучающихся.

Овладение универсальными учебными регулятивными действиями:

1) самоорганизация:

- выявлять проблемы для решения в жизненных и учебных ситуациях;
- ориентироваться в различных подходах принятия решений (индивидуальное, принятие решения в группе, принятие решений группой);
- самостоятельно составлять алгоритм решения задачи (или его часть), выбирать способ

решения учебной задачи с учетом имеющихся ресурсов и собственных возможностей, аргументировать предлагаемые варианты решений;

- составлять план действий (план реализации намеченного алгоритма решения), корректировать предложенный алгоритм с учетом получения новых знаний об изучаемом объекте;
- делать выбор и брать ответственность за решение;
  - 2) самоконтроль:
    - владеть способами самоконтроля, самомотивации и рефлексии;
    - давать адекватную оценку ситуации и предлагать план ее изменения;
    - учитывать контекст и предвидеть трудности, которые могут возникнуть при решении учебной задачи, адаптировать решение к меняющимся обстоятельствам;
    - объяснять причины достижения (недостижения) результатов деятельности, давать оценку приобретенному опыту, уметь находить позитивное в произошедшей ситуации;
    - вносить коррективы в деятельность на основе новых обстоятельств, изменившихся ситуаций, установленных ошибок, возникших трудностей;
    - оценивать соответствие результата цели и условиям;
  - 3) эмоциональный интеллект:
    - различать, называть и управлять собственными эмоциями и эмоциями других;
    - выявлять и анализировать причины эмоций;
    - ставить себя на место другого человека, понимать мотивы и намерения другого;
    - регулировать способ выражения эмоций;
  - 4) принятие себя и других:
    - осознанно относиться к другому человеку, его мнению;
    - признавать свое право на ошибку и такое же право другого;
    - принимать себя и других, не осуждая;
    - открытость себе и другим;
    - осознавать невозможность контролировать все вокруг.

Овладение системой универсальных учебных регулятивных действий обеспечивает формирование смысловых установок личности (внутренняя позиция личности) и жизненных навыков личности (управления собой, самодисциплины, устойчивого поведения).

### **Предметные результаты**

Предметные результаты освоения АООП ООО с учетом специфики содержания предметных областей, включающих конкретные учебные предметы, ориентированы на применение знаний, умений и навыков обучающимися в учебных ситуациях и реальных жизненных условиях, а также на успешное обучение на следующем уровне образования.

В соответствии с ФГОС ООО и специфики содержания предметных областей, включающих конкретные учебные предметы, а также коррекционно- развивающие курсы по Программе коррекционной работы, предметные результаты освоения обучающимися с нарушениями слуха АООП ООО (вариант 1.2):

- сформулированы в деятельностной форме с усилением акцента на применение знаний и конкретные умения;
- определяют минимум содержания (гарантированного государством ООО), построенного в логике изучения каждого учебного предмета, включённого в учебный план;
- определяют требования к результатам освоения программ ООО по учебным предметам и коррекционно-развивающим курсам по Программе коррекционной работы.

Требования к освоению предметных результатов программ основного общего образования на базовом и углубленном уровнях на основе их преемственности и единства их содержания обеспечивают возможность изучения учебных предметов углубленного



уровня, в том числе по индивидуальным учебным планам, с использованием сетевой формы реализации образовательных программ, электронного обучения и дистанционных образовательных технологий, в том числе в целях эффективного освоения обучающимися иных учебных предметов базового уровня, включая формирование у обучающихся способности знать определение понятия, знать и уметь доказывать свойства и признаки, характеризовать связи с другими понятиями, представляя одно понятие как часть целого комплекса, использовать понятие и его свойства при проведении рассуждений, доказательства и решении задач (далее - свободно оперировать понятиями), решать задачи более высокого уровня сложности.

Предметные результаты определяются к каждому учебному предмету, входящему в соответствующую предметную область:

- «Русский язык, литература»: «Русский язык», «Литература», «Развитие речи»;
- «Иностранный язык»: «Иностранный язык» (английский);
- «Математика и информатика»: «Математика», «Алгебра», «Геометрия», «Вероятность и статистика», «Информатика»;
- «Общественно-научные предметы»: «История» (История России. Всеобщая история, «Введение в новейшую историю»), «Обществознание», «География»;
- «Естественно-научные предметы»: «Физика», «Химия», «Биология»;
- «Основы духовно-нравственной культуры народов России»: ОДНКНР;
- «Искусство»: «Изобразительное искусство»;
- «Технология»: «Технология»;
- «Физическая культура и Основы безопасности жизнедеятельности»: «Адаптивная физическая культура», «Основы безопасности жизнедеятельности».

Предметные результаты освоения обучающимися АООП ООО:

- освоение обучающимися в ходе изучения учебного предмета научных знаний, умений и способов действий, специфических для соответствующей предметной области; предпосылки научного типа мышления;
- виды деятельности по получению нового знания, его интерпретации, преобразованию и применению в различных учебных ситуациях, в том числе при создании учебных и социальных проектов.

В планируемых результатах реализуется индивидуально- дифференцированный подход как один из ведущих в процессе образования обучающихся с нарушениями слуха.

В планируемых предметных результатах по отдельным предметам учтены особые образовательные потребности обучающихся с нарушениями слуха (глухих).

Предметные результаты по дисциплине «Русский язык» и специальному предмету «Развитие речи» могут быть оценены только в совокупности, как целостный единый результат овладения языком. Выделения отдельных предметных результатов по данным дисциплинам не предусматривается.

При проектировании планируемых результатов реализуется индивидуально-дифференцированный подход как один из ведущих в процессе образования глухих обучающихся.

При проектировании планируемых предметных результатов по отдельным предметам необходимо учитывать особые образовательные потребности обучающихся с нарушениями слуха (глухих).

Планируемые результаты освоения АООП ООО обучающимися с нарушениями слуха (глухих) (вариант 1.2) дополняются результатами освоения ПКР:

1) результатами достижения каждым обучающимся сформированности конкретных качеств личности с учетом социокультурных норм и правил, жизненных компетенций, способности к социальной адаптации в обществе, в том числе:

- сформированность социально значимых личностных качеств, включая ценностно-смысловые установки, отражающие гражданские позиции с учётом морально-

нравственных норм и правил; правосознание, включая готовность к соблюдению прав и обязанностей гражданина Российской Федерации, владение информацией о правах и обязанностях лиц с нарушениями слуха; социальные компетенции, включая, способность к осознанию российской идентичности в поликультурном социуме, значимость расширения социальных контактов, развития межличностных отношений при соблюдении социальных норм, правил поведения, ролей и форм взаимодействия в социуме;

- сформированность мотивации к качественному образованию и целенаправленной познавательной деятельности;
  - сформированность ценностно-смысловой установки на качественное владение русским языком, в том числе его восприятием и воспроизведением, навыками устной коммуникации с целью реализации социально-коммуникативных и познавательных потребностей, получения профессионального образования, трудоустройства, социальной адаптации;
  - готовность и способность к саморазвитию и личностному самоопределению; способность ставить цели и строить жизненные планы с учётом достигнутого уровня образования, в том числе владения словесной речью - устной и письменной, навыками устной коммуникации;
  - личностное стремление участвовать в социально значимом труде; способность к осознанному выбору и построению дальнейшей траектории образования с учетом профессий, доступных лицам с нарушениями слуха, личной оценки собственных возможностей и ограничений, учету потребностей рынка труда;
  - стремление к расширению социальных контактов; демонстрация социальных компетенций, в том числе при взаимодействии на основе устной коммуникации в различных социальных ситуациях;
  - стремление к расширению социальных контактов с лицами, имеющими нарушения слуха, в том числе, при желании, использование в межличностном общении со взрослыми и детьми, включая сверстников, русского жестового языка; приобщение к социокультурным традициям лиц с нарушениями слуха, при желании, овладение калькирующей жестовой речью;
  - стремление к расширению социальных контактов как с людьми, имеющими нарушения слуха, так и со слышащими взрослыми и детьми, включая сверстников; демонстрация социальных компетенций, в том числе при взаимодействии на основе устной коммуникации в различных социальных ситуациях; использование русского жестового языка в межличностном общении с глухими и слабослышащими людьми; приобщение к социокультурным традициям лиц с нарушениями слуха, при желании, развитие навыков пользования калькирующей жестовой речью;
  - ценностно-смысловая установка на постоянное пользование индивидуальными слуховыми аппаратами или КИ, самостоятельное получение информации, в том числе, с использованием ИКТ, о средствах и способах слухопротезирования, сурдотехнических средствах и ассистивных технологиях;
- 2) результатами овладения универсальными учебными действиями, в том числе:
- самостоятельным мотивированным определением цели образования, задач собственной учебной и познавательной деятельности;
  - самостоятельным планированием путей достижения целей, выбора наиболее эффективных способов решения учебных, познавательных и задач, а также задач социальной практики;
  - самостоятельным соотносением собственных действий с планируемыми результатами, осуществлением самоконтроля и самооценки собственной деятельности и деятельности других обучающихся в процессе достижения результата, определением способов действий в рамках предложенных условий и требований; принятием

решений и осуществления осознанного выбора в учебной и познавательной деятельности; корректированием собственных действий с учетом изменяющейся ситуации; оценением правильности выполнения учебной задачи, собственных возможностей её решения;

- планированием и регуляцией собственной деятельности; техникой чтения (при реализации сформированных произносительных возможностей) и смысловым чтением;
- умением определять понятия, создавать обобщения, устанавливать аналогии, классифицировать, самостоятельно выбирать основания и критерии для классификации, устанавливать причинно-следственные связи, осуществлять логическое рассуждение, делать умозаключения (индуктивные, дедуктивные и по аналогии), формулировать выводы;
- созданием, применением и преобразованием знаков и символов, моделей и схем для решения учебных и познавательных задач;
- организацией учебного сотрудничества и совместной деятельности с педагогическим работником и сверстниками; осуществлением учебной и внеурочной деятельности индивидуально и в группе;
- самостоятельным разрешением конфликтных ситуаций на основе согласования позиций и учёта интересов; формулированием, аргументацией и отстаиванием собственного мнения;
- использованием речевых средств в соответствии с задачей коммуникации для выражения своих чувств, мыслей и потребностей;
- владением устной и письменной речью, монологической контекстной речью; использованием информационно-коммуникационных технологий; экологическим мышлением, его применением в познавательной, коммуникативной, социальной практике и профессиональной ориентации;

3) достижениями планируемых предметных результатов образования и результатов коррекционно-развивающих курсов по Программе коррекционной работы, в том числе:

- освоением в ходе изучения учебных предметов умений, специфических для данной предметной области, видов деятельности по получению нового знания в рамках учебного предмета, его преобразованию и применению в учебных, учебно-проектных и социально-проектных ситуациях;
- формированием и развитием научного типа мышления, научных представлений о ключевых теориях, типах и видах отношений, владение научной терминологией, ключевыми понятиями, методами и приемами;
- освоением междисциплинарных учебных программ - “Формирование универсальных учебных действий”, “Формирование ИКТ-компетентности обучающихся”, “Основы учебно-исследовательской и проектной деятельности”; учебных программ по предметам учебного плана;
- применением различных способов поиска (в справочных источниках и в сети Интернет), обработки и передачи информации в соответствии с коммуникативными и познавательными задачами, в том числе при подготовке презентаций для устных ответов (например, выступлений);
- ценностно-смысловой установкой на качественное овладение словесной речью (в письменной и устной формах), восприятием и воспроизведением устной речи;
- использованием самостоятельных логичных, грамотных и внятных (понятных окружающим) развернутых речевых высказываний по теме (например, иллюстрации), в том числе с аргументацией собственного мнения;
- освоением рассуждения по теме (например, по поставленному вопросу) с опорой на план; описанием иллюстрации (например, фотографии); пересказом текста (полным и кратким, в том числе с опорой на план и (или) базовые слова и словосочетания,

приведением цитат из текста, известных высказываний); сообщением о собственных мыслях и чувствах, о событиях, о самочувствии; выражением просьбы, желания и так далее; сообщением собственного мнения по обсуждаемой теме (например, событию), его обоснованием, опираясь на воспринятую информацию, личный опыт, примеры из художественной литературы; оценением в речевых высказываниях событий и поступков с учётом морально-нравственных норм и правил; кратким и полным изложением полученной информации;

- использованием речевых высказываний в ситуациях, связанных с выяснением и передачей информации; в процессе устной коммуникации при затруднении в восприятии речевой информации самостоятельное формулирование уточняющих вопросов;
- соблюдением речевого этикета, в том числе реализация требований к культуре общения с учётом коммуникативной ситуации и речевых партнеров;
- активным участием в диалоге (полилоге) при иницировании собственных высказываний, аргументации и доказательстве собственного мнения;
- при восприятии фраз - повторением сообщений, выполнением заданий с кратким или полным речевым комментарием к собственным действиям, ответами на вопросы; повторением воспринятых слов и словосочетаний;
- повторением воспринятого слухозрительно текста монологического или диалогического характера (точно или приближенно, передавая смысл текста), формулированием полных и кратких устных ответов на вопросы по воспринятому тексту; устным формулированием темы и главной мысли текста; пересказом воспринятого текста (полным и кратким), в том числе с опорой на план, составленный самостоятельно, опорные слова и словосочетания, выделенные самостоятельно; пересказом текста с приведением цитаты из него или включением заданного высказывания; рассуждением по теме текста; участием в диалоге (полилоге) по содержанию воспринятого текста с высказыванием личного мнения о героях, их поступках и другом, приведением для доказательства собственного мнения соответствующих цитат из воспринятого текста; составлением диалогов и монологических высказываний, близких по смыслу к воспринятому тексту;
- участием в диалогах (полилогах) по теме (вопросу) с высказыванием собственного аргументированного мнения с опорой на жизненный опыт, поступки героев литературных произведений;
- восприятием речевого материала слухозрительно и на слух (с учетом состояния нарушенной слуховой функции, достигнутого уровня восприятия устной речи, индивидуальных особенностей) адаптированных и неадаптированных текстов монологического характера, диалогов и полилогов разговорного, официально-делового, научно-учебного, справочно-информационного, публицистического и художественного стилей, разных функционально-смысловых типов (повествование, описание, рассуждение); распознаванием новых фраз, слов и словосочетаний, включая слова, близкие по звукобуквенному составу, их различением и опознаванием в сочетании с уже знакомым речевым материалом; восприятием речевого материала в разных условиях - при увеличении расстояния от диктора, при предъявлении голосом нормальной разговорной громкости и шепотом, в нормальном и умеренно-быстром темпе, при предъявлении разными дикторами в естественных условиях коммуникации, а также в видеозаписи; при предъявлении на фоне, городских, бытовых и природных шумов, негромкого разговора, негромкой музыки;
- внятными, членораздельными (с учетом индивидуальных особенностей), достаточно естественным произношением, навыками самоконтроля произносительной стороны речи; реализацией сформированных произносительных умений при чтении и в самостоятельных устных высказываниях;

- при восприятии (слухозрительно и на слух) текстов, их чтении реализацией сформированных произносительных умений и навыков смыслового чтения, включая, ответы на вопросы по тексту, выполнение заданий с речевым комментарием, логичный и грамотный пересказ текстов (в том числе с опорой на план, базовые слова и словосочетания, компьютерную презентацию, серию иллюстраций и другое, приведением цитат из текста);
- записью под диктовку педагогического работника речевого материала (коротких монологических высказываний, отдельных фраз, слов и словосочетаний), воспринятого слухозрительно и на слух, его уточнением при повторном предъявлении и устным воспроизведением;
- реализацией сформированных умений восприятия и воспроизведения устной речи, устной коммуникации в процессе учебной и внеурочной деятельности, а также при общении в различных сферах социальной практики.

**Планируемые результаты освоения программы по русскому языку на уровне основного общего образования.**

Личностные результаты освоения программы по русскому языку достигаются в единстве учебной и воспитательной деятельности в соответствии с традиционными российскими социокультурными и духовно-нравственными ценностями, принятыми в обществе правилами и нормами поведения и способствуют процессам самопознания, самовоспитания и саморазвития, формирования внутренней позиции личности.

В результате изучения русского языка у обучающегося будут сформированы следующие личностные результаты:

- 1) гражданского воспитания:
  - готовность к выполнению обязанностей гражданина и реализации его прав, уважение прав, свобод и законных интересов других людей, активное участие в жизни семьи, образовательной организации, местного сообщества, родного края, страны, в том числе в сопоставлении с ситуациями, отраженными в литературных произведениях, написанных на русском языке;
  - неприятие любых форм экстремизма, дискриминации; понимание роли различных социальных институтов в жизни человека;
  - представление об основных правах, свободах и обязанностях гражданина, социальных нормах и правилах межличностных отношений в поликультурном и многоконфессиональном обществе, формируемое в том числе на основе примеров из литературных произведений, написанных на русском языке; готовность к разнообразной совместной деятельности, стремление к взаимопониманию и взаимопомощи, активное участие в самоуправлении; готовность к участию в гуманитарной деятельности (помощь людям, нуждающимся в ней; волонтерство);
- 2) патриотического воспитания:
  - осознание российской гражданской идентичности в поликультурном и многоконфессиональном обществе, понимание роли русского языка как государственного языка Российской Федерации и языка межнационального общения народов России, проявление интереса к познанию русского языка, к истории и культуре Российской Федерации, культуре своего края, народов России, ценностное отношение к русскому языку, к достижениям своей Родины - России, к науке, искусству, боевым подвигам и трудовым достижениям народа, в том числе отраженным в художественных произведениях, уважение к символам России, государственным праздникам, историческому и природному наследию и памятникам, традициям разных народов, проживающих в родной стране;
- 3) духовно-нравственного воспитания:
  - ориентация на моральные ценности и нормы в ситуациях нравственного выбора,

готовность оценивать свое поведение, в том числе речевое, и поступки, а также поведение и поступки других людей с позиции нравственных и правовых норм с учетом осознания последствий поступков; активное неприятие асоциальных поступков, свобода и ответственность личности в условиях индивидуального и общественного пространства;

4) эстетического воспитания:

- восприимчивость к разным видам искусства, традициям и творчеству своего и других народов, понимание эмоционального воздействия искусства, осознание важности художественной культуры как средства коммуникации и самовыражения;
- осознание важности русского языка как средства коммуникации и самовыражения; понимание ценности отечественного и мирового искусства, роли этнических культурных традиций и народного творчества, стремление к самовыражению в разных видах искусства;

5) физического воспитания, формирования культуры здоровья и эмоционального благополучия:

- осознание ценности жизни с опорой на собственный жизненный и читательский опыт, ответственное отношение к своему здоровью и установка на здоровый образ жизни (здоровое питание, соблюдение гигиенических правил, рациональный режим занятий и отдыха, регулярная физическая активность);
- осознание последствий и неприятие вредных привычек (употребление алкоголя, наркотиков, курение) и иных форм вреда для физического и психического здоровья, соблюдение правил безопасности, в том числе навыки безопасного поведения в сети Интернет в процессе школьного языкового образования;
- способность адаптироваться к стрессовым ситуациям и меняющимся социальным, информационным и природным условиям, в том числе осмысляя собственный опыт и выстраивая дальнейшие цели;
- умение принимать себя и других, не осуждая;
- умение осознавать свое эмоциональное состояние и эмоциональное состояние других, использовать адекватные языковые средства для выражения своего состояния, в том числе опираясь на примеры из литературных произведений, написанных на русском языке, сформированность навыков рефлексии, признание своего права на ошибку и такого же права другого человека;

6) трудового воспитания:

- установка на активное участие в решении практических задач (в рамках семьи, школы, города, края) технологической и социальной направленности, способность инициировать, планировать и самостоятельно выполнять такого рода деятельность;
- интерес к практическому изучению профессий и труда различного рода, в том числе на основе применения изучаемого предметного знания и ознакомления с деятельностью филологов, журналистов, писателей, уважение к труду и результатам трудовой деятельности, осознанный выбор и построение индивидуальной траектории образования и жизненных планов с учетом личных и общественных интересов и потребностей;
- умение рассказать о своих планах на будущее;

7) экологического воспитания:

- ориентация на применение знаний из области социальных и естественных наук для решения задач в области окружающей среды, планирования поступков и оценки их возможных последствий для окружающей среды, умение точно, логично выразить свою точку зрения на экологические проблемы;
- повышение уровня экологической культуры, осознание глобального характера экологических проблем и путей их решения, активное неприятие действий, приносящих вред окружающей среде, в том числе сформированное при знакомстве с

литературными произведениями, поднимающими экологические проблемы, осознание своей роли как гражданина и потребителя в условиях взаимосвязи природной, технологической и социальной сред, готовность к участию в практической деятельности экологической направленности;

8) ценности научного познания:

- ориентация в деятельности на современную систему научных представлений об основных закономерностях развития человека, природы и общества, взаимосвязях человека с природной и социальной средой, закономерностях развития языка, овладение языковой и читательской культурой, навыками чтения как средства познания мира, овладение основными навыками исследовательской деятельности, установка на осмысление опыта, наблюдений, поступков и стремление совершенствовать пути достижения индивидуального и коллективного благополучия;

9) адаптации обучающегося к изменяющимся условиям социальной и природной

среды:

- освоение обучающимися социального опыта, основных социальных ролей, норм и правил общественного поведения, форм социальной жизни в группах и сообществах, включая семью, группы, сформированные по профессиональной деятельности, а также в рамках социального взаимодействия с людьми из другой культурной среды;
- потребность во взаимодействии в условиях неопределенности, открытость опыту и знаниям других, потребность в действии в условиях неопределенности, в повышении уровня своей компетентности через практическую деятельность, в том числе умение учиться у других людей, получать в совместной деятельности новые знания, навыки и компетенции из опыта других, необходимость в формировании новых знаний, умений связывать образы, формулировать идеи, понятия, гипотезы об объектах и явлениях, в том числе ранее неизвестных, осознание дефицита собственных знаний и компетенций, планирование своего развития, умение оперировать основными понятиями, терминами и представлениями в области концепции устойчивого развития, анализировать и выявлять взаимосвязь природы, общества и экономики, оценивать свои действия с учетом влияния на окружающую среду, достижения целей и преодоления вызовов, возможных глобальных последствий;
- способность осознавать стрессовую ситуацию, оценивать происходящие изменения и их последствия, опираясь на жизненный, речевой и читательский опыт, воспринимать стрессовую ситуацию как вызов, требующий контрмер; оценивать ситуацию стресса, корректировать принимаемые решения и действия; формулировать и оценивать риски и последствия, формировать опыт, уметь находить позитивное в сложившейся ситуации, быть готовым действовать в отсутствие гарантий успеха.

В результате изучения русского языка у обучающегося будут сформированы познавательные универсальные учебные действия, коммуникативные универсальные учебные действия, регулятивные универсальные учебные действия, совместная деятельность.

У обучающегося будут сформированы следующие **базовые логические действия** как часть **познавательных** универсальных учебных действий:

- выявлять и характеризовать существенные признаки языковых единиц, языковых явлений и процессов;
- устанавливать существенный признак классификации языковых единиц (явлений), основания для обобщения и сравнения, критерии проводимого анализа, классифицировать языковые единицы по существенному признаку;
- выявлять закономерности и противоречия в рассматриваемых фактах, данных и наблюдениях, предлагать критерии для выявления закономерностей и противоречий;
- выявлять дефицит информации текста, необходимой для решения поставленной учебной задачи;

- выявлять причинно-следственные связи при изучении языковых процессов, делать выводы с использованием дедуктивных и индуктивных умозаключений, умозаключений по аналогии, формулировать гипотезы о взаимосвязях;
- самостоятельно выбирать способ решения учебной задачи при работе с разными типами текстов, разными единицами языка, сравнивая варианты решения и выбирая оптимальный вариант с учетом самостоятельно выделенных критериев.

У обучающегося будут сформированы **следующие базовые исследовательские действия** как часть **познавательных универсальных учебных действий**:

- использовать вопросы как исследовательский инструмент познания в языковом образовании;
- формулировать вопросы, фиксирующие несоответствие между реальным и желательным состоянием ситуации, и самостоятельно устанавливать искомое и данное;
- формировать гипотезу об истинности собственных суждений и суждений других, аргументировать свою позицию, мнение;
- составлять алгоритм действий и использовать его для решения учебных задач; проводить по самостоятельно составленному плану небольшое исследование по установлению особенностей языковых единиц, процессов, причинно-следственных связей и зависимостей объектов между собой;
- оценивать на применимость и достоверность информацию, полученную в ходе лингвистического исследования (эксперимента);
- самостоятельно формулировать обобщения и выводы по результатам проведенного наблюдения, исследования, владеть инструментами оценки достоверности полученных выводов и обобщений;
- прогнозировать возможное дальнейшее развитие процессов, событий и их последствия в аналогичных или сходных ситуациях, а также выдвигать предположения об их развитии в новых условиях и контекстах.

У обучающегося будут сформированы **следующие умения работать с информацией** как часть **познавательных универсальных учебных действий**:

- применять различные методы, инструменты и запросы при поиске и отборе информации с учетом предложенной учебной задачи и заданных критериев;
- выбирать, анализировать, интерпретировать, обобщать и систематизировать информацию, представленную в текстах, таблицах, схемах;
- использовать различные виды аудирования и чтения для оценки текста с точки зрения достоверности и применимости содержащейся в нем информации и усвоения необходимой информации с целью решения учебных задач;
- использовать смысловое чтение для извлечения, обобщения и систематизации информации из одного или нескольких источников с учетом поставленных целей;
- находить сходные аргументы (подтверждающие или опровергающие одну и ту же идею, версию) в различных информационных источниках;
- самостоятельно выбирать оптимальную форму представления информации (текст, презентация, таблица, схема) и иллюстрировать решаемые задачи несложными схемами, диаграммами, иной графикой и их комбинациями в зависимости от коммуникативной установки;
- оценивать надежность информации по критериям, предложенным педагогическим работником или сформулированным самостоятельно; эффективно запоминать и систематизировать информацию.

У обучающегося будут сформированы **следующие умения общения** как часть **коммуникативных универсальных учебных действий**:

- воспринимать и формулировать суждения, выражать эмоции в соответствии с условиями и целями общения; выражать себя (свою точку зрения) в диалогах и



- дискуссиях, в устной монологической речи и в письменных текстах;
- распознавать невербальные средства общения, понимать значение социальных знаков;
  - знать и распознавать предпосылки конфликтных ситуаций и смягчать конфликты, вести переговоры;
  - понимать намерения других, проявлять уважительное отношение к собеседнику и в корректной форме формулировать свои возражения;
  - в ходе диалога (дискуссии) задавать вопросы по существу обсуждаемой темы и высказывать идеи, нацеленные на решение задачи и поддержание благожелательности общения;
  - сопоставлять свои суждения с суждениями других участников диалога, обнаруживать различие и сходство позиций;
  - публично представлять результаты проведенного языкового анализа, выполненного лингвистического эксперимента, исследования, проекта;
  - самостоятельно выбирать формат выступления с учетом цели презентации и особенностей аудитории и в соответствии с ним составлять устные и письменные тексты с использованием иллюстративного материала.

У обучающегося будут сформированы следующие умения **самоорганизации как части регулятивных универсальных учебных действий:**

- выявлять проблемы для решения в учебных и жизненных ситуациях; ориентироваться в различных подходах к принятию решений (индивидуальное, принятие решения в группе, принятие решения группой);
- самостоятельно составлять алгоритм решения задачи (или его часть), выбирать способ решения учебной задачи с учетом имеющихся ресурсов и собственных возможностей, аргументировать предлагаемые варианты решений;
- самостоятельно составлять план действий, вносить необходимые коррективы в ходе его реализации;
- делать выбор и брать ответственность за решение.

У обучающегося будут сформированы следующие умения **самоконтроля, эмоционального интеллекта как части регулятивных универсальных учебных действий:**

- владеть разными способами самоконтроля (в том числе речевого), самомотивации и рефлексии;
- давать адекватную оценку учебной ситуации и предлагать план ее изменения; предвидеть трудности, которые могут возникнуть при решении учебной задачи, и адаптировать решение к меняющимся обстоятельствам;
- объяснять причины достижения (недостижения) результата деятельности; понимать причины коммуникативных неудач и уметь предупреждать их, давать оценку приобретенному речевому опыту и корректировать собственную речь с учетом целей и условий общения; оценивать соответствие результата цели и условиям общения;
- развивать способность управлять собственными эмоциями и эмоциями других;
- выявлять и анализировать причины эмоций; понимать мотивы и намерения другого человека, анализируя речевую ситуацию; регулировать способ выражения собственных эмоций;
- осознанно относиться к другому человеку и его мнению; признавать свое и чужое право на ошибку; принимать себя и других, не осуждая; проявлять открытость;
- осознавать невозможность контролировать все вокруг.

У обучающегося будут сформированы следующие умения **совместной деятельности:**

- понимать и использовать преимущества командной и индивидуальной работы при решении конкретной проблемы, обосновывать необходимость применения групповых форм взаимодействия при решении поставленной задачи;

- принимать цель совместной деятельности, коллективно строить действия по ее достижению: распределять роли, договариваться, обсуждать процесс и результат совместной работы;
- уметь обобщать мнения нескольких людей, проявлять готовность руководить, выполнять поручения, подчиняться;
- планировать организацию совместной работы, определять свою роль (с учетом предпочтений и возможностей всех участников взаимодействия), распределять задачи между членами команды, участвовать в групповых формах работы (обсуждения, обмен мнениями, “мозговой штурм” и другие);
- выполнять свою часть работы, достигать качественный результат по своему направлению и координировать свои действия с действиями других членов команды;
- оценивать качество своего вклада в общий продукт по критериям, самостоятельно сформулированным участниками взаимодействия, сравнивать результаты с исходной задачей и вклад каждого члена команды в достижение результатов, разделять сферу ответственности и проявлять готовность к представлению отчета перед группой.

К концу обучения в 5 классе обучающийся получит следующие предметные результаты по отдельным темам программы по русскому языку:

#### **Общие сведения о языке.**

Осознавать богатство и выразительность русского языка, приводить примеры, свидетельствующие об этом.

Знать основные разделы лингвистики, основные единицы языка и речи (звук, морфема, слово, словосочетание, предложение).

#### **Язык и речь.**

Создавать устные монологические высказывания объёмом не менее 3 предложений на основе жизненных наблюдений, чтения научно-учебной, художественной и научно-популярной литературы.

Участвовать в диалоге на лингвистические темы (в рамках изученного) и в диалоге или полилоге на основе жизненных наблюдений объёмом не менее 2 реплик.

Устно пересказывать прочитанный текст объёмом не менее 70 слов.

Понимать содержание прочитанных научно-учебных и художественных текстов различных функционально-смысловых типов речи объёмом не менее 100 слов: устно и письменно формулировать тему и главную мысль текста; формулировать вопросы по содержанию текста и отвечать на них; подробно и сжато передавать в письменной форме содержание исходного текста (для подробного изложения объём исходного текста должен составлять не менее 80 слов; для сжатого изложения - не менее 85 слов).

Соблюдать на письме нормы современного русского литературного языка, включая списывание текста объёмом 70-80 слов, составленного с учётом ранее изученных правил правописания (в том числе содержащего изученные в течение первого года обучения орфограммы, пунктограммы и слова с непроверяемыми написаниями); словарного (слухозрительного) диктанта объёмом 8-10 слов.

#### **Текст.**

Распознавать основные признаки текста; членить текст на композиционно-смысловые части (абзацы); распознавать средства связи предложений и частей текста (формы слова, однокоренные слова, синонимы, антонимы, личные местоимения, повтор слова); применять эти знания при создании собственного текста (устного и письменного).

Проводить (с опорой на заданный алгоритм и (или) с помощью педагогического работника) смысловой анализ текста, его композиционных особенностей, определять количество микротем и абзацев.

Определять и комментировать тему и главную мысль текста; подбирать заголовок, отражающий тему или главную мысль текста.

Прогнозировать (самостоятельно или с помощью педагогического работника)

содержание текста по заголовку, ключевым словам, зачину или концовке.

Характеризовать (с опорой на заданный алгоритм и (или) с помощью педагогического работника) текст с точки зрения его соответствия основным признакам (наличие темы, главной мысли, грамматической связи предложений, цельности и относительной законченности); с точки зрения его принадлежности к функционально-смысловому типу речи.

Использовать знание основных признаков текста, особенностей функционально-смысловых типов речи, функциональных разновидностей языка в практике создания текста (в рамках изученного).

Анализировать (самостоятельно и (или) с помощью педагогического работника) языковые средства выразительности в тексте (фонетические, словообразовательные, лексические, морфологические).

Применять знание основных признаков текста в практике его создания.

Создавать (с опорой на заданный алгоритм и (или) с помощью педагогического работника) тексты с опорой на жизненный и читательский опыт; тексты с опорой на произведения искусства; тексты с опорой на сюжетную и (или) пейзажную картину (в том числе сочинения-миниатюры, классные сочинения).

Создавать (с опорой на заданный алгоритм и (или) с помощью педагогического работника) высказывание на основе текста: выражать своё отношение к прочитанному или прослушанному в устной и письменной форме.

Характеризовать особенности описания как типа речи (описание внешности человека, помещения, природы, местности, действий).

Выявлять средства связи предложений в тексте, в том числе притяжательные и указательные местоимения, видо-временную соотнесённость глагольных форм.

Находить в тексте (самостоятельно и (или) с помощью педагогического работника) типовые фрагменты - описание, повествование, рассуждение- доказательство, оценочные высказывания.

Восстанавливать деформированный текст; осуществлять корректировку восстановленного текста с опорой на образец.

Владеть умениями информационной переработки прослушанного и (или) воспринятого на слухозрительной основе и прочитанного научно-учебного, художественного и научно-популярного текстов: составлять (с использованием визуальных опор и (или) с помощью педагогического работника) план (простой, сложный; назывной, вопросный, тезисный) с целью дальнейшего воспроизведения содержания текста в устной и письменной форме; передавать содержание текста, в том числе с изменением лица рассказчика; извлекать информацию из различных источников, в том числе из лингвистических словарей и справочной литературы, и использовать её в учебной деятельности.

Представлять сообщение на заданную тему в виде презентации.

Редактировать (самостоятельно и (или) с помощью педагогического работника) собственные и (или) созданные другими обучающимися тексты с целью совершенствования их содержания (проверка фактического материала, начальный логический анализ текста - целостность, связность, информативность).

Представлять содержание прослушанного и (или) воспринятого на слухозрительной основе или прочитанного научно-учебного текста в виде таблицы, схемы; представлять содержание таблицы, схемы в виде текста.

Подробно и сжато передавать в устной и письменной форме содержание прослушанных и (или) воспринятых на слухозрительной основе и прочитанных текстов различных функционально-смысловых типов речи.

#### **Функциональные разновидности языка.**

Устанавливать различия текстов разговорного характера, научных,

публицистических, официально-деловых, текстов художественной литературы (экстралингвистические особенности, лингвистические особенности на уровне употребления лексических средств, типичных синтаксических конструкций).

Различать и анализировать (с опорой на заданный алгоритм и (или) с помощью педагогического работника) тексты разных жанров научного (учебно-научного), публицистического, официально-делового стилей, разговорной речи (отзыв, сообщение, доклад как жанры научного стиля; выступление, статья, интервью, очерк как жанры публицистического стиля; расписка, доверенность, заявление как жанры официально-делового стиля; рассказ, беседа, спор как жанры разговорной речи).

Создавать устные и письменные высказывания разных стилей, жанров и типов речи (отзыв, сообщение, доклад как жанры научного стиля; выступление, интервью, репортаж как жанры публицистического стиля; расписка, доверенность, заявление как жанры официально-делового стиля; рассказ, беседа, спор как жанры разговорной речи; тексты повествовательного характера, рассуждение, описание; тексты, сочетающие разные функционально-смысловые типы речи).

Оценивать чужие и собственные речевые высказывания разной функциональной направленности с точки зрения соответствия их коммуникативным требованиям и языковой правильности (с опорой на заданный алгоритм и (или) с помощью педагогического работника).

Осуществлять исправление речевых недостатков, редактирование текста.

Выступать перед аудиторией сверстников с небольшими информационными сообщениями, сообщением и небольшим докладом на учебно-научную тему.

#### **Фонетика. Графика. Орфоэпия.**

Характеризовать звуки; понимать различие между звуком и буквой, характеризовать систему звуков.

Проводить фонетический анализ слов.

Использовать знания по фонетике, графике и орфоэпии в практике произношения и правописания слов.

#### **Орфография.**

Оперировать понятием “орфограмма” и различать буквенные и небуквенные орфограммы при проведении орфографического анализа слова.

Распознавать изученные орфограммы.

Применять знания по орфографии в практике правописания (в том числе применять знание о правописании разделительных “ъ” и “ь”).

#### **Лексикология.**

Объяснять лексическое значение слова разными способами (подбор однокоренных слов; подбор синонимов и антонимов; определение значения слова по контексту, с помощью толкового словаря).

Распознавать однозначные и многозначные слова, различать прямое и переносное значения слова.

Распознавать синонимы, антонимы, омонимы; различать многозначные слова и омонимы; уметь правильно употреблять слова-паронимы.

Характеризовать тематические группы слов, родовые и видовые понятия.

Проводить лексический анализ слов (в рамках изученного).

Уметь пользоваться лексическими словарями (толковым словарём, словарями синонимов, антонимов, омонимов, паронимов).

#### **Морфемика. Орфография.**

Характеризовать морфему как минимальную значимую единицу языка.

Распознавать морфемы в слове (корень, приставку, суффикс, окончание), выделять основу слова.

Находить чередование звуков в морфемах (в том числе чередование гласных с

нулём звука).

Проводить морфемный анализ слов.

Применять знания по морфемике при выполнении языкового анализа различных видов и в практике правописания неизменяемых приставок и приставок на “-з (-с)”; “ы - и” после приставок; корней с безударными проверяемыми, непроверяемыми, чередующимися гласными (в рамках изученного); корней с проверяемыми, непроверяемыми, непроизносимыми согласными (в рамках изученного); “ё - о” после шипящих в корне слова; “ы - и” после “ц”.

Уместно использовать слова с суффиксами оценки в собственной речи.

### **Морфология. Культура речи. Орфография.**

Применять знания о частях речи как лексико-грамматических разрядах слов, о грамматическом значении слова, о системе частей речи в русском языке для решения практико-ориентированных учебных задач.

Распознавать имена существительные, имена прилагательные, глаголы.

Проводить морфологический анализ имён существительных, частичный морфологический анализ имён прилагательных, глаголов.

Применять знания по морфологии при выполнении языкового анализа различных видов и в речевой практике.

#### **Имя существительное.**

Определять общее грамматическое значение, морфологические признаки и синтаксические функции имени существительного; объяснять его роль в речи.

Определять лексико-грамматические разряды имён существительных.

Различать типы склонения имён существительных, выявлять разносклоняемые и несклоняемые имена существительные.

Проводить морфологический анализ имён существительных.

Соблюдать нормы словоизменения, произношения имён существительных, постановки в них ударения (в рамках изученного), употребления несклоняемых имён существительных.

Соблюдать нормы правописания имён существительных: безударных окончаний; “о - е (ё)” после шипящих и “ц” в суффиксах и окончаниях; суффиксов - “чик- - щик-, -ек- - -ик- (-чик-)”; корней с чередованием “а // о”: “-лаг- - -лож-; -раст- - -ращ- - -рос-; -гар- - -гор-, -зар- - -зор-; -клан - клон-, -скак -скач-”; употребления или неупотребления “ь” на конце имён существительных после шипящих; слитное и раздельное написание “не” с именами существительными; правописание собственных имён существительных.

#### **Имя прилагательное.**

Определять общее грамматическое значение, морфологические признаки и синтаксические функции имени прилагательного; объяснять его роль в речи; различать полную и краткую формы имён прилагательных.

Проводить частичный морфологический анализ имён прилагательных (в рамках изученного).

Соблюдать нормы словоизменения, произношения имён прилагательных, постановки в них ударения (в рамках изученного).

Соблюдать нормы правописания имён прилагательных: безударных окончаний; “о - е” после шипящих и “ц” в суффиксах и окончаниях; кратких форм имён прилагательных с основой на шипящие; нормы слитного и раздельного написания не с именами прилагательными.

#### **Глагол.**

Определять общее грамматическое значение, морфологические признаки и синтаксические функции глагола; объяснять его роль в словосочетании и предложении, а также в речи.

Различать глаголы совершенного и несовершенного вида, возвратные и

невозвратные.

Называть грамматические свойства инфинитива (неопределённой формы) глагола, выделять его основу; выделять основу настоящего (будущего простого) времени глагола.

Определять спряжение глагола, уметь спрягать глаголы.

Проводить частичный морфологический анализ глаголов (в рамках изученного).

Соблюдать нормы словоизменения глаголов, постановки ударения в глагольных формах (в рамках изученного).

Соблюдать нормы правописания глаголов: корней с чередованием “е//и”; использования “ь” после шипящих как показателя грамматической формы в инфинитиве, в форме 2-го лица единственного числа; “-тся и -ться” в глаголах; суффиксов “-ова ева-, -ыва ива-”; личных окончаний глагола, гласной перед суффиксом “-л-” в формах прошедшего времени глагола; слитного и раздельного написания “не” с глаголами.

### **Синтаксис. Культура речи. Пунктуация.**

Распознавать единицы синтаксиса (словосочетание и предложение); проводить синтаксический анализ словосочетаний и простых предложений; проводить пунктуационный анализ простых осложнённых и сложных предложений (в рамках изученного); применять знания по синтаксису и пунктуации при выполнении языкового анализа различных видов и в речевой практике.

Распознавать словосочетания по морфологическим свойствам главного слова (именные, глагольные, наречные); простые неосложнённые предложения; простые предложения, осложнённые однородными членами, включая предложения с обобщающим словом при однородных членах, обращением; распознавать предложения по цели высказывания (повествовательные, побудительные, вопросительные), эмоциональной окраске (восклицательные и невосклицательные), количеству грамматических основ (простые и сложные), наличию второстепенных членов (распространённые и нераспространённые); определять главные (грамматическую основу) и второстепенные члены предложения, морфологические средства выражения подлежащего (именем существительным или местоимением в именительном падеже, сочетанием имени существительного в форме именительного падежа с существительным или местоимением в форме творительного падежа с предлогом; сочетанием имени числительного в форме именительного падежа с существительным в форме родительного падежа) и сказуемого (глаголом, именем существительным, именем прилагательным), морфологические средства выражения второстепенных членов предложения (в рамках изученного).

Соблюдать на письме пунктуационные нормы при постановке тире между подлежащим и сказуемым, выборе знаков препинания в предложениях с однородными членами, связанными бессоюзной связью, одиночным союзом “и”, союзами “а, но, однако, зато, да (в значении и), да (в значении но)”; с обобщающим словом при однородных членах; с обращением; в предложениях с прямой речью; в сложных предложениях, состоящих из частей, связанных бессоюзной связью и союзами “и, но, а, однако, зато, да”; оформлять на письме диалог.

К концу обучения в 6 классе обучающийся получит следующие **предметные результаты** по отдельным темам программы по русскому языку:

#### **Общие сведения о языке.**

Характеризовать (самостоятельно, с помощью педагогического работника и (или) других участников образовательного процесса) функции русского языка как государственного языка Российской Федерации и языка межнационального общения; с опорой на разные источники информации и в рамках изученного приводить примеры использования русского языка как государственного языка Российской Федерации и как языка межнационального общения.

Иметь представление о русском литературном языке.

#### **Язык и речь.**

Создавать устные монологические высказывания объёмом не менее 3 предложений на основе жизненных наблюдений, чтения научно-учебной, художественной и научно-популярной литературы.

Участвовать в диалоге на лингвистические темы (в рамках изученного) и в диалоге и (или) полилоге на основе жизненных наблюдений объёмом не менее 2 реплик.

Устно пересказывать прочитанный текст объёмом не менее 80 слов.

Понимать содержание прочитанных научно-учебных и художественных текстов различных функционально-смысловых типов речи объёмом не менее 130 слов: устно и письменно формулировать тему и главную мысль текста; формулировать вопросы по содержанию текста и отвечать на них; подробно и сжато передавать в письменной форме содержание исходного текста (для подробного изложения объём исходного текста должен составлять не менее 120 слов; для сжатого изложения - не менее 125 слов).

Соблюдать на письме нормы современного русского литературного языка, включая списывание текста объёмом 70-80 слов, составленного с учётом ранее изученных правил правописания (в том числе содержащего изученные в течение первого года обучения орфограммы, пунктограммы и слова с непроверяемыми написаниями); словарного (слухозрительного) диктанта объёмом 8-10 слов.

#### **Лексикология. Культура речи.**

Различать слова с точки зрения их происхождения: исконно русские и заимствованные слова; различать слова с точки зрения их принадлежности к активному или пассивному запасу: неологизмы, устаревшие слова (историзмы и архаизмы); различать слова с точки зрения сферы их употребления: общеупотребительные слова и слова ограниченной сферы употребления (диалектизмы, термины, профессионализмы, жаргонизмы); определять стилистическую окраску слова.

Распознавать эпитеты, метафоры, олицетворения; понимать их основное коммуникативное назначение в художественном тексте и использовать в речи с целью повышения её богатства и выразительности.

Распознавать в тексте фразеологизмы, уметь определять их значения; характеризовать ситуацию употребления фразеологизма.

Осуществлять выбор лексических средств в соответствии с речевой ситуацией; пользоваться словарями иностранных слов, устаревших слов; оценивать свою и чужую речь с точки зрения точного, уместного и выразительного словоупотребления; использовать толковые словари.

#### **Словообразование. Культура речи. Орфография.**

Распознавать формообразующие и словообразующие морфемы в слове; выделять производящую основу.

Определять способы словообразования (приставочный, суффиксальный, приставочно-суффиксальный, бессуффиксный, сложение, переход из одной части речи в другую); проводить морфемный и словообразовательный анализ слов; применять знания по морфемике и словообразованию при выполнении языкового анализа различных видов.

Соблюдать нормы словообразования имён прилагательных.

Распознавать изученные орфограммы; проводить орфографический анализ слов; применять знания по орфографии в практике правописания.

Соблюдать нормы правописания сложных и сложносокращённых слов; нормы правописания корня “-кас кос-” с чередованием “а // о”, гласных в приставках “пре- при-”.

#### **Морфология. Культура речи. Орфография.**

Характеризовать особенности словообразования имён существительных.

Соблюдать нормы слитного и дефисного написания “пол-” и “полу-” со словами. Соблюдать нормы произношения, постановки ударения (в рамках изученного), словоизменения имён существительных.

Различать качественные, относительные и притяжательные имена прилагательные,

степени сравнения качественных имён прилагательных.

Соблюдать нормы словообразования имён прилагательных; нормы произношения имён прилагательных, нормы ударения (в рамках изученного); соблюдать нормы правописания “н и nn” в именах прилагательных, суффиксов “-к-” и “-ск-” имён прилагательных, сложных имён прилагательных.

Распознавать числительные; определять общее грамматическое значение имени числительного; различать разряды имён числительных по значению, по строению.

Уметь склонять числительные и характеризовать особенности склонения, словообразования и синтаксических функций числительных; характеризовать роль имён числительных в речи, особенности употребления в научных текстах, деловой речи.

Правильно употреблять собирательные имена числительные; соблюдать нормы правописания имён числительных, в том числе написание “ь” в именах числительных; написание двойных согласных; слитное, раздельное, дефисное написание числительных; нормы правописания окончаний числительных.

Распознавать местоимения; определять общее грамматическое значение; различать разряды местоимений; уметь склонять местоимения; характеризовать особенности их склонения, словообразования, синтаксических функций, роли в речи.

Правильно употреблять местоимения в соответствии с требованиями русского речевого этикета, в том числе местоимения 3-го лица в соответствии со смыслом предшествующего текста (устранение двусмысленности, неточности); соблюдать нормы правописания местоимений с не и ни, слитного, раздельного и дефисного написания местоимений.

Проводить морфологический анализ имён прилагательных, имён числительных, местоимений; применять знания по морфологии при выполнении языкового анализа различных видов и в речевой практике.

Проводить фонетический анализ слов; использовать знания по фонетике и графике в практике произношения и правописания слов.

Распознавать изученные орфограммы; проводить орфографический анализ слов; применять знания по орфографии в практике правописания.

Проводить синтаксический анализ словосочетаний, синтаксический и пунктуационный анализ предложений (в рамках изученного); применять знания по синтаксису и пунктуации при выполнении языкового анализа различных видов и в речевой практике.

К концу обучения в **7 классе** обучающийся получит следующие **предметные** результаты по отдельным темам программы по русскому языку:

**Общие сведения о языке.**

Иметь представление о языке как развивающемся явлении.

Осознавать взаимосвязь языка, культуры и истории народа, иллюстрировать это примерами с опорой на разные источники информации.

**Язык и речь.**

Создавать устные монологические высказывания объёмом не менее 4 предложений на основе жизненных наблюдений, чтения научно-учебной, художественной и научно-популярной литературы.

Участвовать в диалоге на лингвистические темы (в рамках изученного) и в диалоге и (или) полилоге на основе жизненных наблюдений объёмом не менее 3 реплик.

Устно пересказывать прочитанный текст, объёмом которого составляет не менее 90 слов.

Понимать содержание прочитанных научно-учебных и художественных текстов различных функционально-смысловых типов речи объёмом не менее 160 слов: устно и письменно формулировать тему и главную мысль текста; формулировать вопросы по содержанию текста и отвечать на них; подробно и сжато передавать в письменной форме



содержание исходного текста (для подробного изложения объём исходного текста должен составлять не менее 140 слов; для сжатого изложения - не менее 150 слов).

Соблюдать на письме нормы современного русского литературного языка, включая списывание списывания текста объёмом 90-100 слов, составленного с учётом ранее изученных правил правописания (в том числе содержащего изученные в течение первого года обучения орфограммы, пунктограммы и слова с непроверяемыми написаниями); словарного (слухозрительного) диктанта объёмом 15-20 слов.

#### **Система языка.**

Распознавать изученные орфограммы; проводить орфографический анализ слов; применять знания по орфографии в практике правописания.

Использовать знания по морфемике и словообразованию при выполнении языкового анализа различных видов и в практике правописания.

Объяснять значения фразеологизмов, пословиц и поговорок, афоризмов, крылатых слов (на основе изученного), в том числе с использованием фразеологических словарей русского языка.

Распознавать метафору, олицетворение, эпитет, гиперболу, литоту; понимать их коммуникативное назначение в художественном тексте и использовать в речи как средство выразительности.

Характеризовать слово с точки зрения сферы его употребления, происхождения, активного и пассивного запаса и стилистической окраски; проводить лексический анализ слов; применять знания по лексике и фразеологии при выполнении языкового анализа различных видов и в речевой практике.

Распознавать омонимию слов разных частей речи; различать лексическую и грамматическую омонимию; понимать особенности употребления омонимов в речи.

Использовать грамматические словари и справочники в речевой практике.

#### **Морфология. Культура речи.**

Распознавать причастия и деепричастия, наречия, служебные слова (предлоги, союзы, частицы), междометия, звукоподражательные слова и проводить их морфологический анализ: определять общее грамматическое значение, морфологические признаки, синтаксические функции.

#### **Глагол.**

Распознавать переходные и непереходные глаголы; разноспрягаемые глаголы; определять наклонение глагола, значение глаголов в изъявительном, условном и повелительном наклонении; различать безличные и личные глаголы; использовать личные глаголы в безличном значении.

Соблюдать нормы правописания “ь” в формах глагола повелительного наклонения. Проводить морфологический анализ глаголов.

#### **Причастие.**

Характеризовать причастия как особую группу слов. Определять признаки глагола и имени прилагательного в причастии.

Распознавать причастия настоящего и прошедшего времени, действительные и страдательные причастия. Различать и характеризовать полные и краткие формы страдательных причастий. Склонять причастия.

Проводить морфологический анализ причастий, применять это умение в речевой практике.

Составлять словосочетания с причастием в роли зависимого слова. Конструировать причастные обороты. Определять роль причастия в предложении.

Уместно использовать причастия в речи. Различать созвучные причастия и имена прилагательные (висящий - висячий, горящий - горячий). Правильно употреблять причастия с суффиксом “-ся”. Правильно устанавливать согласование в словосочетаниях типа “прич. + сущ.”.

Правильно ставить ударение в некоторых формах причастий.

Применять правила правописания падежных окончаний и суффиксов причастий; “н” и “нн” в причастиях и отглагольных именах прилагательных; написания гласной перед суффиксом “-вш-” действительных причастий прошедшего времени, перед суффиксом “-нн-” страдательных причастий прошедшего времени; написания не с причастиями.

Правильно расставлять знаки препинания в предложениях с причастным оборотом.

#### **Деепричастие.**

Характеризовать деепричастия как особую группу слов. Определять признаки глагола и наречия в деепричастии.

Распознавать деепричастия совершенного и несовершенного вида.

Проводить морфологический анализ деепричастий, применять это умение в речевой практике.

Конструировать деепричастный оборот. Определять роль деепричастия в предложении.

Уместно использовать деепричастия в речи.

Правильно ставить ударение в деепричастиях.

Применять правила написания гласных в суффиксах деепричастий; правила слитного и раздельного написания не с деепричастиями.

Правильно строить предложения с одиночными деепричастиями и деепричастными оборотами.

Правильно расставлять знаки препинания в предложениях с одиночным деепричастием и деепричастным оборотом.

#### **Наречие.**

Распознавать наречия в речи. Определять общее грамматическое значение наречий; различать разряды наречий по значению; характеризовать особенности словообразования наречий, их синтаксических свойств, роли в речи.

Проводить морфологический анализ наречий, применять это умение в речевой практике.

Соблюдать нормы образования степеней сравнения наречий, произношения наречий, постановки в них ударения.

Применять правила слитного, раздельного и дефисного написания наречий; написания н и нн в наречиях на “-о” и “-е”; написания суффиксов “-а” и “-о” наречий с приставками “из-, до-, с-, в-, на-, за-”; употребления “ь” на конце наречий после шипящих; написания суффиксов наречий “-о” и “-е” после шипящих; написания “е” и “и” в приставках “не-” и “ни-” наречий; слитного и раздельного написания “не” с наречиями.

#### **Слова категории состояния.**

Определять общее грамматическое значение, морфологические признаки слов категории состояния, характеризовать их синтаксическую функцию и роль в речи.

К концу обучения в **8 классе** обучающийся получит следующие **предметные** результаты по отдельным темам программы по русскому языку:

#### **Общие сведения о языке.**

Иметь представление о русском языке как одном из славянских языков.

#### **Язык и речь.**

Создавать устные монологические высказывания объёмом не менее 5 предложений на основе жизненных наблюдений, чтения научно-учебной, художественной и научно-популярной литературы.

Участвовать в диалоге на лингвистические темы (в рамках изученного) и в диалоге и (или) полилоге на основе жизненных наблюдений объёмом не менее 4 реплик.

Устно пересказывать прочитанный текст объёмом не менее 100 слов.

Понимать содержание прочитанных научно-учебных и художественных текстов различных функционально-смысловых типов речи объёмом не менее 190 слов: устно и

письменно формулировать тему и главную мысль текста; формулировать вопросы по содержанию текста и отвечать на них; подробно и сжато передавать в письменной форме содержание исходного текста (для подробного изложения объём исходного текста должен составлять не менее 180 слов; для сжатого изложения - не менее 200 слов).

Соблюдать на письме нормы современного русского литературного языка, включая списывание текста объёмом 100 -110 слов, составленного с учётом ранее изученных правил правописания (в том числе содержащего изученные в течение первого года обучения орфограммы, пунктограммы и слова с непроверяемыми написаниями); словарного (слухозрительного) диктанта объёмом 20-25 слов.

Создавать тексты различных функционально-смысловых типов речи с опорой на жизненный и читательский опыт; тексты с опорой на произведения искусства (в том числе сочинения-миниатюры объёмом 5 и более предложений; классные сочинения объёмом не менее 150 слов с учётом стиля и жанра сочинения, характера темы).

#### **Служебные части речи.**

Давать общую характеристику служебных частей речи; объяснять их отличия от самостоятельных частей речи.

#### **Предлог.**

Характеризовать предлог как служебную часть речи; различать производные и непроизводные предлоги, простые и составные предлоги.

Употреблять предлоги в речи в соответствии с их значением и стилистическими особенностями; соблюдать нормы правописания производных предлогов.

Соблюдать нормы употребления имён существительных и местоимений с предлогами, предлогов “из - с”, “в - на” в составе словосочетаний; правила правописания производных предлогов.

Проводить морфологический анализ предлогов, применять это умение при выполнении языкового анализа различных видов и в речевой практике.

#### **Союз.**

Характеризовать союз как служебную часть речи; различать разряды союзов по значению, по строению; объяснять роль союзов в тексте, в том числе как средств связи однородных членов предложения и частей сложного предложения.

Употреблять союзы в речи в соответствии с их значением и стилистическими особенностями; соблюдать нормы правописания союзов, постановки знаков препинания в сложных союзных предложениях, постановки знаков препинания в предложениях с союзом “и”.

Проводить морфологический анализ союзов, применять это умение в речевой практике.

#### **Частица.**

Характеризовать частицу как служебную часть речи; различать разряды частиц по значению, по составу; объяснять роль частиц в передаче различных оттенков значения в слове и тексте, в образовании форм глагола; понимать интонационные особенности предложений с частицами.

Употреблять частицы в речи в соответствии с их значением и стилистической окраской; соблюдать нормы правописания частиц.

Проводить морфологический анализ частиц, применять это умение в речевой практике.

#### **Междометия и звукоподражательные слова.**

Характеризовать междометия как особую группу слов, различать группы междометий по значению; объяснять роль междометий в речи. Характеризовать особенности звукоподражательных слов и их употребление в разговорной речи, в художественной литературе.

Проводить морфологический анализ междометий; применять это умение в речевой

практике.

Соблюдать пунктуационные нормы оформления предложений с междометиями.

Различать грамматические омонимы.

### **Синтаксис. Культура речи. Пунктуация.**

Иметь представление о синтаксисе как разделе лингвистики.

Распознавать словосочетание и предложение как единицы синтаксиса.

Различать функции знаков препинания.

### **Словосочетание.**

Распознавать словосочетания по морфологическим свойствам главного слова: именные, глагольные, наречные; определять типы подчинительной связи слов в словосочетании: согласование, управление, примыкание; выявлять грамматическую синонимию словосочетаний.

Применять нормы построения словосочетаний.

### **Предложение.**

Характеризовать основные признаки предложения, средства оформления предложения в устной и письменной речи; различать функции знаков препинания.

Распознавать предложения по цели высказывания, эмоциональной окраске, характеризовать их интонационные и смысловые особенности, языковые формы выражения побуждения в побудительных предложениях; использовать в текстах публицистического стиля риторическое восклицание, вопросно-ответную форму изложения.

Распознавать предложения по количеству грамматических основ; различать способы выражения подлежащего, виды сказуемого и способы его выражения. Применять нормы построения простого предложения, использования инверсии; применять нормы согласования сказуемого с подлежащим, в том числе выраженным словосочетанием, сложносокращёнными словами, словами большинство - меньшинство, количественными сочетаниями. Применять нормы постановки тире между подлежащим и сказуемым.

Распознавать предложения по наличию главных и второстепенных членов, предложения полные и неполные (понимать особенности употребления неполных предложений в диалогической речи, соблюдения в устной речи интонации неполного предложения).

Различать виды второстепенных членов предложения (согласованные и несогласованные определения, приложение как особый вид определения; прямые и косвенные дополнения, виды обстоятельств).

К концу обучения в **9 классе** обучающийся получит следующие **предметные результаты** по отдельным темам программы по русскому языку:

### **Общие сведения о языке.**

Осознавать роль русского языка в жизни человека, государства, общества; понимать внутренние и внешние функции русского языка и уметь (самостоятельно, с помощью педагогического работника и (или) других участников образовательного процесса) рассказать о них.

### **Язык и речь.**

Создавать устные монологические высказывания объёмом не менее 6 предложений на основе жизненных наблюдений, чтения научно-учебной, художественной и научно-популярной литературы.

Участвовать в диалоге на лингвистические темы (в рамках изученного) и в диалоге и (или) полилоге на основе жизненных наблюдений объёмом не менее 5 реплик.

Устно пересказывать прочитанный текст объёмом не менее 110 слов.

Понимать содержание прочитанных научно-учебных и художественных текстов различных функционально-смысловых типов речи объёмом не менее 210 слов: устно и письменно формулировать тему и главную мысль текста; формулировать вопросы по

содержанию текста и отвечать на них; подробно и сжато передавать в письменной форме содержание исходного текста (для подробного изложения объём исходного текста должен составлять не менее 200 слов; для сжатого изложения - не менее 210 слов).

Соблюдать на письме нормы современного русского литературного языка, включая списывание текста объёмом 110-120 слов, составленного с учётом ранее изученных правил правописания (в том числе содержащего изученные в течение первого года обучения орфограммы, пунктограммы и слова с непроверяемыми написаниями); словарного (слухозрительного) диктанта объёмом 25-30 слов.

Создавать тексты различных функционально-смысловых типов речи с опорой на жизненный и читательский опыт; тексты с опорой на произведения искусства (в том числе сочинения-миниатюры объёмом 6 и более предложений; классные сочинения объёмом не менее 160 слов с учётом стиля и жанра сочинения, характера темы).

### **Синтаксис. Культура речи. Пунктуация.**

#### **Предложение.**

Распознавать односоставные предложения, их грамматические признаки, морфологические средства выражения главных членов; различать виды односоставных предложений (назывное предложение, определённо-личное предложение, неопределённо-личное предложение, обобщённо-личное предложение, безличное предложение); характеризовать грамматические различия односоставных предложений и двусоставных неполных предложений; выявлять синтаксическую синонимию односоставных и двусоставных предложений; понимать особенности употребления односоставных предложений в речи; характеризовать грамматические, интонационные и пунктуационные особенности предложений со словами “да”, “нет”.

Характеризовать признаки однородных членов предложения, средства их связи (союзная и бессоюзная связь); различать однородные и неоднородные определения; находить обобщающие слова при однородных членах; понимать особенности употребления в речи сочетаний однородных членов разных типов.

Применять нормы построения предложений с однородными членами, связанными двойными союзами “не только... но и, как... так и”.

Применять нормы постановки знаков препинания в предложениях с однородными членами, связанными попарно, с помощью повторяющихся союзов (“и ... и, или... или, либо ... либо, ни ... ни, то ... то”); нормы постановки знаков препинания в предложениях с обобщающим словом при однородных членах.

Распознавать простые неосложнённые предложения, в том числе предложения с неоднородными определениями; простые предложения, осложнённые однородными членами, включая предложения с обобщающим словом при однородных членах, осложнённые обособленными членами, обращением, вводными словами и предложениями, вставными конструкциями, междометиями.

Различать виды обособленных членов предложения, применять нормы обособления согласованных и несогласованных определений (в том числе приложений), дополнений, обстоятельств, уточняющих членов, пояснительных и присоединительных конструкций. Применять нормы постановки знаков препинания в предложениях со сравнительным оборотом; нормы обособления согласованных и несогласованных определений (в том числе приложений), дополнений, обстоятельств, уточняющих членов, пояснительных и присоединительных конструкций; нормы постановки знаков препинания в предложениях с вводными и вставными конструкциями, обращениями и междометиями.

Различать группы вводных слов по значению, различать вводные предложения и вставные конструкции; понимать особенности употребления предложений с вводными словами, вводными предложениями и вставными конструкциями, обращениями и междометиями в речи, понимать их функции; выявлять омонимию членов предложения и вводных слов, словосочетаний и предложений.

Применять нормы построения предложений с вводными словами и предложениями, вставными конструкциями, обращениями (распространёнными и нераспространёнными), междометиями.

Распознавать сложные предложения, конструкции с чужой речью (в рамках изученного).

Проводить синтаксический анализ словосочетаний, синтаксический и пунктуационный анализ предложений; применять знания по синтаксису и пунктуации при выполнении языкового анализа различных видов и в речевой практике.

К концу обучения **в 10 классе** обучающийся получит следующие **предметные результаты** по отдельным темам программы по русскому языку:

#### **Общие сведения о языке.**

Осознавать роль русского языка в жизни человека, государства, общества; понимать внутренние и внешние функции русского языка и уметь (самостоятельно, с помощью педагогического работника и (или) других участников образовательного процесса) рассказать о них.

#### **Язык и речь.**

Создавать устные монологические высказывания объёмом не менее 6 предложений на основе жизненных наблюдений, чтения научно-учебной, художественной и научно-популярной литературы.

Участвовать в диалоге на лингвистические темы (в рамках изученного) и в диалоге и (или) полилоге на основе жизненных наблюдений объёмом не менее 5 реплик.

Устно пересказывать прочитанный текст объёмом не менее 120 слов.

Понимать содержание прочитанных научно-учебных и художественных текстов различных функционально-смысловых типов речи объёмом не менее 220 слов:

устно и письменно формулировать тему и главную мысль текста;

формулировать вопросы по содержанию текста и отвечать на них; подробно и сжато передавать в письменной форме содержание исходного текста (для подробного изложения объём исходного текста должен составлять не менее 210 слов; для сжатого изложения - не менее 230 слов).

Соблюдать на письме нормы современного русского литературного языка, включая списывание текста объёмом 110-120 слов, составленного с учётом ранее изученных правил правописания (в том числе содержащего изученные в течение первого года обучения орфограммы, пунктограммы и слова с непроверяемыми написаниями); словарного (слухозрительного) диктанта объёмом 25-30 слов.

Создавать тексты различных функционально-смысловых типов речи с опорой на жизненный и читательский опыт; тексты с опорой на произведения искусства (в том числе сочинения-миниатюры объёмом 6 и более предложений; классные сочинения объёмом не менее 170 слов с учётом стиля и жанра сочинения, характера темы).

#### **Синтаксис. Культура речи. Пунктуация.**

Сложносочинённое предложение.

Выявлять основные средства синтаксической связи между частями сложного предложения.

Распознавать сложные предложения с разными видами связи, бессоюзные и союзные предложения (сложносочинённые и сложноподчинённые).

Характеризовать сложносочинённое предложение, его строение, смысловое, структурное и интонационное единство частей сложного предложения.

Выявлять смысловые отношения между частями сложносочинённого предложения, интонационные особенности сложносочинённых предложений с разными типами смысловых отношений между частями.

Понимать особенности употребления сложносочинённых предложений в речи.

Понимать основные нормы построения сложносочинённого предложения.

Понимать явления грамматической синонимии сложносочинённых предложений и простых предложений с однородными членами; использовать соответствующие конструкции в речи.

Проводить синтаксический и пунктуационный анализ сложносочинённых предложений.

Применять нормы постановки знаков препинания в сложносочинённых предложениях.

#### **Сложноподчинённое предложение.**

Распознавать сложноподчинённые предложения, выделять главную и придаточную части предложения, средства связи частей сложноподчинённого предложения.

Различать подчинительные союзы и союзные слова.

Различать виды сложноподчинённых предложений по характеру смысловых отношений между главной и придаточной частями, структуре, синтаксическим средствам связи, выявлять особенности их строения.

Выявлять сложноподчинённые предложения с несколькими придаточными, сложноподчинённые предложения с придаточной частью определительной, изъяснительной и обстоятельственной (места, времени, причины, образа действия, меры и степени, сравнения, условия, уступки, следствия, цели).

Выявлять однородное, неоднородное и последовательное подчинение придаточных частей.

Понимать явления грамматической синонимии сложноподчинённых предложений и простых предложений с обособленными членами; использовать соответствующие конструкции в речи.

Понимать основные нормы построения сложноподчинённого предложения, особенности употребления сложноподчинённых предложений в речи.

Проводить синтаксический и пунктуационный анализ сложноподчинённых предложений.

Применять нормы построения сложноподчинённых предложений и постановки знаков препинания в них.

#### **Бессоюзное сложное предложение.**

Характеризовать смысловые отношения между частями бессоюзного сложного предложения, интонационное и пунктуационное выражение этих отношений.

Понимать основные грамматические нормы построения бессоюзного сложного предложения, особенности употребления бессоюзных сложных предложений в речи.

Проводить синтаксический и пунктуационный анализ бессоюзных сложных предложений.

Выявлять грамматическую синонимию бессоюзных сложных предложений и союзных сложных предложений, использовать соответствующие конструкции в речи; применять нормы постановки знаков препинания в бессоюзных сложных предложениях.

#### **Сложные предложения с разными видами союзной и бессоюзной связи.**

Распознавать типы сложных предложений с разными видами связи.

Понимать основные нормы построения сложных предложений с разными видами связи.

Употреблять сложные предложения с разными видами связи в речи.

Проводить синтаксический и пунктуационный анализ сложных предложений с разными видами связи.

Применять правила постановки знаков препинания в сложных предложениях с разными видами связи.

#### **Прямая и косвенная речь.**

Распознавать прямую и косвенную речь; выявлять синонимию предложений с прямой и косвенной речью.

Уметь цитировать и применять разные способы включения цитат в высказывание.

Применять правила построения предложений с прямой и косвенной речью, при цитировании.

С учетом дифференцированного характера требований к планируемым образовательным результатам текущая и промежуточная аттестация по учебному предмету “Русский язык” проводится с использованием разработанных педагогическим работником контрольно-измерительных материалов.

Включение обучающихся во внешние процедуры оценки достижений по предмету “Русский язык”, в том числе всероссийские проверочные работы и другие подобные мероприятия, проводится только с желания самих глухих обучающихся и их родителей (законных представителей).

По результатам промежуточной оценки овладения содержанием учебного предмета “Русский язык” принимается решение о сохранении, корректировке поставленных задач, обсуждения на психолого-педагогическом консилиуме (учебно-методическом совете и (или) другом объединении) образовательной организации с целью выявления причин и согласования плана совместных действий педагогического коллектива, организации взаимодействия с родителями (законными представителями) глухого обучающегося.

### **Планируемые результаты освоения программы по литературе на уровне основного общего образования.**

Результаты обучения по учебному предмету “Литература” в отношении всех микрогрупп обучающихся с нарушениями слуха, включая глухих, оцениваются по окончании основного общего образования и не сопоставляются с результатами нормативно развивающихся сверстников.

Личностные результаты освоения программы по литературе на уровне основного общего образования достигаются в единстве учебной и воспитательной деятельности в соответствии с традиционными российскими социокультурными и духовно-нравственными ценностями, принятыми в обществе правилами и нормами поведения и способствуют процессам самопознания, самовоспитания и саморазвития, формирования внутренней позиции личности.

В результате изучения литературы на уровне основного общего образования у обучающегося будут сформированы следующие **личностные результаты**:

1) гражданского воспитания:

- готовность к выполнению обязанностей гражданина и реализации его прав, уважение прав, свобод и законных интересов других людей, активное участие в жизни семьи, образовательной организации, местного сообщества, родного края, страны, в том числе в сопоставлении с ситуациями, отраженными в литературных произведениях;
- неприятие любых форм экстремизма, дискриминации; понимание роли различных социальных институтов в жизни человека, представление об основных правах, свободах и обязанностях гражданина, социальных нормах и правилах межличностных отношений в поликультурном и многоконфессиональном обществе, в том числе с опорой на примеры из литературы;
- представление о способах противодействия коррупции, готовность к разнообразной совместной деятельности, стремление к взаимопониманию и взаимопомощи, в том числе с опорой на примеры из литературы, активное участие в самоуправлении; готовность к участию в гуманитарной деятельности;

2) патриотического воспитания:

- осознание российской гражданской идентичности в поликультурном и многоконфессиональном обществе, проявление интереса к познанию родного языка, истории, культуры Российской Федерации, своего края, народов России в контексте



изучения произведений русской и зарубежной литературы, а также литератур народов России;

- ценностное отношение к достижениям своей Родины - России, к науке, искусству, спорту, технологиям, боевым подвигам и трудовым достижениям народа, в том числе отраженным в художественных произведениях; уважение к символам России, государственным праздникам, историческому и природному наследию и памятникам, традициям разных народов, проживающих в родной стране, обращая внимание на их воплощение в литературе;

3) духовно-нравственного воспитания:

- ориентация на моральные ценности и нормы в ситуациях нравственного выбора с оценкой поведения и поступков персонажей литературных произведений; готовность оценивать свое поведение и поступки, а также поведение и поступки других людей с позиции нравственных и правовых норм с учетом осознания последствий поступков;
- активное неприятие асоциальных поступков, свобода и ответственность личности в условиях индивидуального и общественного пространства;

4) эстетического воспитания:

- восприимчивость к разным видам искусства, традициям и творчеству своего и других народов, понимание эмоционального воздействия искусства, в том числе изучаемых литературных произведений;
- осознание важности художественной литературы и культуры как средства коммуникации и самовыражения;
- понимание ценности отечественного и мирового искусства, роли этнических культурных традиций и народного творчества; стремление к самовыражению в разных видах искусства;

5) физического воспитания, формирования культуры здоровья и эмоционального благополучия:

- осознание ценности жизни с опорой на собственный жизненный и читательский опыт, ответственное отношение к своему здоровью и установка на здоровый образ жизни (здоровое питание, соблюдение гигиенических правил, сбалансированный режим занятий и отдыха, регулярная физическая активность);
- осознание последствий и неприятие вредных привычек (употребление алкоголя, наркотиков, курение) и иных форм вреда для физического психического здоровья, соблюдение правил безопасности, в том числе навыки безопасного поведения в сети Интернет;
- способность адаптироваться к стрессовым ситуациям и меняющимся социальным, информационным и природным условиям, в том числе осмысливая собственный опыт и выстраивая дальнейшие цели, умение принимать себя и других, не осуждая; умение осознавать эмоциональное состояние себя и других, опираясь на примеры из литературных произведений, уметь управлять собственным эмоциональным состоянием, сформированность навыка рефлексии, признание своего права на ошибку и такого же права другого человека с оценкой поступков литературных героев;

б) трудового воспитания:

- установка на активное участие в решении практических задач (в рамках семьи, школы, города, края) технологической и социальной направленности, способность инициировать, планировать и самостоятельно выполнять такого рода деятельность;
- интерес к практическому изучению профессий и труда различного рода, в том числе на основе применения изучаемого предметного знания и знакомства с деятельностью героев на страницах литературных произведений;
- осознание важности обучения на протяжении всей жизни для успешной профессиональной деятельности и развитие необходимых умений для этого; готовность адаптироваться в профессиональной среде; уважение к труду и результатам

трудовой деятельности, в том числе при изучении произведений русского фольклора и литературы, осознанный выбор и построение индивидуальной траектории образования и жизненных планов с учетом личных и общественных интересов и потребностей;

7) экологического воспитания:

- ориентация на применение знаний из социальных и естественных наук для решения задач в области окружающей среды, планирования поступков и оценки их возможных последствий для окружающей среды;
- повышение уровня экологической культуры, осознание глобального характера экологических проблем и путей их решения; активное неприятие действий, приносящих вред окружающей среде, в том числе сформированное при знакомстве с литературными произведениями, поднимающими экологические проблемы; осознание своей роли как гражданина и потребителя в условиях взаимосвязи природной, технологической и социальной среды, готовность к участию в практической деятельности экологической направленности;

8) ценности научного познания:

- ориентация в деятельности на современную систему научных представлений об основных закономерностях развития человека, природы и общества, взаимосвязях человека с природной и социальной средой с опорой на изученные и самостоятельно прочитанные литературные произведения;
- овладение языковой и читательской культурой как средством познания мира, овладение основными навыками исследовательской деятельности с учетом специфики литературного образования, установка на осмысление опыта, наблюдений, поступков и стремление совершенствовать пути достижения индивидуального и коллективного благополучия;

9) обеспечение адаптации обучающегося к изменяющимся условиям социальной и природной среды:

- освоение обучающимися социального опыта, основных социальных ролей, соответствующих ведущей деятельности возраста, норм и правил общественного поведения, форм социальной жизни в группах и сообществах, включая семью, группы, сформированные по профессиональной деятельности, а также в рамках социального взаимодействия с людьми из другой культурной среды; изучение и оценка социальных ролей персонажей литературных произведений;
- потребность во взаимодействии в условиях неопределенности, открытость опыту и знаниям других, в действии в условиях неопределенности, повышение уровня своей компетентности через практическую деятельность, в том числе умение учиться у других людей, осознавать в совместной деятельности новые знания, навыки и компетенции из опыта других, в выявлении и связывании образов, необходимость в формировании новых знаний, в том числе формулировать идеи, понятия, гипотезы об объектах и явлениях, в том числе ранее неизвестных, осознавать дефициты собственных знаний и компетентностей, планировать свое развитие, умение оперировать основными понятиями, терминами и представлениями в области концепции устойчивого развития; анализировать и выявлять взаимосвязи природы, общества и экономики; оценивать свои действия с учетом влияния на окружающую среду, достижений целей и преодоления вызовов, возможных глобальных последствий;
- способность осознавать стрессовую ситуацию, оценивать происходящие изменения и их последствия, опираясь на жизненный и читательский опыт; воспринимать стрессовую ситуацию как вызов, требующий контрмер, оценивать ситуацию стресса, корректировать принимаемые решения и действия; формулировать и оценивать риски и последствия, формировать опыт, уметь находить позитивное в произошедшей

ситуации; быть готовым действовать в отсутствие гарантий успеха.

В результате изучения литературы на уровне основного общего образования у обучающегося будут сформированы познавательные универсальные учебные действия, коммуникативные универсальные учебные действия, регулятивные универсальные учебные действия, совместная деятельность.

У обучающегося будут сформированы следующие **базовые логические действия как часть познавательных универсальных учебных действий**:

- выявлять и характеризовать существенные признаки объектов (художественных и учебных текстов, литературных героев и другие) и явлений (литературных направлений, этапов историко-литературного процесса);
- устанавливать существенный признак классификации и классифицировать литературные объекты по существенному признаку, устанавливать основания для их обобщения и сравнения, определять критерии проводимого анализа;
- с учетом предложенной задачи выявлять закономерности и противоречия в рассматриваемых литературных фактах и наблюдениях над текстом; предлагать критерии для выявления закономерностей и противоречий с учетом учебной задачи;
- выявлять дефициты информации, данных, необходимых для решения поставленной учебной задачи;
- выявлять причинно-следственные связи при изучении литературных явлений и процессов; делать выводы с использованием дедуктивных и индуктивных умозаключений, умозаключений по аналогии; формулировать гипотезы об их взаимосвязях;
- самостоятельно выбирать способ решения учебной задачи при работе с разными типами текстов (сравнивать несколько вариантов решения, выбирать наиболее подходящий с учетом самостоятельно выделенных критериев).

У обучающегося будут сформированы **следующие базовые исследовательские действия как часть познавательных универсальных учебных действий**:

- использовать вопросы как исследовательский инструмент познания в литературном образовании;
- формулировать вопросы, фиксирующие разрыв между реальным и желательным состоянием ситуации, объекта, и самостоятельно устанавливать искомое и данное;
- формировать гипотезу об истинности собственных суждений и суждений других, аргументировать свою позицию, мнение;
- проводить по самостоятельно составленному плану небольшое исследование по установлению особенностей литературного объекта изучения, причинно-следственных связей и зависимостей объектов между собой;
- оценивать на применимость и достоверность информацию, полученную в ходе исследования (эксперимента);
- самостоятельно формулировать обобщения и выводы по результатам проведенного наблюдения, опыта, исследования; владеть инструментами оценки достоверности полученных выводов и обобщений;
- прогнозировать возможное дальнейшее развитие событий и их последствия в аналогичных или сходных ситуациях, а также выдвигать предположения об их развитии в новых условиях и контекстах, в том числе в литературных произведениях.

У обучающегося будут сформированы следующие **умения работать с информацией как часть познавательных универсальных учебных действий**:

- применять различные методы, инструменты и запросы при поиске и отборе литературной и другой информации или данных из источников с учетом предложенной учебной задачи и заданных критериев;
- выбирать, анализировать, систематизировать и интерпретировать литературную и другую информацию различных видов и форм представления;

- находить сходные аргументы (подтверждающие или опровергающие одну и ту же идею, версию) в различных информационных источниках;
- самостоятельно выбирать оптимальную форму представления литературной и другой информации и иллюстрировать решаемые учебные задачи несложными схемами, диаграммами, иной графикой и их комбинациями;
- оценивать надежность литературной и другой информации по критериям, предложенным педагогическим работником или сформулированным самостоятельно;
- эффективно запоминать и систематизировать эту информацию.

У обучающегося будут сформированы **следующие умения общения как часть коммуникативных универсальных учебных действий:**

- воспринимать и формулировать суждения, выражать эмоции в соответствии с условиями и целями общения; выражать себя (свою точку зрения) в устных и письменных текстах;
- распознавать невербальные средства общения, понимать значение социальных знаков, знать и распознавать предпосылки конфликтных ситуаций, находя аналогии в литературных произведениях, и смягчать конфликты, вести переговоры;
- понимать намерения других, проявлять уважительное отношение к собеседнику и корректно формулировать свои возражения; в ходе учебного диалога и (или) дискуссии задавать вопросы по существу обсуждаемой темы и высказывать идеи, нацеленные на решение учебной задачи и поддержание благожелательности общения; сопоставлять свои суждения с суждениями других участников диалога, обнаруживать различие и сходство позиций;
- публично представлять результаты выполненного опыта (литературоведческого эксперимента, исследования, проекта);
- самостоятельно выбирать формат выступления с учетом задач презентации и особенностей аудитории и в соответствии с ним составлять устные и письменные тексты с использованием иллюстративных материалов.

У обучающегося будут сформированы следующие умения **самоорганизации как части регулятивных универсальных учебных действий:**

- выявлять проблемы для решения в учебных и жизненных ситуациях, анализируя ситуации, изображенные в художественной литературе;
- ориентироваться в различных подходах принятия решений (индивидуальное, принятие решения в группе, принятие решений группой);
- самостоятельно составлять алгоритм решения учебной задачи (или его часть), выбирать способ решения учебной задачи с учетом имеющихся ресурсов и собственных возможностей, аргументировать предлагаемые варианты решений;
- составлять план действий (план реализации намеченного алгоритма решения) и корректировать предложенный алгоритм с учетом получения новых знаний
- об изучаемом литературном объекте; делать выбор и брать ответственность за решение.

У обучающегося будут сформированы следующие умения **самоконтроля, эмоционального интеллекта как части регулятивных универсальных учебных действий:**

- владеть способами самоконтроля, самомотивации и рефлексии в литературном образовании;
- давать адекватную оценку учебной ситуации и предлагать план ее изменения; учитывать контекст и предвидеть трудности, которые могут возникнуть при решении учебной задачи, адаптировать решение к меняющимся обстоятельствам;
- объяснять причины достижения (недостижения) результатов деятельности, давать оценку приобретенному опыту, уметь находить позитивное в произошедшей ситуации; вносить коррективы в деятельность на основе новых обстоятельств и изменившихся

ситуаций, установленных ошибок, возникших трудностей, оценивать соответствие результата цели и условиям;

- развивать способность различать и называть собственные эмоции, управлять ими и эмоциями других;
- выявлять и анализировать причины эмоций; ставить себя на место другого человека, понимать мотивы и намерения другого, анализируя примеры из художественной литературы; регулировать способ выражения своих эмоций;
- осознанно относиться к другому человеку, его мнению, размышляя над взаимоотношениями литературных героев; признавать свое право на ошибку и такое же право другого;
- принимать себя и других, не осуждая; проявлять открытость себе и другим; осознавать невозможность контролировать все вокруг.

**У обучающегося будут сформированы следующие умения совместной деятельности:**

- использовать преимущества командной (парной, групповой, коллективной) и индивидуальной работы при решении конкретной проблемы на уроках литературы, обосновывать необходимость применения групповых форм взаимодействия при решении поставленной задачи;
- принимать цель совместной учебной деятельности, коллективно строить действия по ее достижению: распределять роли, договариваться, обсуждать процесс и результат совместной работы;
- уметь обобщать мнения нескольких людей; проявлять готовность руководить, выполнять поручения, подчиняться; планировать организацию совместной работы на уроке литературы и во внеурочной учебной деятельности, определять свою роль (с учетом предпочтений и возможностей всех участников взаимодействия), распределять задачи между членами команды, участвовать в групповых формах работы (обсуждения, обмен мнений, “мозговые штурмы” и иные);
- выполнять свою часть работы, достигать качественного результата по своему направлению, и координировать свои действия с другими членами команды; оценивать качество своего вклада в общий результат по критериям, сформулированным участниками взаимодействия на литературных занятиях; сравнивать результаты с исходной задачей и вклад каждого члена команды в достижение результатов, разделять сферу ответственности и проявлять готовность к предоставлению отчета перед группой.

**Предметные результаты освоения программы по литературе на уровне основного общего образования должны обеспечивать:**

1) понимание духовно-нравственной и культурной ценности литературы и ее роли в формировании гражданственности и патриотизма, укреплении единства многонационального народа Российской Федерации;

2) понимание специфики литературы как вида искусства, принципиальных отличий художественного текста от текста научного, делового, публицистического;

3) овладение умениями эстетического и смыслового анализа произведений устного народного творчества и художественной литературы, умениями воспринимать, анализировать, интерпретировать и оценивать прочитанное, понимать художественную картину мира, отраженную в литературных произведениях, с учетом неоднозначности заложенных в них художественных смыслов;

4) овладение умением анализировать произведение в единстве формы и содержания, определять тематику и проблематику произведения, родовую и жанровую принадлежность произведения; выявлять позицию героя, повествователя, рассказчика, авторскую позицию, учитывая художественные особенности произведения и воплощенные в нем реалии, характеризовать авторский пафос, выявлять особенности

языка художественного произведения, поэтической и прозаической речи;

5) овладение теоретико-литературными понятиями и использование их в процессе анализа, интерпретации произведений и оформления собственных оценок и наблюдений (художественная литература и устное народное творчество, проза и поэзия, художественный образ, факт и вымысел, литературные направления (классицизм, сентиментализм, романтизм, реализм), роды (лирика, эпос, драма), жанры (рассказ, притча, повесть, роман, комедия, драма, трагедия, поэма, басня, баллада, песня, ода, элегия, послание, отрывок, сонет, эпиграмма, лироэпические (поэма, баллада), форма и содержание литературного произведения, тема, идея, проблематика, пафос (героический, трагический, комический), сюжет, композиция, эпиграф, стадии развития действия (экспозиция, завязка, развитие действия, кульминация, развязка, эпилог, авторское отступление, конфликт), система образов, образ автора, повествователь, рассказчик, литературный герой (персонаж), лирический герой, лирический персонаж, речевая характеристика героя, реплика, диалог, монолог; ремарка; портрет, пейзаж, интерьер, художественная деталь, символ, подтекст, психологизм; сатира, юмор, ирония, сарказм, гротеск; эпитет, метафора, сравнение, олицетворение, гипербола; антитеза, аллегория, риторический вопрос, риторическое восклицание, инверсия; повтор, анафора; умолчание, параллелизм, звукопись (аллитерация, ассонанс), стиль; стих и проза, стихотворный метр (хорей, ямб, дактиль, амфибрахий, анапест), ритм, рифма, строфа, афоризм;

6) овладение умением рассматривать изученные произведения в рамках историко-литературного процесса (определять и учитывать при анализе принадлежность произведения к историческому времени, определенному литературному направлению);

7) овладение умением выявлять связь между важнейшими фактами биографии писателей (в том числе А.С. Грибоедова, А.С. Пушкина, М.Ю. Лермонтова, Н.В. Гоголя) и особенностями исторической эпохи, авторского мировоззрения, проблематики произведений;

8) овладение умением сопоставлять произведения, их фрагменты (с учетом внутритекстовых и межтекстовых связей), образы персонажей, литературные явления и факты, сюжеты разных литературных произведений, темы, проблемы, жанры, приемы, эпизоды текста;

9) овладение умением сопоставлять изученные и самостоятельно прочитанные произведения художественной литературы с произведениями других видов искусства (живопись, музыка, театр, кино);

10) совершенствование умения выразительно (с учетом индивидуальных особенностей обучающихся) читать, в том числе наизусть, не менее 12 произведений и (или) фрагментов;

11) овладение умением пересказывать прочитанное произведение, используя подробный, сжатый, выборочный, творческий пересказ, отвечать на вопросы по прочитанному произведению и формулировать вопросы к тексту;

12) развитие умения участвовать в диалоге о прочитанном произведении, в дискуссии на литературные темы, соотносить собственную позицию с позицией автора и мнениями участников дискуссии, давать аргументированную оценку прочитанному;

13) совершенствование умения создавать устные и письменные высказывания разных жанров, писать сочинение-рассуждение по заданной теме с опорой на прочитанные произведения (не менее 250 слов), аннотацию, отзыв, рецензию, применять различные виды цитирования, делать ссылки на источник информации, редактировать собственные и чужие письменные тексты;

14) овладение умениями самостоятельной интерпретации и оценки текстуально изученных художественных произведений древнерусской, классической русской и зарубежной литературы и современных авторов (в том числе с использованием методов смыслового чтения и эстетического анализа): “Слово о полку Игореве”; стихотворения

М.В. Ломоносова, Г.Р. Державина; комедия Д.И. Фонвизина “Недоросль”, повесть Н.М. Карамзина “Бедная Лиза”, басни И.А. Крылова; стихотворения и баллады В.А. Жуковского, комедия А.С. Грибоедова “Горе от ума”, произведения А.С. Пушкина: стихотворения, поэма “Медный всадник”, роман в стихах “Евгений Онегин”, роман “Капитанская дочка”, повесть “Станционный смотритель”, произведения М.Ю. Лермонтова: стихотворения, “Песня про царя Ивана Васильевича, молодого опричника и удалого купца Калашникова”, поэма “Мцыри”, роман “Герой нашего времени”, произведения Н.В. Гоголя: комедия “Ревизор”, повесть “Шинель”, поэма “Мертвые души”, стихотворения Ф.И. Тютчева, А.А. Фета, Н.А. Некрасова; “Повесть о том, как один мужик двух генералов прокормил” М.Е. Салтыкова-Щедрина, по одному произведению (по выбору) следующих писателей: Ф.М. Достоевский, И.С. Тургенев, Л.Н. Толстой, Н.С. Лесков, рассказы А.П. Чехова, стихотворения И.А. Бунина, А.А. Блока, В.В. Маяковского, С.А. Есенина, А.А. Ахматовой, М.И. Цветаевой, О.Э. Мандельштама, Б.Л. Пастернака, рассказ М.А. Шолохова “Судьба человека”, поэма А.Т. Твардовского “Василий Теркин” (избранные главы), рассказы В.М. Шукшина: “Чудик”, “Стенька Разин”, рассказ А.И. Солженицына “Матренин двор”, рассказ В.Г. Распутина “Уроки французского”, по одному произведению (по выбору) А.П. Платонова, М.А. Булгакова, произведения литературы второй половины XX-XXI в.: не менее трех прозаиков по выбору (в том числе Ф.А. Абрамов, Ч.Т. Айтматов, В.П. Астафьев, В.И. Белов, В.В. Быков, Ф.А. Искандер, Ю.П. Казаков, В.Л. Кондратьев, Е.И. Носов, А.Н. и Б.Н. Стругацкие, В.Ф. Тендряков), не менее трех поэтов по выбору (в том числе Р.Г. Гамзатов, О.Ф. Берггольц, И.А. Бродский, А.А. Вознесенский, В.С. Высоцкий, Е.А. Евтушенко, Н.А. Заболоцкий, Ю.П. Кузнецов, А.С. Кушнер, Б.Ш. Окуджава, Р.И. Рождественский, Н.М. Рубцов), Гомера, М. Сервантеса, У. Шекспира;

15) понимание важности чтения и изучения произведений устного народного творчества и художественной литературы как способа познания мира, источника эмоциональных и эстетических впечатлений, а также средства собственного развития;

16) развитие умения планировать собственное досуговое чтение, формировать и обогащать свой круг чтения, в том числе за счет произведений современной литературы;

17) формирование умения участвовать в проектной или исследовательской деятельности (с приобретением опыта публичного представления полученных результатов);

18) овладение умением использовать словари и справочники, в том числе информационно-справочные системы в электронной форме, подбирать проверенные источники в библиотечных фондах, в том числе из числа верифицированных электронных образовательных ресурсов, включенных в федеральный перечень электронных образовательных ресурсов, допущенных к использованию при реализации имеющих государственную аккредитацию образовательных программ начального общего, основного общего, среднего общего образования (далее - электронные ресурсы, включенные в перечень)<sup>20</sup>, для выполнения учебной задачи; применять информационно-коммуникационные технологии (далее - ИКТ), соблюдать правила информационной безопасности.

**Предметные результаты изучения литературы. К концу обучения в 5 классе обучающийся научится:**

- создавать устные монологические высказывания объёмом не менее 3 предложений на основе жизненных наблюдений, чтения научно-учебной, художественной и научно-популярной литературы;
- по результатам предварительно проведённой работы над текстом создавать устные и письменные высказывания освоенных жанров (с учётом особых образовательных потребностей глухих обучающихся);
- участвовать в диалоге на литературоведческие темы (в рамках изученного) и в диалоге

- или полилоге на основе жизненных наблюдений объёмом не менее 2 реплик;
- устно пересказывать прочитанный текст объёмом не менее 70 слов; понимать содержание прочитанных научно-учебных и художественных текстов различных функционально-смысловых типов речи объёмом не менее 100 слов: устно и письменно формулировать тему и главную мысль текста; формулировать вопросы по содержанию текста и отвечать на них; подробно и сжато передавать в письменной форме содержание исходного текста (для подробного изложения объём исходного текста должен составлять не менее 80 слов; для сжатого изложения - не менее 85 слов);
  - читать наизусть поэтические произведения или отрывки произведений, не выученных ранее, передавая личное отношение к произведению (с учётом уровня литературного развития и индивидуальных особенностей и особых образовательных потребностей глухих обучающихся): И.А. Крылов. 1 басня (по выбору); А.С. Пушкин. “У лукоморья дуб зелёный ...”; М.Ю. Лермонтов. “Бородино”; Н.А. Некрасов. “Однажды в студёную зимнюю пору...”; А.А. Фет. “Весенний дождь”; Ф.И. Тютчев. “Зима недаром злится...”.

**Предметные результаты изучения литературы. К концу обучения в 6 классе обучающийся научится:**

- создавать устные монологические высказывания объёмом не менее 3 предложений на основе жизненных наблюдений, чтения научно-учебной, художественной и научно-популярной литературы;
- по результатам предварительно проведённой работы над текстом создавать устные и письменные высказывания освоенных жанров объёмом не менее 50 слов (с учётом особых образовательных потребностей глухих обучающихся);
- участвовать в диалоге на литературоведческие темы (в рамках изученного) и в диалоге или полилоге на основе жизненных наблюдений объёмом не менее 2 реплик;
- устно пересказывать прочитанный текст объёмом не менее 80 слов; понимать содержание прочитанных научно-учебных и художественных текстов различных функционально-смысловых типов речи объёмом не менее 130 слов: устно и письменно формулировать тему и главную мысль текста; формулировать вопросы по содержанию текста и отвечать на них; подробно и сжато передавать в письменной форме содержание исходного текста (для подробного изложения объём исходного текста должен составлять не менее 120 слов; для сжатого изложения - не менее 125 слов);
- читать наизусть поэтические произведения или отрывки произведений, не выученных ранее, передавая личное отношение к произведению (с учётом уровня литературного развития и индивидуальных особенностей и особых образовательных потребностей глухих обучающихся): И.А. Крылов. 1 -2 басни; А.С. Пушкин. “Зимнее утро”; М.Ю. Лермонтов. “Тучи”; М.Ю. Лермонтов. “Утёс”; А.А. Фет. “Учись у них - у дуба, у берёзы...”; стихотворение о Великой Отечественной войне (1-2 на выбор).

**Предметные результаты изучения литературы. К концу обучения в 7 классе обучающийся научится:**

- создавать устные монологические высказывания объёмом не менее 4 предложений на основе жизненных наблюдений, чтения научно-учебной, художественной и научно-популярной литературы;
- по результатам предварительно проведённой работы над текстом создавать устные и письменные высказывания освоенных жанров объёмом не менее 100 слов (с учётом особых образовательных потребностей глухих обучающихся);
- участвовать в диалоге на литературоведческие темы (в рамках изученного) и в диалоге или полилоге на основе жизненных наблюдений объёмом не менее 3 реплик;
- устно пересказывать прочитанный текст объёмом не менее 90 слов;
- понимать содержание прочитанных научно-учебных и художественных текстов



различных функционально-смысловых типов речи объёмом не менее 160 слов: устно и письменно формулировать тему и главную мысль текста; формулировать вопросы по содержанию текста и отвечать на них; подробно и сжато передавать в письменной форме содержание исходного текста (для подробного изложения объём исходного текста должен составлять не менее 140 слов; для сжатого изложения - не менее 150 слов);

- читать наизусть поэтические произведения или отрывки произведений, не выученных ранее, передавая личное отношение к произведению (с учётом уровня литературного развития и индивидуальных особенностей и особых образовательных потребностей глухих обучающихся): М.Ю. Лермонтов. Стихотворения “Когда волнуется желтеющая нива...”; М.Ю. Лермонтов. “Песня про царя Ивана Васильевича, молодого опричника и удалого купца Калашникова” (отрывок на выбор); Н.В. Гоголь. Речь Тараса о товариществе (из произведения “Тарас Бульба”); И.С. Тургенев. “Русский язык”; Н.А. Некрасов. “Железная дорога” (отрывок); стихотворения из числа поэтических произведений второй половины XIX века - первой половины XX века (1-2 на выбор).

**Предметные результаты изучения литературы. К концу обучения в 8 классе обучающийся научится:**

- создавать устные монологические высказывания объёмом не менее 5 предложений на основе жизненных наблюдений, чтения научно-учебной, художественной и научно-популярной литературы;
- по результатам предварительно проведённой работы над текстом создавать устные и письменные высказывания освоенных жанров объёмом не менее 150 слов (с учётом особых образовательных потребностей глухих обучающихся);
- участвовать в диалоге на литературоведческие темы (в рамках изученного) и в диалоге или полилоге на основе жизненных наблюдений объёмом не менее 4 реплик;
- устно пересказывать прочитанный текст объёмом не менее 100 слов; понимать содержание прочитанных научно-учебных и художественных текстов различных функционально-смысловых типов речи объёмом не менее 190 слов: устно и письменно формулировать тему и главную мысль текста; формулировать вопросы по содержанию текста и отвечать на них; подробно и сжато передавать в письменной форме содержание исходного текста (для подробного изложения объём исходного текста должен составлять не менее 180 слов; для сжатого изложения - не менее 200 слов);
- создавать тексты различных функционально-смысловых типов речи с опорой на жизненный и читательский опыт; тексты с опорой на произведения искусства (в том числе сочинения-миниатюры объёмом 5 и более предложений; классные сочинения объёмом не менее 150 слов с учётом стиля и жанра сочинения, характера темы);
- читать наизусть поэтические произведения или отрывки произведений, не выученных ранее, передавая личное отношение к произведению (с учётом уровня литературного развития и индивидуальных особенностей и особых образовательных потребностей глухих обучающихся):
- А.С. Пушкин. Два стихотворения по выбору;
- М.Ю. Лермонтов. Два стихотворения по выбору; поэзия первой половины XX века. Одно стихотворения по выбору; поэзия второй половины XX - начала XXI века. Одно стихотворения по выбору;
- овладеть сущностью и пониманием смысловых функций теоретико-литературных понятий, использовать их (самостоятельно или с помощью педагогического работника и (или) других участников образовательно-коррекционного процесса) в ходе анализа и интерпретации произведений, оформления собственных оценок и наблюдений: художественная литература и устное народное творчество; проза и поэзия; факт, вымысел; роды (лирика, эпос, драма), жанры (рассказ, повесть, роман, баллада,

послание, поэма, песня, лироэпические (поэма); тема, идея; сюжет, композиция, эпиграф; стадии развития действия: экспозиция, завязка, развитие действия, кульминация, развязка; конфликт; система образов; автор, повествователь, рассказчик, литературный герой (персонаж), лирический герой, портрет, пейзаж, интерьер, символ; юмор, ирония, сатира, эпитет, метафора, сравнение; олицетворение, гипербола; аллегория; ритм, рифма, строфа верифицированных электронных ресурсов, включенных в федеральный перечень.

**Предметные результаты изучения литературы. К концу обучения в 9 классе обучающийся научится:**

- создавать устные монологические высказывания объёмом не менее 6 предложений на основе жизненных наблюдений, чтения научно-учебной, художественной и научно-популярной литературы;
- по результатам предварительно проведённой работы над текстом создавать устные и письменные высказывания освоенных жанров объёмом не менее 160 слов (с учётом особых образовательных потребностей глухих обучающихся);
- участвовать в диалоге на литературоведческие темы (в рамках изученного) и в диалоге или полилоге на основе жизненных наблюдений объёмом не менее 5 реплик;
- устно пересказывать прочитанный текст объёмом не менее 110 слов; понимать содержание прочитанных научно-учебных и художественных текстов различных функционально-смысловых типов речи объёмом не менее 210 слов: устно и письменно формулировать тему и главную мысль текста; формулировать вопросы по содержанию текста и отвечать на них; подробно и сжато передавать в письменной форме содержание исходного текста (для подробного изложения объём исходного текста должен составлять не менее 200 слов; для сжатого изложения - не менее 210 слов);
- создавать тексты различных функционально-смысловых типов речи с опорой на жизненный и читательский опыт; тексты с опорой на произведения искусства (в том числе сочинения-миниатюры объёмом 6 и более предложений; классные сочинения объёмом не менее 160 слов с учётом стиля и жанра сочинения, характера темы);
- читать наизусть поэтические произведения или отрывки произведений, не выученных ранее, передавая личное отношение к произведению (с учётом уровня литературного развития и индивидуальных особенностей и особых образовательных потребностей глухих обучающихся): А.С. Грибоедов. “Горе от ума” (отрывок на выбор); А.С. Пушкин. “Анчар”; А.С. Пушкин. “Евгений Онегин” (отрывок на выбор); М.Ю. Лермонтов. Одно стихотворение на выбор; С.А. Есенин. Одно стихотворение на выбор; В.В. Маяковский. Одно стихотворение на выбор; А.Т. Твардовский. “Василий Тёркин” (отрывок на выбор); стихотворение из числа поэтических произведений второй половины XX- начала XXI века (одно стихотворение на выбор);
- овладеть сущностью и пониманием смысловых функций теоретико-литературных понятий и самостоятельно использовать их в процессе анализа и интерпретации произведений, оформления собственных оценок и наблюдений: художественная литература и устное народное творчество; проза и поэзия; художественный образ, факт, вымысел; роды (лирика, эпос, драма), жанры (рассказ, повесть, роман, баллада, послание, поэма, песня, сонет, лироэпические (поэма, баллада); форма и содержание литературного произведения; тема, идея, проблематика; пафос (героический, патриотический, гражданский и другой); сюжет, композиция, эпиграф; стадии развития действия: экспозиция, завязка, развитие действия, кульминация, развязка; конфликт; система образов; автор, повествователь, рассказчик, литературный герой (персонаж), лирический герой, речевая характеристика героя; портрет, пейзаж, интерьер, художественная деталь, символ; юмор, ирония, сатира, сарказм, гротеск; эпитет, метафора, сравнение; олицетворение, гипербола; антитеза, аллегория;

анафора; звукопись (аллитерация, ассонанс); стихотворный метр (хорей, ямб, дактиль, амфибрахий, анапест), ритм, рифма, строфа; афоризм.

**Предметные результаты изучения литературы. К концу обучения в 10 классе обучающийся научится:**

- создавать устные монологические высказывания объёмом не менее 6 предложений на основе жизненных наблюдений, чтения научно-учебной, художественной и научно-популярной литературы;
- по результатам предварительно проведённой работы над текстом создавать устные и письменные высказывания освоенных жанров объёмом не менее 170 слов (с учётом особых образовательных потребностей глухих обучающихся);
- участвовать в диалоге на литературоведческие темы (в рамках изученного) и в диалоге или полилоге на основе жизненных наблюдений объёмом не менее 5 реплик;
- устно пересказывать прочитанный текст объёмом не менее 120 слов; понимать содержание прочитанных научно-учебных и художественных текстов различных функционально-смысловых типов речи объёмом не менее 220 слов: устно и письменно формулировать тему и главную мысль текста; формулировать вопросы по содержанию текста и отвечать на них; подробно и сжато передавать в письменной форме содержание исходного текста (для подробного изложения объём исходного текста должен составлять не менее 210 слов; для сжатого изложения - не менее 230 слов);
- создавать тексты различных функционально-смысловых типов речи с опорой на жизненный и читательский опыт; тексты с опорой на произведения искусства (в том числе сочинения-миниатюры объёмом 6 и более предложений; классные сочинения объёмом не менее 170 слов с учётом стиля и жанра сочинения, характера темы);
- читать наизусть поэтические произведения или отрывки произведений, не выученных ранее, передавая личное отношение к произведению (с учётом уровня литературного развития и индивидуальных особенностей и особых образовательных потребностей глухих обучающихся): Г.Р. Державин. “Властителям и судиям”, “Памятник” (на выбор); А.С. Пушкин. “Пророк”, “Я вас любил...”; М.Ю. Лермонтов (два стихотворения на выбор); поэзия первой половины XX века (два стихотворения на выбор); поэзия второй половины XX - начала XXI века (два стихотворения на выбор); овладеть сущностью и пониманием смысловых функций теоретико-литературных понятий и самостоятельно использовать их в процессе анализа и интерпретации произведений, оформления собственных оценок и наблюдений: художественная литература и устное народное творчество; проза и поэзия; художественный образ, факт, вымысел; литературные направления (классицизм, сентиментализм, романтизм, реализм); литературные роды (лирика, эпос, драма), жанры (рассказ, притча, повесть, роман, комедия, драма, трагедия, баллада, послание, поэма, ода, элегия, песня, отрывок, сонет, лироэпические (поэма, баллада); форма и содержание литературного произведения; тема, идея, проблематика; пафос (героический, патриотический, гражданский и другой); сюжет, композиция, эпиграф; стадии развития действия: экспозиция, завязка, развитие действия, кульминация, развязка, эпилог; авторское и (или) лирическое отступление; конфликт; система образов; образ автора, повествователь, рассказчик, литературный герой (персонаж), лирический герой, лирический персонаж; речевая характеристика героя; портрет, пейзаж, интерьер, художественная деталь; символ, подтекст, психологизм; реплика, диалог, монолог; ремарка; юмор, ирония, сатира, сарказм, гротеск; эпитет, метафора, метонимия, сравнение, олицетворение, гипербола, умолчание, параллелизм; антитеза, аллегория; риторический вопрос, риторическое восклицание; инверсия, анафора, повтор; художественное время и пространство; звукопись (аллитерация, ассонанс); стиль; стихотворный метр (хорей, ямб, дактиль, амфибрахий, анапест), ритм, рифма, строфа;

афоризм.

### **Планируемые результаты освоения программы по истории на уровне основного общего образования.**

#### **К важнейшим личностным результатам изучения истории относятся:**

1) в сфере патриотического воспитания: осознание российской гражданской идентичности в поликультурном и многоконфессиональном обществе, проявление интереса к познанию родного языка, истории, культуры Российской Федерации, своего края, народов России; ценностное отношение к достижениям своей Родины - России, к науке, искусству, спорту, технологиям, боевым подвигам и трудовым достижениям народа; уважение к символам Российской Федерации, государственным праздникам, историческому и природному наследию и памятникам, традициям разных народов, проживающих в родной стране;

2) в сфере гражданского воспитания: осмысление исторической традиции и примеров гражданского служения Отечеству; готовность к выполнению обязанностей гражданина и реализации его прав; уважение прав, свобод и законных интересов других людей; активное участие в жизни семьи, образовательной организации, местного сообщества, родного края, страны; неприятие любых форм экстремизма, дискриминации; неприятие действий, наносящих ущерб социальной и природной среде;

3) в духовно-нравственной сфере: представление о традиционных духовно-нравственных ценностях народов России; ориентация на моральные ценности и нормы современного российского общества в ситуациях нравственного выбора; готовность оценивать свое поведение и поступки, а также поведение и поступки других людей с позиции нравственных и правовых норм с учетом осознания последствий поступков; активное неприятие асоциальных поступков;

4) в понимании ценности научного познания: осмысление значения истории как знания о развитии человека и общества, о социальном, культурном и нравственном опыте предшествующих поколений; овладение навыками познания и оценки событий прошлого с позиций историзма; формирование и сохранение интереса к истории как важной составляющей современного общественного сознания;

5) в сфере эстетического воспитания: представление о культурном многообразии своей страны и мира; осознание важности культуры как воплощения ценностей общества и средства коммуникации; понимание ценности отечественного и мирового искусства, роли этнических культурных традиций и народного творчества; уважение к культуре своего и других народов;

6) в формировании ценностного отношения к жизни и здоровью: осознание ценности жизни и необходимости ее сохранения (в том числе на основе примеров из истории); представление об идеалах гармоничного физического и духовного развития человека в исторических обществах (в античном мире, эпоху Возрождения) и в современную эпоху;

7) в сфере трудового воспитания: понимание на основе знания истории значения трудовой деятельности людей как источника развития человека и общества; представление о разнообразии существовавших в прошлом и современных профессий; уважение к труду и результатам трудовой деятельности человека; определение сферы профессионально-ориентированных интересов, построение индивидуальной траектории образования и жизненных планов;

8) в сфере экологического воспитания: осмысление исторического опыта взаимодействия людей с природной средой; осознание глобального характера экологических проблем современного мира и необходимости защиты окружающей среды; активное неприятие действий, приносящих вред окружающей среде; готовность к участию

в практической деятельности экологической направленности;

9) в сфере адаптации к меняющимся условиям социальной и природной среды: представления об изменениях природной и социальной среды в истории, об опыте адаптации людей к новым жизненным условиям, о значении совместной деятельности для конструктивного ответа на природные и социальные вызовы.

В результате изучения истории на уровне основного общего образования у обучающегося будут сформированы познавательные универсальные учебные действия, коммуникативные универсальные учебные действия, регулятивные универсальные учебные действия, совместная деятельность.

У обучающегося будут сформированы следующие **базовые логические действия как часть познавательных универсальных учебных действий:**

- систематизировать и обобщать исторические факты (в форме таблиц, схем);
- выявлять характерные признаки исторических явлений;
- раскрывать причинно-следственные связи событий;
- сравнивать события, ситуации, выявляя общие черты и различия; формулировать и обосновывать выводы.

У обучающегося будут сформированы следующие **базовые исследовательские действия как часть познавательных универсальных учебных действий:**

- определять познавательную задачу;
- намечать путь ее решения и осуществлять подбор исторического материала, объекта;
- систематизировать и анализировать исторические факты, осуществлять реконструкцию исторических событий; соотносить полученный результат с имеющимся знанием;
- определять новизну и обоснованность полученного результата;
- представлять результаты своей деятельности в различных формах (сообщение, эссе, презентация, реферат, учебный проект и другие).

У обучающегося будут сформированы следующие **умения работать с информацией как часть познавательных универсальных учебных действий:**

- осуществлять анализ учебной и внеучебной исторической информации (учебник, тексты исторических источников, научно-популярная литература, интернет-ресурсы и другие) - извлекать информацию из источника;
- различать виды источников исторической информации;
- высказывать суждение о достоверности и значении информации источника (по критериям, предложенным педагогическим работником или сформулированным самостоятельно).

У обучающегося будут сформированы следующие умения **общения как часть коммуникативных универсальных учебных действий:**

- представлять особенности взаимодействия людей в исторических обществах и современном мире;
- участвовать в обсуждении событий и личностей прошлого, раскрывать различие и сходство высказываемых оценок; выражать и аргументировать свою точку зрения в устном высказывании, письменном тексте;
- публично представлять результаты выполненного исследования, проекта; осваивать и применять правила межкультурного взаимодействия в образовательной организации и социальном окружении.

У обучающегося будут сформированы следующие умения в части **регулятивных универсальных учебных действий:**

- владеть приемами самоорганизации своей учебной и общественной работы (выявление проблемы, требующей решения; составление плана действий и определение способа решения);
- владеть приемами самоконтроля - осуществление самоконтроля, рефлексии и

- самооценки полученных результатов;
- вносить коррективы в свою работу с учетом установленных ошибок, возникших трудностей;
- выявлять на примерах исторических ситуаций роль эмоций в отношениях между людьми;
- ставить себя на место другого человека, понимать мотивы действий другого (в исторических ситуациях и окружающей действительности);
- регулировать способ выражения своих эмоций с учетом позиций и мнений других участников общения.

У обучающегося будут **сформированы следующие умения совместной деятельности:**

- осознавать на основе исторических примеров значение совместной работы как эффективного средства достижения поставленных целей;
- планировать и осуществлять совместную работу, коллективные проекты по истории, в том числе на региональном материале;
- определять свое участие в общей работе и координировать свои действия с другими членами команды.

**Предметные результаты освоения программы по истории на уровне основного общего образования должны обеспечивать:**

1) умение определять последовательность событий, явлений, процессов; соотносить события истории разных стран и народов с историческими периодами, событиями региональной и мировой истории, события истории родного края и истории России, определять современников исторических событий, явлений, процессов;

2) умение выявлять особенности развития культуры, быта и нравов народов в различные исторические эпохи;

3) овладение историческими понятиями и их использование для решения учебных и практических задач;

4) умение рассказывать на основе самостоятельно составленного плана об исторических событиях, явлениях, процессах истории родного края, истории России и мировой истории и их участниках, демонстрируя понимание исторических явлений, процессов и знание необходимых фактов, дат, исторических понятий;

5) умение выявлять существенные черты и характерные признаки исторических событий, явлений, процессов;

6) умение устанавливать причинно-следственные, пространственные, временные связи исторических событий, явлений, процессов изучаемого периода, их взаимосвязь (при наличии) с важнейшими событиями XX - начала XXI в. (Февральская и Октябрьская революции 1917 г., Великая Отечественная война, распад СССР, сложные 1990-е гг., возрождение страны с 2000-х гг., воссоединение Крыма с Россией в 2014 г. и другие значимые события); характеризовать итоги и историческое значение событий;

7) умение сравнивать исторические события, явления, процессы в различные исторические эпохи;

8) умение определять и аргументировать собственную или предложенную точку зрения с опорой на фактический материал, в том числе используя источники разных типов;

9) умение различать основные типы исторических источников: письменные, вещественные, аудиовизуальные;

10) умение находить и критически анализировать для решения познавательной задачи исторические источники разных типов (в том числе по истории родного края), оценивать их полноту и достоверность, соотносить с историческим периодом; соотносить извлеченную информацию с информацией из других источников при изучении исторических событий, явлений, процессов; привлекать контекстную информацию при

работе с историческими источниками;

11) умение читать и анализировать историческую карту (схему); характеризовать на основе исторической карты (схемы) исторические события, явления, процессы; сопоставлять информацию, представленную на исторической карте (схеме), с информацией из других источников;

12) умение анализировать текстовые, визуальные источники исторической информации, представлять историческую информацию в виде таблиц, схем, диаграмм;

13) умение осуществлять с соблюдением правил информационной безопасности поиск исторической информации в справочной литературе, сети Интернет для решения познавательных задач, оценивать полноту и верифицированность информации;

14) приобретение опыта взаимодействия с людьми другой культуры, национальной и религиозной принадлежности на основе национальных ценностей современного российского общества: гуманистических и демократических ценностей, идеи мира и взаимопонимания между народами, людьми разных культур, уважения к историческому наследию народов России.

**Положения ФГОС ООО развернуты и структурированы в программе по истории в виде планируемых результатов, относящихся к ключевым компонентам познавательной деятельности обучающихся при изучении истории, от работы с хронологией и историческими фактами до применения знаний в общении, социальной практике.**

**Предметные результаты изучения истории включают:**

1) целостные представления об историческом пути человечества, разных народов и государств; о преемственности исторических эпох; о месте и роли России в мировой истории;

2) базовые знания об основных этапах и ключевых событиях отечественной и всемирной истории;

3) способность применять понятийный аппарат исторического знания и приемы исторического анализа для раскрытия сущности и значения событий и явлений прошлого и современности;

4) умение работать с основными видами современных источников исторической информации (учебник, научно-популярная литература, ресурсы сети Интернет и другие), оценивая их информационные особенности и достоверность с применением метапредметного подхода;

5) умение работать историческими (аутентичными) письменными, изобразительными и вещественными источниками - извлекать, анализировать, систематизировать и интерпретировать содержащуюся в них информацию, определять информационную ценность и значимость источника;

6) способность представлять описание (устное или письменное) событий, явлений, процессов истории родного края, истории России и мировой истории и их участников, основанное на знании исторических фактов, дат, понятий;

7) владение приемами оценки значения исторических событий и деятельности исторических личностей в отечественной и всемирной истории;

8) способность применять исторические знания в школьном и внешкольном общении как основу диалога в поликультурной среде, взаимодействовать с людьми другой культуры, национальной и религиозной принадлежности на основе ценностей современного российского общества;

9) осознание необходимости сохранения исторических и культурных памятников своей страны и мира;

10) умение устанавливать взаимосвязи событий, явлений, процессов прошлого с важнейшими событиями XX - начала XXI в.

**Достижение предметных результатов может быть обеспечено в том числе**

введением отдельного учебного модуля “Введение в Новейшую историю России”, в соответствии с ФОП ООО, предваряющего систематическое изучение отечественной истории XX - XXI вв. на уровне среднего образования. Изучение данного модуля призвано сформировать базу для овладения знаниями об основных этапах и ключевых событиях истории России Новейшего времени (Российская революция 1917 - 1922 гг., Великая Отечественная война 1941 - 1945 гг., распад СССР, возрождение страны с 2000-х гг., воссоединение Крыма с Россией в 2014 г. и другие значимые события).

Предметные результаты изучения истории носят комплексный характер, в них органично сочетаются **познавательные-исторические, мировоззренческие и метапредметные компоненты.**

**Предметные результаты** изучения истории проявляются в освоенных обучающимися знаниях и видах деятельности. Они представлены в следующих основных группах:

1) знание хронологии, работа с хронологией: указывать хронологические рамки и периоды ключевых процессов, даты важнейших событий отечественной и всеобщей истории, соотносить год с веком, устанавливать последовательность и длительность исторических событий;

2) знание исторических фактов, работа с фактами: характеризовать место, обстоятельства, участников, результаты важнейших исторических событий; группировать (классифицировать) факты по различным признакам;

3) работа с исторической картой (картами, размещенными в учебниках, атласах, на электронных носителях и других): читать историческую карту с опорой на легенду, находить и показывать на исторической карте территории государств, маршруты передвижений значительных групп людей, места значительных событий и другие;

4) работа с историческими источниками (фрагментами аутентичных источников): проводить поиск необходимой информации в одном или нескольких источниках (материальных, письменных, визуальных и другие), сравнивать данные разных источников, выявлять их сходство и различия, высказывать суждение об информационной (художественной) ценности источника;

5) описание (реконструкция): рассказывать (устно или письменно) об исторических событиях, их участниках; характеризовать условия и образ жизни, занятия людей в различные исторические эпохи, составлять описание исторических объектов, памятников на основе текста и иллюстраций учебника, дополнительной литературы, макетов и другое;

6) анализ, объяснение: различать факт (событие) и его описание (факт источника, факт историка), соотносить единичные исторические факты и общие явления; называть характерные, существенные признаки исторических событий и явлений; раскрывать смысл, значение важнейших исторических понятий; сравнивать исторические события, явления, определять в них общее и различия; излагать суждения о причинах и следствиях исторических событий;

7) работа с версиями, оценками: приводить оценки исторических событий и личностей, изложенные в учебной литературе, объяснять, какие факты, аргументы лежат в основе отдельных точек зрения; определять и объяснять (аргументировать) свое отношение и оценку наиболее значительных событий и личностей в истории; составлять характеристику исторической личности (по предложенному или самостоятельно составленному плану);

8) применение исторических знаний и умений: опираться на исторические знания при выяснении причин и сущности, а также оценке современных событий, использовать знания об истории и культуре своего и других народов в общении в школе и внешкольной жизни, как основу диалога в поликультурной среде, способствовать сохранению памятников истории и культуры.



**Приведенный перечень предметных результатов по истории служит ориентиром для планирования и организации познавательной деятельности обучающихся при изучении истории (в том числе - разработки системы познавательных задач), при измерении и оценке достигнутых обучающимися результатов.**

Предметные результаты изучения истории в 5 - 10 классах представлены в виде общего перечня для курсов отечественной и всеобщей истории, что должно способствовать углублению содержательных связей двух курсов, выстраиванию единой линии развития познавательной деятельности обучающихся. Названные ниже результаты формируются в работе с комплексом учебных пособий - учебниками, настенными и электронными картами и атласами, хрестоматиями и другими.

#### **Предметные результаты изучения истории в 5 классе.**

##### **Знание хронологии, работа с хронологией:**

- объяснять смысл основных хронологических понятий (век, тысячелетие, до нашей эры, наша эра);
- называть даты важнейших событий истории Древнего мира; по дате устанавливать принадлежность события к веку, тысячелетию;
- определять длительность и последовательность событий, периодов истории Древнего мира, вести счет лет до нашей эры и нашей эры.

##### **Знание исторических фактов, работа с фактами:**

- указывать (называть) место, обстоятельства, участников, результаты важнейших событий истории Древнего мира;
- группировать, систематизировать факты по заданному признаку.

##### **Работа с исторической картой:**

- находить и показывать на исторической карте природные и исторические объекты (расселение человеческих общностей в эпоху первобытности и Древнего мира, территории древнейших цивилизаций и государств, места важнейших исторических событий), используя легенду карты;
- устанавливать на основе картографических сведений связь между условиями среды обитания людей и их занятиями.

##### **Работа с историческими источниками:**

- называть и различать основные типы исторических источников (письменные, визуальные, вещественные), приводить примеры (самостоятельно и (или) с помощью педагогического работника и (или) других участников образовательных отношений) источников разных типов;
- различать памятники культуры изучаемой эпохи и источники, созданные в последующие эпохи, приводить примеры;
- извлекать из письменного источника исторические факты (имена, названия событий, даты и другое); находить в визуальных памятниках изучаемой эпохи ключевые знаки, символы; раскрывать смысл (главную идею) высказывания, изображения.

##### **Историческое описание (реконструкция):**

- характеризовать условия жизни людей в древности;
- рассказывать (с опорой на алгоритм или иные визуальные опоры) о значительных событиях древней истории, их участниках;
- рассказывать (с опорой на алгоритм или иные визуальные опоры) об исторических личностях Древнего мира (ключевых моментах их биографии, роли в исторических событиях);
- давать (с опорой на алгоритм или иные визуальные опоры) краткое описание памятников культуры эпохи первобытности и древнейших цивилизаций.

##### **Анализ, объяснение исторических событий, явлений:**

- раскрывать (с опорой на алгоритм или иные визуальные опоры) существенные черты:

а) государственного устройства древних обществ; б) положения основных групп населения; в) религиозных верований людей в древности;

- сравнивать (с опорой на алгоритм или иные визуальные опоры) исторические явления, определять их общие черты;
- иллюстрировать общие явления, черты конкретными примерами; объяснять (самостоятельно и (или) с помощью педагогического работника и (или) других участников образовательных отношений) причины и следствия важнейших событий древней истории.

**Рассмотрение исторических версий и оценок, определение своего отношения к наиболее значимым событиям и личностям прошлого:**

- излагать (с опорой на алгоритм или иные визуальные опоры) оценки наиболее значительных событий и личностей древней истории, приводимые в учебной литературе;
- высказывать на уровне эмоциональных оценок отношение к поступкам людей прошлого, к памятникам культуры.

**Применение исторических знаний:**

- раскрывать значение памятников древней истории и культуры, необходимость сохранения их в современном мире;
- выполнять учебные проекты по истории Первобытности и Древнего мира (в том числе с привлечением регионального материала), оформлять полученные результаты в форме сообщения, альбома, презентации.

**Предметные результаты изучения истории в 6 классе.**

Знание хронологии, работа с хронологией:

- называть даты важнейших событий Средневековья, определять их принадлежность к веку, историческому периоду;
- называть этапы отечественной и всеобщей истории Средних веков, их хронологические рамки (периоды Средневековья, этапы становления и развития Русского государства);
- устанавливать длительность и синхронность событий истории Руси и всеобщей истории.

**Знание исторических фактов, работа с фактами:**

- указывать (называть) место, обстоятельства, участников, результаты важнейших событий отечественной и всеобщей истории эпохи Средневековья;
- группировать, систематизировать факты по заданному признаку (составление систематических таблиц).

**Работа с исторической картой:**

- находить и показывать на карте исторические объекты, используя легенду карты;
- давать словесное описание их местоположения;
- извлекать из карты информацию о территории, экономических и культурных центрах Руси и других государств в Средние века, о направлениях крупнейших передвижений людей - походов, завоеваний, колонизаций, о ключевых событиях средневековой истории.

**Работа с историческими источниками:**

- различать основные виды письменных источников Средневековья (летописи, хроники, законодательные акты, духовная литература, источники личного происхождения);
- характеризовать авторство, время, место создания источника;
- выделять в тексте письменного источника исторические описания (хода событий, действий людей) и объяснения (причин, сущности, последствий исторических событий);
- находить в визуальном источнике и вещественном памятнике ключевые символы, образы;

- характеризовать позицию автора письменного и визуального исторического источника.

#### **Историческое описание (реконструкция):**

- рассказывать о ключевых событиях отечественной и всеобщей истории в эпоху Средневековья, их участниках;
- составлять краткую характеристику (исторический портрет) известных деятелей отечественной и всеобщей истории средневековой эпохи (известные биографические сведения, личные качества, основные деяния);
- рассказывать об образе жизни различных групп населения в средневековых обществах на Руси и в других странах;
- представлять описание памятников материальной и художественной культуры изучаемой эпохи.

#### **Анализ, объяснение исторических событий, явлений:**

- а) раскрывать (с опорой на алгоритм или иные визуальные опоры) существенные черты:

экономических и социальных отношений и политического строя на Руси и в других государствах;

ценностей, господствовавших в средневековых обществах, представлений средневекового человека о мире;

б) объяснять смысл ключевых понятий, относящихся к данной эпохе отечественной и всеобщей истории, конкретизировать их на примерах исторических событий, ситуаций;

в) объяснять (самостоятельно и (или) с помощью педагогического работника и (или) других участников образовательных отношений) причины и следствия важнейших событий отечественной и всеобщей истории эпохи Средневековья:

находить в учебнике и излагать суждения о причинах и следствиях исторических событий;

соотносить объяснение причин и следствий событий, представленное в нескольких текстах;

г) проводить синхронизацию и сопоставление однотипных событий и процессов отечественной и всеобщей истории (по предложенному плану), выделять черты сходства и различия.

#### **Рассмотрение исторических версий и оценок, определение своего отношения к наиболее значимым событиям и личностям прошлого:**

- излагать оценки событий и личностей эпохи Средневековья, приводимые в учебной и научно-популярной литературе, объяснять, на каких фактах они основаны;
- высказывать отношение к поступкам и качествам людей средневековой эпохи с учетом исторического контекста и восприятия современного человека.

#### **Применение исторических знаний:**

- объяснять значение памятников истории и культуры Руси и других стран эпохи Средневековья, необходимость сохранения их в современном мире;
- выполнять учебные проекты по истории Средних веков (в том числе на региональном материале).

#### **Предметные результаты изучения истории в 7 классе.**

##### **Знание хронологии, работа с хронологией:**

- называть этапы отечественной и всеобщей истории Нового времени, их хронологические рамки;
- локализовать во времени ключевые события отечественной и всеобщей истории XVI-XVII вв.;
- определять их принадлежность к части века (половина, треть, четверть); устанавливать **синхронность событий отечественной и всеобщей истории XVI-XVII вв.**

### **Знание исторических фактов, работа с фактами:**

- указывать (называть) место, обстоятельства, участников, результаты важнейших событий отечественной и всеобщей истории XVI-XVII вв.;
- группировать, систематизировать факты по заданному признаку (группировка событий по их принадлежности к историческим процессам, составление таблиц, схем).

### **Работа с исторической картой:**

- использовать историческую карту как источник информации о границах России и других государств, важнейших исторических событиях и процессах отечественной и всеобщей истории XVI-XVII вв.;
- устанавливать на основе карты связи между географическим положением страны и особенностями ее экономического, социального и политического развития.

### **Работа с историческими источниками:**

- различать виды письменных исторических источников (официальные, личные, литературные и другие);
- характеризовать (самостоятельно или с помощью педагогического работника или других участников образовательных отношений) обстоятельства и цель создания источника, раскрывать его информационную ценность;
- проводить поиск информации в тексте письменного источника, визуальных и вещественных памятниках эпохи;
- сопоставлять и систематизировать (самостоятельно или с помощью педагогического работника или других участников образовательных отношений) информацию из нескольких однотипных источников.

### **Историческое описание (реконструкция):**

- рассказывать (с опорой на алгоритм или иные визуальные опоры) о ключевых событиях отечественной и всеобщей истории XVI-XVII вв., их участниках;
- составлять (с опорой на алгоритм или иные визуальные опоры) краткую характеристику известных персоналий отечественной и всеобщей истории XVI-XVII вв. (ключевые факты биографии, личные качества, деятельность);
- рассказывать (с опорой на алгоритм или иные визуальные опоры) об образе жизни различных групп населения в России и других странах в раннее Новое время;
- представлять описание (с опорой на алгоритм или иные визуальные опоры) памятников материальной и художественной культуры изучаемой эпохи.

### **Анализ, объяснение исторических событий, явлений:**

а) раскрывать (с опорой на алгоритм или иные визуальные опоры) существенные черты:

- экономического, социального и политического развития России и других стран в XVI-XVII вв.;
- европейской реформации;
- новых веяний в духовной жизни общества, культуре; революций XVI-XVII вв. в европейских странах;

б) объяснять смысл ключевых понятий, относящихся к данной эпохе отечественной и всеобщей истории, конкретизировать их на примерах исторических событий, ситуаций;

в) объяснять (самостоятельно и (или) с помощью педагогического работника и (или) других участников образовательных отношений) причины и следствия важнейших событий отечественной и всеобщей истории XVI-XVII вв.:

- выявлять в историческом тексте и излагать суждения о причинах и следствиях событий;
- систематизировать объяснение причин и следствий событий, представленное в нескольких текстах;

г) проводить (с опорой на алгоритм или иные визуальные опоры) сопоставление

однотипных событий и процессов отечественной и всеобщей истории:

- раскрывать повторяющиеся черты исторических ситуаций;
- выделять черты сходства и различия.

**Рассмотрение исторических версий и оценок, определение своего отношения к наиболее значимым событиям и личностям прошлого:**

- излагать альтернативные оценки событий и личностей отечественной и всеобщей истории XVI-XVII вв., представленные в учебной литературе; объяснять, на чем основываются отдельные мнения (самостоятельно и (или) с помощью педагогического работника и (или) других участников образовательных отношений);
- выражать отношение к деятельности исторических личностей XVI-XVII вв. с учетом обстоятельств изучаемой эпохи и в современной шкале ценностей.

**Применение исторических знаний:**

- раскрывать на примере перехода от средневекового общества к обществу Нового времени, как меняются со сменой исторических эпох представления людей о мире, системы общественных ценностей;
- объяснять значение памятников истории и культуры России и других стран XVI-XVII вв. для времени, когда они появились, и для современного общества;
- выполнять учебные проекты по отечественной и всеобщей истории XVI-XVII вв. (в том числе на региональном материале).

**Предметные результаты изучения истории в 8 классе.**

**Знание хронологии, работа с хронологией:**

- называть даты важнейших событий отечественной и всеобщей истории XVIII в.;
- определять их принадлежность к историческому периоду, этапу; устанавливать синхронность событий отечественной и всеобщей истории XVIII в.

**Знание исторических фактов, работа с фактами:**

- указывать (называть) место, обстоятельства, участников, результаты важнейших событий отечественной и всеобщей истории XVIII в.;
- группировать, систематизировать факты по заданному признаку (по принадлежности к историческим процессам и другим); составлять систематические таблицы, схемы.

**Работа с исторической картой:**

- выявлять и показывать на карте изменения, произошедшие в результате значительных социально-экономических и политических событий и процессов отечественной и всеобщей истории XVIII в.

**Работа с историческими источниками:**

- различать источники официального и личного происхождения, публицистические произведения - называть их основные виды, информационные особенности (самостоятельно и (или) с помощью педагогического работника и (или) других участников образовательных отношений);
- объяснять (самостоятельно и (или) с помощью педагогического работника и (или) других участников образовательных отношений) назначение исторического источника, раскрывать его информационную ценность;
- извлекать, сопоставлять и систематизировать информацию о событиях отечественной и всеобщей истории XVIII в. из взаимодополняющих письменных, визуальных и вещественных источников.

**Историческое описание (реконструкция):**

- рассказывать (с опорой на алгоритм или иные визуальные опоры) о ключевых событиях отечественной и всеобщей истории XVIII в., их участниках;
- составлять характеристику (исторический портрет) известных деятелей отечественной и всеобщей истории XVIII в. на основе информации учебника и дополнительных материалов;
- составлять (с опорой на алгоритм или иные визуальные опоры) описание образа

жизни различных групп населения в России и других странах в XVIII в.;

- представлять описание (с опорой на алгоритм или иные визуальные опоры) памятников материальной и художественной культуры изучаемой эпохи (в виде сообщения, аннотации).

#### **Анализ, объяснение исторических событий, явлений:**

а) раскрывать (с опорой на алгоритм или иные визуальные опоры) существенные черты:

- экономического, социального и политического развития России и других стран в XVIII в.;
- изменений, происшедших в XVIII в. в разных сферах жизни российского общества;
- промышленного переворота в европейских странах; абсолютизма как формы правления; идеологии Просвещения; революций XVIII в.;
- внешней политики Российской империи в системе международных отношений рассматриваемого периода;

б) объяснять смысл ключевых понятий, относящихся к данной эпохе отечественной и всеобщей истории, конкретизировать их на примерах исторических событий, ситуаций;

в) объяснять (самостоятельно и (или) с помощью педагогического работника и (или) других участников образовательных отношений) причины и следствия важнейших событий отечественной и всеобщей истории XVIII в.:

- выявлять в историческом тексте суждения о причинах и следствиях событий;
- систематизировать объяснение причин и следствий событий, представленное в нескольких текстах;

г) проводить сопоставление (с опорой на алгоритм или иные визуальные опоры) однотипных событий и процессов отечественной и всеобщей истории XVIII в.:

- раскрывать повторяющиеся черты исторических ситуаций;
- выделять черты сходства и различия.

**Рассмотрение исторических версий и оценок, определение своего отношения к наиболее значимым событиям и личностям прошлого:**

- анализировать сопоставление (с опорой на алгоритм или иные визуальные опоры) высказывания историков по спорным вопросам отечественной и всеобщей истории XVIII в. (самостоятельно и (или) с помощью педагогического работника и (или) других участников образовательных отношений выявлять обсуждаемую проблему, мнение автора, приводимые аргументы, оценивать степень их убедительности);
- самостоятельно и (или) с помощью педагогического работника и (или) других участников образовательных отношений различать в описаниях событий и личностей XVIII в. ценностные категории, значимые для данной эпохи (в том числе для разных социальных слоев), выражать свое отношение к ним.

#### **Применение исторических знаний:**

- с опорой на алгоритм или иные визуальные опоры раскрывать (объяснять), как сочетались в памятниках культуры России XVIII в. европейские влияния и национальные традиции, показывать на примерах;
- выполнять учебные проекты по отечественной и всеобщей истории XVIII в. (в том числе на региональном материале).

#### **Предметные результаты изучения истории в 9 классе.**

##### **Знание хронологии, работа с хронологией:**

- называть даты (хронологические границы) важнейших событий и процессов отечественной истории первой половины XIX века и всеобщей истории XIX - начала XX в.;
- выделять этапы (периоды) в развитии ключевых событий и процессов;
- выявлять синхронность либо асинхронность исторических процессов отечественной и всеобщей истории изучаемого периода;

- определять последовательность событий отечественной и всеобщей истории изучаемого периода на основе анализа причинно-следственных связей.

**Знание исторических фактов, работа с фактами:**

- характеризовать место, обстоятельства, участников, результаты важнейших событий отечественной и всеобщей истории изучаемого периода;
- группировать, систематизировать факты по заданному или самостоятельно определяемому признаку (хронологии, принадлежности к историческим процессам, типологическим основаниям и другим);
- составлять систематические таблицы.

**Работа с исторической картой:**

- выявлять и показывать на карте изменения, произошедшие в результате значительных социально-экономических и политических событий и процессов отечественной и всеобщей истории изучаемого периода;
- определять на основе карты влияние географического фактора на развитие различных сфер жизни страны (группы стран).

**Работа с историческими источниками:**

- извлекать, сопоставлять и систематизировать информацию о событиях отечественной и всеобщей истории изучаемого периода из разных письменных, визуальных и вещественных источников;
- различать в тексте письменных источников факты и интерпретации событий прошлого.

**Историческое описание (реконструкция):**

- представлять рассказ (с опорой на алгоритм или иные визуальные опоры) о ключевых событиях отечественной и всеобщей истории изучаемого периода с использованием визуальных материалов (устно и (или) устно-дактильно, письменно в форме короткого эссе, презентации);
- составлять характеристику (с опорой на алгоритм или иные визуальные опоры) исторических личностей изучаемого периода с описанием и оценкой их деятельности (сообщение, презентация, эссе);
- составлять (с опорой на алгоритм или иные визуальные опоры) описание образа жизни различных групп населения в России изучаемого периода и других странах в XIX - начале XX в., показывая изменения, происшедшие в течение рассматриваемого периода;
- представлять (с опорой на алгоритм или иные визуальные опоры) описание памятников материальной и художественной культуры изучаемой эпохи, их назначения, использованных при их создании технических и художественных приемов и другое.

**Анализ, объяснение исторических событий, явлений:**

а) раскрывать (с использованием визуальных опор) существенные черты:

- экономического, социального и политического развития России и других стран в изучаемый период;
- процессов модернизации в мире и России;
- масштабных социальных движений и революций в рассматриваемый период; международных отношений рассматриваемого периода и участия в них России;

б) объяснять и (или) выяснять с использованием словаря смысл ключевых понятий, относящихся к данной эпохе отечественной и всеобщей истории; соотносить общие понятия и факты;

в) самостоятельно или с помощью педагогического работника или других участников образовательных отношений объяснять причины и следствия важнейших событий отечественной и всеобщей истории изучаемого периода:

- выявлять в историческом тексте суждения о причинах и следствиях событий;

систематизировать объяснение причин и следствий событий, представленное в нескольких текстах;

- определять и объяснять своё отношение к существующим трактовкам причин и следствий исторических событий;

г) самостоятельно или с помощью педагогического работника или других участников образовательных отношений проводить сопоставление однотипных событий и процессов изучаемого периода:

- указывать повторяющиеся черты исторических ситуаций; выделять черты сходства и различия;
- раскрывать, чем объяснялось своеобразие ситуаций в России, других странах.

**Рассмотрение исторических версий и оценок, определение своего отношения к наиболее значимым событиям и личностям прошлого:**

- объяснять высказывания историков по вопросам отечественной и всеобщей истории изучаемого периода;
- объяснять, какими ценностями руководствовались люди в рассматриваемую эпоху (на примерах конкретных ситуаций, персоналий), выражать свое отношение к ним.

**Применение исторических знаний:**

- распознавать в окружающей среде, в том числе в родном городе, регионе памятники материальной и художественной культуры изучаемого исторического периода, объяснять, в чем заключалось их значение для времени их создания и для современного общества;
- объяснять, в чём состоит наследие истории изучаемого периода для России, других стран мира.

**Предметные результаты изучения истории в 10 классе.**

**Знание хронологии, работа с хронологией:**

- называть даты (хронологические границы) важнейших событий и процессов отечественной и всеобщей истории изучаемого периода; выделять этапы (периоды) в развитии ключевых событий и процессов;
- выявлять синхронность и (или) асинхронность исторических процессов отечественной и всеобщей истории изучаемого периода;
- определять последовательность событий отечественной и всеобщей истории изучаемого периода на основе анализа причинно-следственных связей.

**Знание исторических фактов, работа с фактами:**

- характеризовать место, обстоятельства, участников, результаты важнейших событий истории изучаемого периода;
- группировать, систематизировать факты по заданному или определяемому признаку (хронологии, принадлежности к историческим процессам, типологическим основаниям и другим);
- составлять систематические таблицы.

**Работа с исторической картой:**

- выявлять и показывать на карте изменения, произошедшие в результате значительных социально-экономических и политических событий и процессов отечественной и всеобщей истории изучаемого периода;
- определять на основе карты влияние географического фактора на развитие различных сфер жизни страны (группы стран).

**Работа с историческими источниками:**

- представлять (самостоятельно или с помощью педагогического работника или других участников образовательных отношений) в дополнение к известным ранее видам письменных источников особенности таких материалов, как произведения общественной мысли, газетная публицистика, программы политических партий, статистические данные;



- определять (самостоятельно или с помощью педагогического работника или других участников образовательных отношений) тип и вид источника (письменного, визуального);
- выявлять принадлежность источника определенному лицу, социальной группе, общественному течению и так далее;
- извлекать, сопоставлять и систематизировать информацию о событиях истории изучаемого периода из разных письменных, визуальных и вещественных источников;
- различать в тексте письменных источников факты и интерпретации событий прошлого.

#### **Историческое описание (реконструкция):**

- представлять рассказ (с опорой на алгоритм или иные визуальные опоры) о ключевых событиях отечественной и всеобщей истории изучаемого периода с использованием визуальных материалов (устно или устно-дактильно, письменно в форме короткого эссе, презентации);
- составлять характеристику (с опорой на алгоритм или иные визуальные опоры) исторических личностей изучаемого периода с описанием и оценкой их деятельности (сообщение, презентация, эссе);
- составлять (с опорой на алгоритм или иные визуальные опоры) описание образа жизни различных групп населения в России и других странах изучаемого периода, показывая изменения, происшедшие в течение рассматриваемого периода;
- представлять описание (с опорой на алгоритм или иные визуальные опоры) памятников материальной и художественной культуры изучаемой эпохи, их назначения, использованных при их создании технических и художественных приемов и другое.

#### **Анализ, объяснение исторических событий, явлений:**

а) раскрывать (с опорой на алгоритм или иные визуальные опоры) существенные черты:

- экономического, социального и политического развития России и других стран изучаемого периода;
- процессов модернизации в мире и России;
- масштабных социальных движений и революций в рассматриваемый период;
- международных отношений рассматриваемого периода и участия в них России;

б) объяснять и (или) выяснять, в том числе с использованием словарей смысл ключевых понятий, относящихся к данной эпохе отечественной и всеобщей истории; соотносить общие понятия и факты;

в) объяснять (самостоятельно и (или) с помощью педагогического работника и (или) других участников образовательных отношений) причины и следствия важнейших событий отечественной и всеобщей истории изучаемого периода:

- выявлять в историческом тексте суждения о причинах и следствиях событий;
- систематизировать объяснение причин и следствий событий, представленное в нескольких текстах;
- определять и объяснять своё отношение к существующим трактовкам причин и следствий исторических событий;

г) проводить сопоставление (с опорой на алгоритм или иные визуальные опоры) однотипных событий и процессов отечественной и всеобщей истории изучаемого периода:

- указывать повторяющиеся черты исторических ситуаций; выделять черты сходства и различия;
- раскрывать, чем объяснялось своеобразие ситуаций в России, других странах.

**Рассмотрение исторических версий и оценок, определение своего отношения к наиболее значимым событиям и личностям прошлого:**

- сопоставлять высказывания историков, содержащие разные мнения по спорным

вопросам отечественной и всеобщей истории изучаемого периода, объяснять, что могло лежать в их основе;

- оценивать (с опорой на алгоритм или иные визуальные опоры) степень убедительности предложенных точек зрения, формулировать и аргументировать свое мнение;
- объяснять, какими ценностями руководствовались люди в рассматриваемую эпоху (на примерах конкретных ситуаций, персоналий), выразить свое отношение к ним.

#### **Применение исторических знаний:**

- распознавать в окружающей среде, в том числе в родном городе или ином населённом пункте, в регионе памятники материальной и художественной культуры изучаемого исторического периода, объяснять, в чём заключалось их значение для времени их создания и для современного общества;
- выполнять учебные проекты по отечественной и всеобщей истории (в том числе на региональном материале);
- объяснять, в чём состоит наследие истории изучаемого периода для России, других стран мира, высказывать и аргументировать свое отношение к культурному наследию в общественных обсуждениях.

#### **Планируемые результаты освоения по обществознанию:**

**Личностные результаты** изучения обществознания воплощают традиционные российские социокультурные и духовно-нравственные ценности, принятые в обществе нормы поведения, отражают готовность обучающихся руководствоваться ими в жизни, во взаимодействии с другими людьми, при принятии собственных решений. Они достигаются в единстве учебной и воспитательной деятельности в процессе развития у обучающихся установки на решение практических задач социальной направленности и опыта конструктивного социального поведения по основным направлениям воспитательной деятельности, в том числе в части:

1) гражданского воспитания: готовность к выполнению обязанностей гражданина и реализации его прав, уважение прав, свобод и законных интересов других людей, активное участие в жизни семьи, образовательной организации, местного сообщества, родного края, страны, неприятие любых форм экстремизма, дискриминации, понимание роли различных социальных институтов в жизни человека, представление об основных правах, свободах и обязанностях гражданина, социальных нормах и правилах межличностных отношений в поликультурном и многоконфессиональном обществе, представление о способах противодействия коррупции; готовность к разнообразной созидательной деятельности, стремление к взаимопониманию и взаимопомощи; активное участие в самоуправлении; готовность к участию в гуманитарной деятельности;

2) патриотического воспитания: осознание российской гражданской идентичности в поликультурном и многоконфессиональном обществе, проявление интереса к познанию родного языка, истории, культуры Российской Федерации, своего края, народов России, ценностное отношение к достижениям своей Родины - России, к науке, искусству, спорту, технологиям, боевым подвигам и трудовым достижениям народа, уважение к символам России, государственным праздникам, историческому, природному наследию и памятникам, традициям разных народов, проживающих в родной стране;

3) духовно-нравственного воспитания: ориентация на моральные ценности и нормы в ситуациях нравственного выбора, готовность оценивать свое поведение и поступки, поведение и поступки других людей с позиции нравственных и правовых норм с учетом осознания последствий поступков; активное неприятие асоциальных поступков; свобода и ответственность личности в условиях индивидуального и общественного пространства;

4) эстетического воспитания: восприимчивость к разным видам искусства, традициям и творчеству своего и других народов, понимание эмоционального воздействия искусства, осознание важности художественной культуры как средства коммуникации и самовыражения, понимание ценности отечественного и мирового искусства, этнических культурных традиций и народного творчества, стремление к самовыражению в разных видах искусства;

5) физического воспитания, формирования культуры здоровья и эмоционального благополучия: осознание ценности жизни; ответственное отношение к своему здоровью и установка на здоровый образ жизни, осознание последствий и неприятие вредных привычек (употребление алкоголя, наркотиков, курение) и иных форм вреда для физического и психического здоровья; соблюдение правил безопасности, в том числе навыки безопасного поведения в интернет-среде, способность адаптироваться к стрессовым ситуациям и меняющимся социальным, информационным и природным условиям, в том числе осмысляя собственный опыт и выстраивая дальнейшие цели, умение принимать себя и других, не осуждая, сформированность навыков рефлексии, признание своего права на ошибку и такого же права другого человека;

6) трудового воспитания: установка на активное участие в решении практических задач (в рамках семьи, образовательной организации, города, края) технологической и социальной направленности, способность инициировать, планировать и самостоятельно выполнять такого рода деятельность, интерес к практическому изучению профессий и труда различного рода, в том числе на основе применения изучаемого предметного знания; осознание важности обучения на протяжении всей жизни для успешной профессиональной деятельности и развитие необходимых умений для этого, уважение к труду и результатам трудовой деятельности, осознанный выбор и построение индивидуальной траектории образования и жизненных планов с учетом личных и общественных интересов и потребностей;

7) экологического воспитания: ориентация на применение знаний из социальных и естественных наук для решения задач в области окружающей среды, планирования поступков и оценка возможных последствий своих действий для окружающей среды; повышение уровня экологической культуры, осознание глобального характера экологических проблем и путей их решения; активное неприятие действий, приносящих вред окружающей среде; осознание своей роли как гражданина и потребителя в условиях взаимосвязи природной, технологической и социальной сред, готовность к участию в практической деятельности экологической направленности;

8) ценности научного познания: ориентация в деятельности на современную систему научных представлений об основных закономерностях развития человека, природы и общества, о взаимосвязях человека с природной и социальной средой; овладение языковой и читательской культурой как средством познания мира, овладение основными навыками исследовательской деятельности, установка на осмысление опыта, наблюдений, поступков и стремление совершенствовать пути достижения индивидуального и коллективного благополучия.

**Личностные результаты, обеспечивающие адаптацию обучающегося к изменяющимся условиям социальной и природной среды:**

- освоение обучающимися социального опыта, основных социальных ролей, соответствующих ведущей деятельности возраста, норм и правил общественного поведения, форм социальной жизни в группах и сообществах, включая семью, группы, сформированные по профессиональной деятельности, а также в рамках социального взаимодействия с людьми из другой культурной среды;
- способность обучающихся во взаимодействии в условиях неопределенности, открытость опыту и знаниям других;
- способность действовать в условиях неопределенности, открытость опыту и знаниям

других, повышать уровень своей компетентности через практическую деятельность, в том числе умение учиться у других людей; осознавать в совместной деятельности новые знания, навыки и компетенции из опыта других;

- навык выявления и связывания образов, способность формирования новых знаний, в том числе способность формулировать идеи, понятия, гипотезы об объектах и явлениях, в том числе ранее неизвестных, осознавать дефицит собственных знаний и компетентностей, планировать свое развитие;
- умение распознавать конкретные примеры понятия по характерным признакам, выполнять операции в соответствии с определением и простейшими свойствами понятия, конкретизировать понятие примерами, использовать понятие и его свойства при решении задач (далее - оперировать понятиями), а также оперировать терминами и представлениями в области концепции устойчивого развития;
- умение анализировать и выявлять взаимосвязи природы, общества и экономики;
- умение оценивать свои действия с учетом влияния на окружающую среду, достижений целей и преодоления вызовов, возможных глобальных последствий;
- способность обучающихся осознавать стрессовую ситуацию, оценивать происходящие изменения и их последствия, воспринимать стрессовую ситуацию как вызов, требующий контрмер;
- оценивать ситуацию стресса, корректировать принимаемые решения и действия, формулировать и оценивать риски и последствия, формировать опыт, уметь находить позитивное в произошедшей ситуации; быть готовым действовать в отсутствие гарантий успеха.

**В результате изучения обществознания на уровне основного общего образования у обучающегося будут сформированы познавательные универсальные учебные действия, коммуникативные универсальные учебные действия, регулятивные универсальные учебные действия, совместная деятельность.**

**У обучающегося будут сформированы следующие базовые логические действия как часть познавательных универсальных учебных действий:**

- выявлять и характеризовать существенные признаки социальных явлений и процессов;
- устанавливать существенный признак классификации социальных фактов, основания для их обобщения и сравнения, критерии проводимого анализа;
- с учетом предложенной задачи выявлять закономерности и противоречия в рассматриваемых фактах, данных и наблюдениях;
- предлагать критерии для выявления закономерностей и противоречий; выявлять дефицит информации, данных, необходимых для решения поставленной задачи;
- выявлять причинно-следственные связи при изучении явлений и процессов; делать выводы с использованием дедуктивных и индуктивных умозаключений, умозаключений по аналогии, формулировать гипотезы о взаимосвязях;
- самостоятельно выбирать способ решения учебной задачи (сравнивать несколько вариантов решения, выбирать наиболее подходящий с учетом самостоятельно выделенных критериев);
- осознавать невозможность контролировать все вокруг.

**У обучающегося будут сформированы следующие базовые исследовательские действия как часть познавательных универсальных учебных действий:**

- использовать вопросы как исследовательский инструмент познания; формулировать вопросы, фиксирующие разрыв между реальным и желательным состоянием ситуации, объекта, самостоятельно устанавливать искомое и данное;
- формулировать гипотезу об истинности собственных суждений и суждений других, аргументировать свою позицию, мнение;
- проводить по самостоятельно составленному плану небольшое исследование по

установлению особенностей объекта изучения, причинно-следственных связей и зависимостей объектов между собой;

- оценивать на применимость и достоверность информацию, полученную в ходе исследования;
- самостоятельно формулировать обобщения и выводы по результатам проведенного наблюдения, исследования, владеть инструментами оценки достоверности полученных выводов и обобщений;
- прогнозировать возможное дальнейшее развитие процессов, событий и их последствия в аналогичных или сходных ситуациях, выдвигать предположения об их развитии в новых условиях и контекстах.

У обучающегося будут сформированы следующие умения **работать с информацией как часть познавательных универсальных учебных действий:**

- применять различные методы, инструменты и запросы при поиске и отборе информации или данных из источников с учетом предложенной учебной задачи и заданных критериев;
- выбирать, анализировать, систематизировать и интерпретировать информацию различных видов и форм представления;
- находить сходные аргументы (подтверждающие или опровергающие одну и ту же идею, версию) в различных информационных источниках;
- самостоятельно выбирать оптимальную форму представления информации; оценивать надежность информации по критериям, предложенным педагогическим работником или сформулированным самостоятельно; эффективно запоминать и систематизировать информацию.

У обучающегося будут сформированы следующие умения общения **как часть коммуникативных универсальных учебных действий:**

- воспринимать и формулировать суждения, выражать эмоции в соответствии с целями и условиями общения;
- выражать свою точку зрения в устных и письменных текстах; распознавать невербальные средства общения, понимать значение социальных знаков, знать и распознавать предпосылки конфликтных ситуаций и смягчать конфликты, вести переговоры;
- понимать намерения других, проявлять уважительное отношение к собеседнику и в корректной форме формулировать свои возражения;
- в ходе диалога и (или) дискуссии задавать вопросы по существу обсуждаемой темы и высказывать идеи, нацеленные на решение задачи и поддержание благожелательности общения;
- сопоставлять свои суждения с суждениями других участников диалога, обнаруживать различие и сходство позиций;
- публично представлять результаты выполненного исследования, проекта; самостоятельно выбирать формат выступления с учетом задач презентации и особенностей аудитории и в соответствии с ним составлять устные и письменные тексты с использованием иллюстративных материалов.

У обучающегося будут сформированы следующие умения самоорганизации **как части регулятивных универсальных учебных действий:**

- выявлять проблемы для решения в жизненных и учебных ситуациях; ориентироваться в различных подходах принятия решений (индивидуальное, принятие решения в группе, принятие решений в группе);
- самостоятельно составлять алгоритм решения задачи (или его часть), выбирать способ решения учебной задачи с учетом имеющихся ресурсов и собственных возможностей, аргументировать предлагаемые варианты решений;
- составлять план действий (план реализации намеченного алгоритма решения),

корректировать предложенный алгоритм с учетом получения новых знаний об изучаемом объекте;

- делать выбор и брать ответственность за принятое решение.

У обучающегося будут сформированы **следующие умения самоконтроля, эмоционального интеллекта как части регулятивных универсальных учебных действий:**

- владеть способами самоконтроля, самомотивации и рефлексии; давать адекватную оценку ситуации и предлагать план ее изменения;
- учитывать контекст и предвидеть трудности, которые могут возникнуть при решении учебной задачи, адаптировать решение к меняющимся обстоятельствам;
- объяснять причины достижения (недостижения) результатов деятельности, давать оценку приобретенному опыту, уметь находить позитивное в произошедшей ситуации;
- вносить коррективы в деятельность на основе новых обстоятельств, изменившихся ситуаций, установленных ошибок, возникших трудностей;
- оценивать соответствие результата цели и условиям;
- различать, называть и управлять собственными эмоциями и эмоциями других; выявлять и анализировать причины эмоций;
- ставить себя на место другого человека, понимать мотивы и намерения другого;
- регулировать способ выражения эмоций; осознанно относиться к другому человеку, его мнению;
- признавать свое право на ошибку и такое же право другого;
- принимать себя и других, не осуждая; открытость себе и другим.

У обучающегося будут **сформированы следующие умения совместной деятельности:**

- понимать и использовать преимущества командной и индивидуальной работы при решении конкретной проблемы, обосновывать необходимость применения групповых форм взаимодействия при решении поставленной задачи;
- принимать цель совместной деятельности, коллективно строить действия по ее достижению: распределять роли, договариваться, обсуждать процесс и результат совместной работы;
- уметь обобщать мнения нескольких людей, проявлять готовность руководить, выполнять поручения, подчиняться;
- планировать организацию совместной работы, определять свою роль (с учетом предпочтений и возможностей всех участников взаимодействия), распределять задачи между членами команды, участвовать в групповых формах работы (обсуждения, обмен мнений, “мозговые штурмы” и иные);
- выполнять свою часть работы, достигать качественного результата по своему направлению и координировать свои действия с другими членами команды;
- оценивать качество своего вклада в общий продукт по критериям, самостоятельно сформулированным участниками взаимодействия;
- сравнивать результаты с исходной задачей и вклад каждого члена команды в достижение результатов, разделять сферу ответственности и проявлять готовность к предоставлению отчета перед группой.

**Предметные результаты освоения программы по обществознанию на уровне основного общего образования должны обеспечивать:**

1) освоение и применение знаний о социальных свойствах человека, особенностях его взаимодействия с другими людьми, важности семьи как базового социального института; характерных чертах общества; содержании и значении социальных норм, регулирующих общественные отношения, включая правовые нормы, регулирующие типичные для несовершеннолетнего и членов его семьи общественные отношения (в том числе нормы гражданского, трудового и семейного права, основы налогового

законодательства); процессах и явлениях в экономической (в области макро- и микроэкономики), социальной, духовной и политической сферах жизни общества; основах конституционного строя и организации государственной власти в Российской Федерации, правовом статусе гражданина Российской Федерации (в том числе несовершеннолетнего); системе образования в Российской Федерации; основах государственной бюджетной и денежно-кредитной, социальной политики, политики в сфере культуры и образования, противодействии коррупции в Российской Федерации, обеспечении безопасности личности, общества и государства, в том числе от терроризма и экстремизма;

2) умение характеризовать традиционные российские духовно-нравственные ценности (в том числе защита человеческой жизни, прав и свобод человека, семья, созидательный труд, служение Отечеству, нормы морали и нравственности, гуманизм, милосердие, справедливость, взаимопомощь, коллективизм, историческое единство народов России, преемственность истории нашей Родины); государство как социальный институт;

3) умение приводить примеры (в том числе моделировать ситуации) деятельности людей, социальных объектов, явлений, процессов определённого типа в различных сферах общественной жизни, их структурных элементов и проявлений основных функций; разного типа социальных отношений; ситуаций, регулируемых различными видами социальных норм, в том числе связанных с правонарушениями и наступлением юридической ответственности; связи политических потрясений и социально-экономического кризиса в государстве;

4) умение классифицировать по разным признакам (самостоятельно и (или) или с помощью педагогического работника и (или) других участников образовательно-коррекционного процесса) социальные объекты, явления, процессы, относящиеся к различным сферам общественной жизни, их существенные признаки, элементы и основные функции;

5) умение сравнивать деятельность людей, социальные объекты, явления, процессы в различных сферах общественной жизни, их элементы и основные функции;

6) умение устанавливать и объяснять взаимосвязи социальных объектов, явлений, процессов в различных сферах общественной жизни, их элементов и основных функций, включая взаимодействия общества и природы, человека и общества, сфер общественной жизни, гражданина и государства; связи политических потрясений и социально-экономических кризисов в государстве;

7) умение использовать полученные знания для объяснения (устно и (или) устно-дактильно и письменно) сущности, взаимосвязей явлений, процессов социальной действительности, в том числе для объяснения роли информации и информационных технологий в современном мире; социальной и личной значимости здорового образа жизни, роли непрерывного образования, опасности наркомании и алкоголизма для человека и общества; необходимости правомерного налогового поведения, противодействия коррупции; проведения в отношении нашей страны международной политики “сдерживания”; для осмысления личного социального опыта при исполнении типичных для несовершеннолетнего социальных ролей;

8) умение с опорой на обществоведческие знания, факты общественной жизни и личный социальный опыт определять и аргументировать с точки зрения социальных ценностей и норм своё отношение к явлениям, процессам социальной действительности;

9) умение решать в рамках изученного материала познавательные и практические задачи, отражающие выполнение типичных для несовершеннолетнего социальных ролей, типичные социальные взаимодействия в различных сферах общественной жизни, в том числе процессы формирования, накопления и инвестирования сбережений;

10) овладение смысловым чтением текстов обществоведческой тематики, в том числе извлечений из Конституции Российской Федерации и других нормативных

правовых актов; умение составлять (самостоятельно и (или) с помощью педагогического работника и (или) других участников образовательно-коррекционного процесса) на их основе план, преобразовывать текстовую информацию в модели (таблицу, диаграмму, схему) и преобразовывать предложенные модели в текст;

11) овладение приёмами поиска и извлечения социальной информации (текстовой, графической, аудиовизуальной) по заданной теме из различных адаптированных источников (в том числе учебных материалов) и публикаций средств массовой информации (далее - СМИ) с соблюдением правил информационной безопасности при работе в сети Интернет;

12) умение анализировать, обобщать, систематизировать, конкретизировать и критически оценивать социальную информацию, включая экономико-статистическую, из адаптированных источников (в том числе учебных материалов) и публикаций СМИ, соотносить её с собственными знаниями о моральном и правовом регулировании поведения человека, личным социальным опытом; используя обществоведческие знания, формулировать выводы, подкрепляя их аргументами;

13) умение оценивать собственные поступки и поведение других людей с точки зрения их соответствия моральным, правовым и иным видам социальных норм, экономической рациональности (включая вопросы, связанные с личными финансами и предпринимательской деятельностью, для оценки рисков осуществления финансовых махинаций, применения недобросовестных практик); осознание неприемлемости всех форм антиобщественного поведения;

14) приобретение опыта использования полученных знаний, включая основы финансовой грамотности, в практической (включая выполнение проектов индивидуально и в группе) деятельности, в повседневной жизни для реализации и защиты прав человека и гражданина, прав потребителя (в том числе потребителя финансовых услуг) и осознанного выполнения гражданских обязанностей; для анализа потребления домашнего хозяйства; составления личного финансового плана; для выбора профессии и оценки собственных перспектив в профессиональной сфере; а также опыта публичного представления результатов своей деятельности в соответствии с темой и ситуацией общения, особенностями аудитории и регламентом;

15) приобретение опыта заполнения формы (в том числе электронной) и составления простейших документов (заявления, обращения, декларации, доверенности, личного финансового плана, резюме);

16) приобретение опыта осуществления совместной, включая взаимодействие с людьми другой культуры, национальной и религиозной принадлежности (учёт возможностей и ограничений, обусловленных нарушением слуха) на основе национальных ценностей современного российского общества: гуманистических и демократических ценностей, идей мира и взаимопонимания между народами, людьми разных культур; осознание ценности культуры и традиций народов России.

**К концу обучения в 6 классе обучающийся получит следующие предметные результаты по отдельным темам программы по обществознанию:**

**Человек и его социальное окружение:**

- осваивать и применять знания о социальных свойствах человека, формировании личности, деятельности человека и её видах, образовании, правах и обязанностях обучающихся, общении и его правилах, особенностях взаимодействия человека с другими людьми;
- характеризовать традиционные российские духовно-нравственные ценности на примерах семьи, семейных традиций;
- характеризовать основные потребности человека, показывать их индивидуальный характер; особенности личностного становления и социальной позиции людей с ограниченными возможностями здоровья; деятельность человека; образование и его



- значение для человека и общества;
- приводить примеры деятельности людей, её различных мотивов и особенностей в современных условиях; малых групп, положения человека в группе; конфликтных ситуаций в малой группе и конструктивных разрешений конфликтов; проявлений лидерства, соперничества и сотрудничества людей в группах;
  - классифицировать по разным признакам виды деятельности человека, потребности людей;
  - сравнивать понятия “индивид”, “индивидуальность”, “личность”; свойства человека и животных; виды деятельности (игра, труд, учение);
  - устанавливать и объяснять взаимосвязи людей в малых группах; целей, способов и результатов деятельности, целей и средств общения;
  - использовать полученные знания для объяснения (устного и письменного) сущности общения как социального явления, познания человеком мира и самого себя как вида деятельности, роли непрерывного образования, значения личного социального опыта при осуществлении образовательной деятельности и общения в образовательной организации, семье, группе сверстников;
  - определять и аргументировать с опорой на обществоведческие знания и личный социальный опыт своё отношение к людям с ограниченными возможностями здоровья, к различным способам выражения личной индивидуальности, к различным формам неформального общения подростков;
  - решать познавательные и практические задачи, касающиеся прав и обязанностей обучающегося; отражающие особенности отношений в семье, со сверстниками, старшими и младшими;
  - овладевать смысловым чтением текстов обществоведческой тематики; составлять на их основе план, преобразовывать текстовую информацию в таблицу, схему;
  - искать и извлекать информацию о связи поколений в нашем обществе, об особенностях подросткового возраста, о правах и обязанностях обучающегося из разных адаптированных источников (в том числе учебных материалов) и публикаций СМИ с соблюдением правил информационной безопасности при работе в сети Интернет;
  - анализировать, обобщать, систематизировать, оценивать социальную информацию о человеке и его социальном окружении из адаптированных источников (в том числе учебных материалов) и публикаций в СМИ;
  - оценивать собственные поступки и поведение других людей в ходе общения, в ситуациях взаимодействия с людьми с ограниченными возможностями здоровья; оценивать своё отношение к учёбе как важному виду деятельности;
  - приобретать опыт использования полученных знаний в практической деятельности, в повседневной жизни для выстраивания отношений с представителями старших поколений, со сверстниками и младшими по возрасту, активного участия в жизни образовательной организации и класса;
  - приобретать опыт совместной деятельности, включая взаимодействие с людьми другой культуры, национальной и религиозной принадлежности на основе гуманистических ценностей, взаимопонимания между людьми разных культур.

**Общество, в котором мы живем:**

- осваивать и применять знания об обществе и природе, положении человека в обществе; процессах и явлениях в экономической жизни общества; явлениях в политической жизни общества, о народах России, о государственной власти в Российской Федерации; культуре и духовной жизни; типах общества, глобальных проблемах;
- характеризовать устройство общества, российское государство, высшие органы государственной власти в Российской Федерации, традиционные российские духовно-

- нравственные ценности, особенности информационного общества;
- приводить примеры разного положения людей в обществе, видов экономической деятельности, глобальных проблем;
  - классифицировать социальные общности и группы;
  - сравнивать социальные общности и группы, положение в обществе различных людей;
  - различные формы хозяйствования;
  - устанавливать взаимодействия общества и природы, человека и общества, деятельности основных участников экономики;
  - использовать полученные знания для объяснения (устного и письменного) влияния природы на общество и общества на природу сущности и взаимосвязей явлений, процессов социальной действительности;
  - определять и аргументировать с опорой на обществоведческие знания, факты общественной жизни и личный социальный опыт своё отношение к проблемам взаимодействия человека и природы, сохранению духовных ценностей российского народа;
  - решать познавательные и практические задачи (в том числе задачи, отражающие возможности юного гражданина внести свой вклад в решение экологической проблемы);
  - овладевать смысловым чтением текстов обществоведческой тематики, касающихся отношений человека и природы, устройства общественной жизни, основных сфер жизни общества;
  - извлекать информацию из разных источников о человеке и обществе, включая информацию о народах России;
  - анализировать, обобщать, систематизировать, оценивать социальную информацию, включая экономико-статистическую, из адаптированных источников (в том числе учебных материалов) и публикаций в СМИ; используя обществоведческие знания, формулировать выводы;
  - оценивать собственные поступки и поведение других людей с точки зрения их соответствия духовным традициям общества;
  - использовать полученные знания, включая основы финансовой грамотности, в практической деятельности, направленной на охрану природы; защиту прав потребителя (в том числе потребителя финансовых услуг), на соблюдение традиций общества, в котором мы живём;
  - осуществлять совместную деятельность, включая взаимодействие с людьми другой культуры, национальной и религиозной принадлежности на основе взаимопонимания между людьми разных культур;
  - осознавать ценность культуры и традиций народов России.

**К концу обучения в 7 классе обучающийся получит следующие предметные результаты по отдельным темам программы по обществознанию:**

**Социальные ценности и нормы:**

- осваивать и применять знания о социальных ценностях; о содержании и значении социальных норм, регулирующих общественные отношения;
- характеризовать традиционные российские духовно-нравственные ценности (в том числе защита человеческой жизни, прав и свобод человека, гуманизм, милосердие); моральные нормы и их роль в жизни общества;
- приводить примеры гражданственности и патриотизма; ситуаций морального выбора; ситуаций, регулируемых различными видами социальных норм;
- классифицировать социальные нормы, их существенные признаки и элементы; сравнивать отдельные виды социальных норм;
- устанавливать и объяснять влияние социальных норм на общество и человека; использовать полученные знания для объяснения (устного и письменного) сущности

- социальных норм;
- определять и аргументировать с опорой на обществоведческие знания, факты общественной жизни и личный социальный опыт своё отношение к явлениям социальной действительности с точки зрения социальных ценностей; к социальным нормам как регуляторам общественной жизни и поведения человека в обществе;
  - решать познавательные и практические задачи, отражающие действие социальных норм как регуляторов общественной жизни и поведения человека;
  - овладевать смысловым чтением текстов обществоведческой тематики, касающихся гуманизма, гражданственности, патриотизма;
  - извлекать информацию из разных источников о принципах и нормах морали, проблеме морального выбора;
  - анализировать, обобщать, систематизировать, оценивать социальную информацию из адаптированных источников (в том числе учебных материалов) и публикаций в СМИ, соотносить её с собственными знаниями о моральном и правовом регулировании поведения человека;
  - оценивать собственные поступки, поведение людей с точки зрения их соответствия нормам морали;
  - использовать полученные знания о социальных нормах в повседневной жизни; самостоятельно заполнять форму (в том числе электронную) и составлять простейший документ (заявление);
  - осуществлять совместную деятельность, включая взаимодействие с людьми другой культуры, национальной и религиозной принадлежности на основе гуманистических ценностей, взаимопонимания между людьми разных культур.

#### **Человек как участник правовых отношений:**

- осваивать и применять знания о сущности права, о правоотношении как социальном и юридическом явлении; правовых нормах, регулирующих типичные для несовершеннолетнего и членов его семьи общественные отношения; правовом статусе гражданина Российской Федерации (в том числе несовершеннолетнего); правонарушениях и их опасности для личности и общества;
- характеризовать право как регулятор общественных отношений, конституционные права и обязанности гражданина Российской Федерации, права ребёнка в Российской Федерации;
- приводить примеры и моделировать ситуации, в которых возникают правоотношения, и ситуации, связанные с правонарушениями и наступлением юридической ответственности; способы защиты прав ребёнка в Российской Федерации; примеры, поясняющие опасность правонарушений для личности и общества;
- классифицировать по разным признакам (в том числе устанавливать существенный признак классификации) нормы права, выделяя существенные признаки;
- сравнивать (в том числе устанавливать основания для сравнения) проступок и преступление, дееспособность малолетних в возрасте от 6 до 14 лет и несовершеннолетних в возрасте от 14 до 18 лет;
- устанавливать и объяснять взаимосвязи, включая взаимодействия гражданина и государства, между правовым поведением и культурой личности; между особенностями дееспособности несовершеннолетнего и его юридической ответственностью;
- использовать полученные знания для объяснения сущности права, роли права в обществе, необходимости правомерного поведения, включая налоговое поведение и противодействие коррупции, различий между правомерным и противоправным поведением, проступком и преступлением; для осмысления личного социального опыта при исполнении типичных для несовершеннолетнего социальных ролей (члена семьи, обучающегося, члена ученической общественной организации);

- определять и аргументировать с опорой на обществоведческие знания, факты общественной жизни и личный социальный опыт своё отношение к роли правовых норм как регуляторов общественной жизни и поведения человека;
- решать познавательные и практические задачи, отражающие действие правовых норм как регуляторов общественной жизни и поведения человека, анализировать жизненные ситуации и принимать решения, связанные с исполнением типичных для несовершеннолетнего социальных ролей (члена семьи, обучающегося, члена ученической общественной организации);
- овладевать смысловым чтением текстов обществоведческой тематики: отбирать информацию из фрагментов Конституции Российской Федерации и других нормативных правовых актов, из предложенных педагогическим работником источников о правах и обязанностях граждан, гарантиях и защите прав и свобод человека и гражданина в Российской Федерации, о правах ребёнка и способах их защиты и составлять на их основе план, преобразовывать текстовую информацию в таблицу, схему;
- искать и извлекать информацию о сущности права и значении правовых норм, о правовой культуре, о гарантиях и защите прав и свобод человека и гражданина в Российской Федерации, выявлять соответствующие факты из разных адаптированных источников (в том числе учебных материалов) и публикаций СМИ с соблюдением правил информационной безопасности при работе в сети Интернет;
- анализировать, обобщать, систематизировать, оценивать социальную информацию из адаптированных источников (в том числе учебных материалов) и публикаций СМИ, соотносить её с собственными знаниями о правовом регулировании поведения человека, личным социальным опытом, используя обществоведческие знания, формулировать выводы, подкрепляя их аргументами;
- оценивать собственные поступки и поведение других людей с точки зрения их соответствия правовым нормам: выражать свою точку зрения, участвовать в дискуссии;
- использовать полученные знания о праве и правовых нормах в практической деятельности (выполнять проблемные задания, индивидуальные и групповые проекты), в повседневной жизни для осознанного выполнения гражданских обязанностей (для реализации и защиты прав человека и гражданина, прав потребителя, выбора профессии и оценки собственных перспектив в профессиональной сфере с учётом приобретённых представлений о профессиях в сфере права, включая деятельность правоохранительных органов);
- публично представлять результаты своей деятельности (в рамках изученного материала, включая проектную деятельность), в соответствии с темой и ситуацией общения, особенностями аудитории и регламентом;
- самостоятельно заполнять форму (в том числе электронную) и составлять простейший документ при получении паспорта гражданина Российской Федерации;
- осуществлять совместную деятельность, включая взаимодействие с людьми другой культуры, национальной и религиозной принадлежности на основе национальных ценностей современного российского общества: гуманистических и демократических ценностей, идей мира и взаимопонимания между народами, людьми разных культур.

#### **Основы российского права:**

- осваивать и применять знания о Конституции Российской Федерации, других нормативных правовых актах, содержании и значении правовых норм, об отраслях права, о правовых нормах, регулирующих типичные для несовершеннолетнего и членов его семьи общественные отношения (в гражданском, трудовом и семейном, административном, уголовном праве); о защите прав несовершеннолетних; о юридической ответственности (гражданско-правовой, дисциплинарной,

административной, уголовной); о правоохранительных органах; об обеспечении безопасности личности, общества и государства, в том числе от терроризма и экстремизма;

- характеризовать роль Конституции Российской Федерации в системе российского права; правоохранительных органов в защите правопорядка, обеспечении социальной стабильности и справедливости; гражданско-правовые отношения, сущность семейных правоотношений; способы защиты интересов и прав детей, оставшихся без попечения родителей; содержание трудового договора, виды правонарушений и виды наказаний;
- приводить примеры законов и подзаконных актов и моделировать ситуации, регулируемые нормами гражданского, трудового, семейного, административного и уголовного права, в том числе связанные с применением санкций за совершённые правонарушения;
- классифицировать по разным признакам виды нормативных правовых актов, виды правонарушений и юридической ответственности по отраслям права (в том числе устанавливать существенный признак классификации);
- сравнивать (в том числе устанавливать основания для сравнения) сферы регулирования различных отраслей права (гражданского, трудового, семейного, административного и уголовного), права и обязанности работника и работодателя, имущественные и личные неимущественные отношения;
- устанавливать и объяснять взаимосвязи прав и обязанностей работника и работодателя, прав и обязанностей членов семьи; традиционных российских ценностей и личных неимущественных отношений в семье;
- использовать полученные знания об отраслях права в решении учебных задач: для объяснения взаимосвязи гражданской правоспособности и дееспособности; значения семьи в жизни человека, общества и государства; социальной опасности и неприемлемости уголовных и административных правонарушений, экстремизма, терроризма, коррупции и необходимости противостоять им;
- определять и аргументировать своё отношение к защите прав участников трудовых отношений с опорой на знания в области трудового права, к правонарушениям, формулировать аргументированные выводы о недопустимости нарушения правовых норм;
- решать познавательные и практические задачи, отражающие типичные взаимодействия, регулируемые нормами гражданского, трудового, семейного, административного и уголовного права;
- овладевать смысловым чтением текстов обществоведческой тематики: отбирать информацию из фрагментов нормативных правовых актов (Гражданский кодекс Российской Федерации, Семейный кодекс Российской Федерации, Трудовой кодекс Российской Федерации, Кодекс Российской Федерации об административных правонарушениях, Уголовный кодекс Российской Федерации), из предложенных педагогическим работником источников о правовых нормах, правоотношениях и специфике их регулирования, преобразовывать текстовую информацию в таблицу, схему;
- искать и извлекать информацию по правовой тематике в сфере гражданского, трудового, семейного, административного и уголовного права: выявлять соответствующие факты из разных адаптированных источников (в том числе учебных материалов) и публикаций СМИ с соблюдением правил информационной безопасности при работе в сети Интернет;
- анализировать, обобщать, систематизировать, оценивать социальную информацию из адаптированных источников (в том числе учебных материалов) и публикаций СМИ, соотносить её с собственными знаниями об отраслях права (гражданского, трудового,

семейного, административного и уголовного) и личным социальным опытом; используя обществоведческие знания, формулировать выводы, подкрепляя их аргументами, о применении санкций за совершённые правонарушения, о юридической ответственности несовершеннолетних;

- оценивать собственные поступки и поведение других людей с точки зрения их соответствия нормам гражданского, трудового, семейного, административного и уголовного права;
- использовать полученные знания о нормах гражданского, трудового, семейного, административного и уголовного права в практической деятельности (выполнять проблемные задания, индивидуальные и групповые проекты), в повседневной жизни для осознанного выполнения обязанностей, правомерного поведения, реализации и защиты своих прав; публично представлять результаты своей деятельности (в рамках изученного материала, включая проектную деятельность), в соответствии с темой и ситуацией общения, особенностями аудитории и регламентом;
- самостоятельно заполнять форму (в том числе электронную) и составлять простейший документ (заявление о приёме на работу);
- осуществлять совместную деятельность, включая взаимодействие с людьми другой культуры, национальной и религиозной принадлежности, на основе национальных ценностей современного российского общества: гуманистических и демократических ценностей, идей мира и взаимопонимания между народами, людьми разных культур.

**К концу обучения в 8 классе обучающийся получит следующие предметные результаты по отдельным темам программы по обществознанию:**

**Человек в экономических отношениях:**

- осваивать и применять знания об экономической жизни общества, её основных проявлениях, экономических системах, собственности, механизме рыночного регулирования экономики, финансовых отношениях, роли государства в экономике, видах налогов, основах государственной бюджетной и денежно-кредитной политики, о влиянии государственной политики на развитие конкуренции;
- характеризовать способы координации хозяйственной жизни в различных экономических системах; объекты спроса и предложения на рынке труда и финансовом рынке; функции денег;
- приводить примеры способов повышения эффективности производства; деятельности и проявления основных функций различных финансовых посредников; использования способов повышения эффективности производства;
- классифицировать (в том числе устанавливать существенный признак классификации) механизмы государственного регулирования экономики; сравнивать различные способы хозяйствования;
- устанавливать и объяснять связи политических потрясений и социально-экономических кризисов в государстве;
- использовать полученные знания для объяснения причин достижения (недостижения) результатов экономической деятельности; для объяснения основных механизмов государственного регулирования экономики, государственной политики по развитию конкуренции, социально-экономической роли и функций предпринимательства, причин и последствий безработицы, необходимости правомерного налогового поведения;
- определять и аргументировать с точки зрения социальных ценностей и с опорой на обществоведческие знания, факты общественной жизни своё отношение к предпринимательству и развитию собственного бизнеса;
- решать познавательные и практические задачи, связанные с осуществлением экономических действий, на основе рационального выбора в условиях ограниченных ресурсов; с использованием различных способов повышения эффективности

производства; отражающие типичные ситуации и социальные взаимодействия в сфере экономической деятельности; отражающие процессы;

- овладевать смысловым чтением, преобразовывать текстовую экономическую информацию в модели (таблица, схема, график и прочее), в том числе о свободных и экономических благах, о видах и формах предпринимательской деятельности, экономических и социальных последствиях безработицы;
- извлекать информацию из адаптированных источников, публикаций СМИ и сети Интернет о тенденциях развития экономики в нашей стране, о борьбе с различными формами финансового мошенничества;
- анализировать, обобщать, систематизировать, конкретизировать и критически оценивать социальную информацию, включая экономико-статистическую, из адаптированных источников (в том числе учебных материалов) и публикаций СМИ, соотносить её с личным социальным опытом; используя обществоведческие знания, формулировать выводы, подкрепляя их аргументами;
- оценивать собственные поступки и поступки других людей с точки зрения их экономической рациональности (сложившиеся модели поведения производителей и потребителей; граждан, защищающих свои экономические интересы; практики осуществления экономических действий на основе рационального выбора в условиях ограниченных ресурсов; использования различных способов повышения эффективности производства, распределения семейных ресурсов, для оценки рисков осуществления финансовых мошенничеств, применения недобросовестных практик);
- приобретать опыт использования знаний, включая основы финансовой грамотности, в практической деятельности и повседневной жизни для анализа потребления домашнего хозяйства, структуры семейного бюджета; составления личного финансового плана; для выбора профессии и оценки собственных перспектив в профессиональной сфере; выбора форм сбережений; для реализации и защиты прав потребителя (в том числе финансовых услуг), осознанного выполнения гражданских обязанностей, выбора профессии и оценки собственных перспектив в профессиональной сфере;
- приобретать опыт составления простейших документов (личный финансовый план, заявление, резюме);
- осуществлять совместную деятельность, включая взаимодействие с людьми другой культуры, национальной и религиозной принадлежности, на основе гуманистических ценностей, взаимопонимания между людьми разных культур.

**К концу обучения в 9 классе обучающийся получит следующие предметные результаты по отдельным темам программы по обществознанию:**

**Человек в мире культуры:**

- осваивать и применять знания о процессах и явлениях в духовной жизни общества, о науке и образовании, системе образования в Российской Федерации, о религии, мировых религиях, об искусстве и его видах; об информации как важном ресурсе современного общества;
- характеризовать духовно-нравственные ценности (в том числе нормы морали и нравственности, гуманизм, милосердие, справедливость) нашего общества, искусство как сферу деятельности, информационную культуру и информационную безопасность;
- приводить примеры политики российского государства в сфере культуры и образования; влияния образования на социализацию личности; правил информационной безопасности;
- классифицировать по разным признакам формы и виды культуры; сравнивать формы культуры, естественные и социально-гуманитарные науки, виды искусств;
- устанавливать и объяснять взаимосвязь развития духовной культуры и формирования

- личности, взаимовлияние науки и образования;
- использовать полученные знания для объяснения роли непрерывного образования;
  - определять и аргументировать с точки зрения социальных ценностей и с опорой на обществоведческие знания, факты общественной жизни своё отношение к информационной культуре и информационной безопасности, правилам безопасного поведения в сети Интернет;
  - решать познавательные и практические задачи, касающиеся форм и многообразия духовной культуры;
  - овладевать смысловым чтением текстов по проблемам развития современной культуры, составлять план, преобразовывать текстовую информацию в модели (таблицу, диаграмму, схему) и преобразовывать предложенные модели в текст;
  - осуществлять поиск информации об ответственности современных учёных, о религиозных объединениях в Российской Федерации, о роли искусства в жизни человека и общества, о видах мошенничества в сети Интернет в разных источниках информации;
  - анализировать, систематизировать, критически оценивать и обобщать социальную информацию, представленную в разных формах (описательную, графическую, аудиовизуальную), при изучении культуры, науки и образования;
  - оценивать собственные поступки, поведение людей в духовной сфере жизни общества;
  - использовать полученные знания для публичного представления результатов своей деятельности в сфере духовной культуры в соответствии с особенностями аудитории и регламентом;
  - приобретать опыт осуществления совместной деятельности при изучении особенностей разных культур, национальных и религиозных ценностей.

#### **Человек в политическом измерении:**

- осваивать и применять знания о государстве, его признаках и форме, внутренней и внешней политике, о демократии и демократических ценностях, о конституционном статусе гражданина Российской Федерации, о формах участия граждан в политике, выборах и референдуме, о политических партиях;
- характеризовать государство как социальный институт; принципы и признаки демократии, демократические ценности; роль государства в обществе на основе его функций; правовое государство;
- приводить примеры государств с различными формами правления, государственно-территориального устройства и политическим режимом; реализации функций государства на примере внутренней и внешней политики России; политических партий и иных общественных объединений граждан; законного участия граждан в политике; связи политических потрясений и социально-экономического кризиса в государстве;
- классифицировать современные государства по разным признакам; элементы формы государства; типы политических партий; типы общественно-политических организаций;
- сравнивать (в том числе устанавливать основания для сравнения) политическую власть с другими видами власти в обществе; демократические и недемократические политические режимы, унитарное и федеративное территориально-государственное устройство, монархию и республику, политическую партию и общественно-политическое движение, выборы и референдум;
- устанавливать и объяснять взаимосвязи в отношениях между человеком, обществом и государством; между правами человека и гражданина и обязанностями граждан, связи политических потрясений и социально-экономических кризисов в государстве;
- использовать полученные знания для объяснения сущности политики, политической



власти, значения политической деятельности в обществе; для объяснения взаимосвязи правового государства и гражданского общества; для осмысления личного социального опыта при исполнении социальной роли гражданина; о роли информации и информационных технологий в современном мире для аргументированного объяснения роли СМИ в современном обществе и государстве;

- определять и аргументировать неприемлемость всех форм антиобщественного поведения в политике с точки зрения социальных ценностей и правовых норм;
- решать в рамках изученного материала познавательные и практические задачи, отражающие типичные взаимодействия между субъектами политики; выполнение социальных ролей избирателя, члена политической партии, участника общественно-политического движения;
- овладевать смысловым чтением фрагментов Конституции Российской Федерации, других нормативных правовых актов, учебных и иных текстов обществоведческой тематики, связанных с деятельностью субъектов политики, преобразовывать текстовую информацию в таблицу или схему о функциях государства, политических партий, формах участия граждан в политике;
- искать и извлекать информацию о сущности политики, государстве и его роли в обществе: по заданию педагогического работника выявлять соответствующие факты из разных адаптированных источников (в том числе учебных материалов) и публикаций СМИ с соблюдением правил информационной безопасности при работе в сети Интернет;
- анализировать и конкретизировать социальную информацию о формах участия граждан нашей страны в политической жизни, о выборах и референдуме;
- оценивать политическую деятельность различных субъектов политики с точки зрения учёта в ней интересов развития общества, её соответствия гуманистическим и демократическим ценностям: выражать свою точку зрения, отвечать на вопросы, участвовать в дискуссии;
- использовать полученные знания в практической учебной деятельности (включая выполнение проектов индивидуально и в группе), в повседневной жизни для реализации прав гражданина в политической сфере; а также в публичном представлении результатов своей деятельности в соответствии с темой и ситуацией общения, особенностями аудитории и регламентом;
- осуществлять совместную деятельность, включая взаимодействие с людьми другой культуры, национальной и религиозной принадлежности, на основе национальных ценностей современного российского общества: гуманистических и демократических ценностей, идей мира и взаимопонимания между народами, людьми разных культур: выполнять учебные задания в парах и группах, исследовательские проекты.

#### **Гражданин и государство:**

- осваивать и применять знания об основах конституционного строя и организации государственной власти в Российской Федерации, государственно-территориальном устройстве Российской Федерации, деятельности высших органов власти и управления в Российской Федерации; об основных направлениях внутренней политики Российской Федерации;
- характеризовать Россию как демократическое федеративное правовое государство с республиканской формой правления, как социальное государство, как светское государство; статус и полномочия Президента Российской Федерации, особенности формирования и функции Государственной Думы и Совета Федерации, Правительства Российской Федерации;
- приводить примеры и моделировать ситуации в политической сфере жизни общества, связанные с осуществлением правомочий высших органов государственной власти Российской Федерации, субъектов Федерации; деятельности политических партий;

политики в сфере культуры и образования, бюджетной и денежно-кредитной политики, политики в сфере противодействия коррупции, обеспечения безопасности личности, общества и государства, в том числе от терроризма и экстремизма;

- классифицировать по разным признакам (в том числе устанавливать существенный признак классификации) полномочия высших органов государственной власти Российской Федерации;
- сравнивать с опорой на Конституцию Российской Федерации полномочия центральных органов государственной власти и субъектов Российской Федерации;
- устанавливать и объяснять взаимосвязи ветвей власти и субъектов политики в Российской Федерации, федерального центра и субъектов Российской Федерации, между правами человека и гражданина и обязанностями граждан;
- использовать полученные знания для характеристики роли Российской Федерации в современном мире; для объяснения сущности проведения в отношении нашей страны международной политики “сдерживания”; для объяснения необходимости противодействия коррупции;
- с опорой на обществоведческие знания, факты общественной жизни и личный социальный опыт определять и аргументировать с точки зрения ценностей гражданственности и патриотизма своё отношение к внутренней и внешней политике Российской Федерации, к проводимой по отношению к нашей стране политике “сдерживания”;
- решать познавательные и практические задачи, отражающие процессы, явления и события в политической жизни Российской Федерации, в международных отношениях;
- систематизировать и конкретизировать информацию о политической жизни в стране в целом, в субъектах Российской Федерации, о деятельности высших органов государственной власти, об основных направлениях внутренней и внешней политики, об усилиях нашего государства в борьбе с экстремизмом и международным терроризмом;
- овладевать смысловым чтением текстов обществоведческой тематики: отбирать информацию об основах конституционного строя Российской Федерации, гражданстве Российской Федерации, конституционном статусе человека и гражданина, о полномочиях высших органов государственной власти, местном самоуправлении и его функциях из фрагментов Конституции Российской Федерации, других нормативных правовых актов и из предложенных педагогическим работником источников и учебных материалов, составлять на их основе план, преобразовывать текстовую информацию в таблицу, схему;
- искать и извлекать информацию об основных направлениях внутренней и внешней политики Российской Федерации, высших органов государственной власти, о статусе субъекта Федерации, в котором проживают обучающиеся: выявлять соответствующие факты из публикаций СМИ с соблюдением правил информационной безопасности при работе в сети Интернет;
- анализировать, обобщать, систематизировать и конкретизировать информацию о важнейших изменениях в российском законодательстве, о ключевых решениях высших органов государственной власти и управления Российской Федерации, субъектов Российской Федерации, соотносить её с собственными знаниями о политике, формулировать выводы, подкрепляя их аргументами;
- оценивать собственные поступки и поведение других людей в гражданско-правовой сфере с позиций национальных ценностей нашего общества, уважения норм российского права, выражать свою точку зрения, отвечать на вопросы, участвовать в дискуссии;
- использовать полученные знания о государстве Российская Федерация в практической

учебной деятельности (выполнять проблемные задания, индивидуальные и групповые проекты), в повседневной жизни для осознанного выполнения гражданских обязанностей; публично представлять результаты своей деятельности (в рамках изученного материала, включая проектную деятельность) в соответствии с темой и ситуацией общения, особенностями аудитории и регламентом;

- самостоятельно заполнять форму (в том числе электронную) и составлять простейший документ при использовании портала государственных услуг;
- осуществлять совместную деятельность, включая взаимодействие с людьми другой культуры, национальной и религиозной принадлежности на основе национальных ценностей современного российского общества: гуманистических и демократических ценностей, идей мира и взаимопонимания между народами, людьми разных культур.

**К концу обучения в 10 классе обучающийся получит следующие предметные результаты по отдельным темам программы по обществознанию:**

**Человек в системе социальных отношений:**

- осваивать и применять знания о социальной структуре общества, социальных общностях и группах;
- социальных статусах, ролях, социализации личности; важности семьи как базового социального института;
- об этносе и нациях, этническом многообразии современного человечества, диалоге культур, отклоняющемся поведении и здоровом образе жизни;
- характеризовать функции семьи в обществе; основы социальной политики Российского государства;
- приводить примеры различных социальных статусов, социальных ролей, социальной политики Российского государства;
- классифицировать социальные общности и группы; сравнивать виды социальной мобильности;
- устанавливать и объяснять причины существования разных социальных групп; социальных различий и конфликтов;
- использовать полученные знания для осмысления личного социального опыта при исполнении типичных для несовершеннолетних социальных ролей;
- аргументированного объяснения социальной и личной значимости здорового образа жизни, опасности наркомании и алкоголизма для человека и общества;
- определять и аргументировать с опорой на обществоведческие знания, факты общественной жизни и личный социальный опыт своё отношение к разным этносам;
- решать познавательные и практические задачи, отражающие типичные социальные взаимодействия;
- направленные на распознавание отклоняющегося поведения и его видов;
- осуществлять смысловое чтение текстов и составлять на основе учебных текстов план (в том числе отражающий изученный материал о социализации личности);
- извлекать информацию из адаптированных источников, публикаций СМИ и сети Интернет о межнациональных отношениях, об историческом единстве народов России;
- преобразовывать информацию из текста в модели (таблицу, диаграмму, схему) и из предложенных моделей в текст;
- анализировать, обобщать, систематизировать текстовую и статистическую социальную информацию из адаптированных источников, учебных материалов и публикаций СМИ об отклоняющемся поведении, его причинах и негативных последствиях;
- о выполнении членами семьи своих социальных ролей;
- о социальных конфликтах;
- критически оценивать современную социальную информацию;

- оценивать собственные поступки и поведение, демонстрирующее отношение к людям других национальностей;
- осознавать неприемлемость антиобщественного поведения;
- использовать полученные знания в практической деятельности для выстраивания собственного поведения с позиции здорового образа жизни;
- осуществлять совместную деятельность с людьми другой национальной и религиозной принадлежности на основе веротерпимости и взаимопонимания между людьми разных культур.

#### **Человек в современном изменяющемся мире:**

- осваивать и применять знания об информационном обществе, глобализации, глобальных проблемах;
- характеризовать сущность информационного общества; здоровый образ жизни; глобализацию как важный общемировой интеграционный процесс;
- приводить примеры глобальных проблем и возможных путей их решения; участия молодёжи в общественной жизни;
- влияния образования на возможности профессионального выбора и карьерного роста;
- сравнивать требования к современным профессиям;
- устанавливать и объяснять причины и последствия глобализации; использовать полученные знания о современном обществе для решения познавательных задач и анализа ситуаций, включающих объяснение (устное и письменное) важности здорового образа жизни, связи здоровья и спорта в жизни человека;
- определять и аргументировать с опорой на обществоведческие знания, факты общественной жизни и личный социальный опыт своё отношение к современным формам коммуникации; к здоровому образу жизни;
- решать в рамках изученного материала познавательные и практические задачи, связанные с волонтерским движением;
- отражающие особенности коммуникации в виртуальном пространстве;
- осуществлять смысловое чтение текстов (научно-популярных, публицистических и других) по проблемам современного общества, глобализации; непрерывного образования; выбора профессии;
- осуществлять поиск и извлечение социальной информации (текстовой, графической, аудиовизуальной) из различных источников о глобализации и её последствиях; о роли непрерывного образования в современном обществе.

#### **Планируемые результаты освоения географии.**

**Личностные результаты** освоения географии должны отражать готовность обучающихся руководствоваться системой позитивных ценностных ориентаций и расширения опыта деятельности на ее основе и в процессе реализации основных направлений воспитательной деятельности, в том числе в части:

1) патриотического воспитания: осознание российской гражданской идентичности в поликультурном и многоконфессиональном обществе, проявление интереса к познанию природы, населения, хозяйства России, регионов и своего края, народов России; ценностное отношение к достижениям своей Родины - цивилизационному вкладу России; ценностное отношение к историческому и природному наследию и объектам природного и культурного наследия человечества, традициям разных народов, проживающих в родной стране; уважение к символам России, своего края;

2) гражданского воспитания: осознание российской гражданской идентичности (патриотизма, уважения к Отечеству, к прошлому и настоящему многонационального народа России, чувства ответственности и долга перед Родиной); готовность к выполнению обязанностей гражданина и реализации его прав, уважение прав, свобод и законных интересов других людей; активное участие в жизни семьи, образовательной

организации, местного сообщества, родного края, страны для реализации целей устойчивого развития; представление о социальных нормах и правилах межличностных отношений в поликультурном и многоконфессиональном обществе; готовность к разнообразной совместной деятельности, стремление к взаимопониманию и взаимопомощи, готовность к участию в гуманитарной деятельности;

3) духовно-нравственного воспитания: ориентация на моральные ценности и нормы в ситуациях нравственного выбора; готовность оценивать свое поведение и поступки, а также поведение и поступки других людей с позиции нравственных и правовых норм с учетом осознания последствий для окружающей среды; развивать способности решать моральные проблемы на основе личного выбора с опорой на нравственные ценности и принятые в российском обществе правила и нормы поведения с учетом осознания последствий для окружающей среды;

4) эстетического воспитания: восприимчивость к разным традициям своего и других народов, понимание роли этнических культурных традиций; ценностного отношения к природе и культуре своей страны, своей малой родины; природе и культуре других регионов и стран мира, объектам Всемирного культурного наследия человечества;

5) ценности научного познания: ориентация в деятельности на современную систему научных представлений географических наук об основных закономерностях развития природы и общества, о взаимосвязях человека с природной и социальной средой; овладение читательской культурой как средством познания мира для применения различных источников географической информации при решении познавательных и практико-ориентированных задач; овладение основными навыками исследовательской деятельности в географических науках, установка на осмысление опыта, наблюдений и стремление совершенствовать пути достижения индивидуального и коллективного благополучия;

6) физического воспитания, формирования культуры здоровья и эмоционального благополучия: осознание ценности жизни; ответственное отношение к своему здоровью и установка на здоровый образ жизни (здоровое питание, соблюдение гигиенических правил, сбалансированный режим занятий и отдыха, регулярная физическая активность); соблюдение правил безопасности в природе; навыков безопасного поведения в интернет-среде; способность адаптироваться к стрессовым ситуациям и меняющимся социальным, информационным и природным условиям, в том числе осмысляя собственный опыт и выстраивая дальнейшие цели; сформированность навыка рефлексии, признание своего права на ошибку и такого же права другого человека; готовность и способность осознанно выполнять и пропагандировать правила здорового, безопасного и экологически целесообразного образа жизни; бережно относиться к природе и окружающей среде;

7) трудового воспитания: установка на активное участие в решении практических задач (в рамках семьи, школы, города, края) технологической и социальной направленности, способность инициировать, планировать и самостоятельно выполнять такого рода деятельность; интерес к практическому изучению профессий и труда различного рода, в том числе на основе применения географических знаний; осознание важности обучения на протяжении всей жизни для успешной профессиональной деятельности и развитие необходимых умений для этого; осознанный выбор и построение индивидуальной траектории образования и жизненных планов с учетом личных и общественных интересов и потребностей;

8) экологического воспитания: ориентация на применение географических знаний для решения задач в области окружающей среды, планирования поступков и оценки их возможных последствий для окружающей среды; осознание глобального характера экологических проблем и путей их решения; активное неприятие действий, приносящих вред окружающей среде; осознание своей роли как гражданина и потребителя в условиях взаимосвязи природной, технологической и социальной сред; готовность к участию в

практической деятельности экологической направленности.

В результате изучения географии на уровне основного общего образования у обучающегося будут сформированы познавательные универсальные учебные действия, коммуникативные универсальные учебные действия, регулятивные универсальные учебные действия, совместная деятельность.

У обучающегося будут сформированы следующие **базовые логические действия как часть познавательных универсальных учебных действий:**

- выявлять и характеризовать существенные признаки географических объектов, процессов и явлений;
- устанавливать существенный признак классификации географических объектов, процессов и явлений, основания для их сравнения;
- выявлять закономерности и противоречия в рассматриваемых фактах и данных наблюдений с учетом предложенной географической задачи;
- выявлять дефициты географической информации, данных, необходимых для решения поставленной задачи;
- выявлять причинно-следственные связи при изучении географических объектов, процессов и явлений; делать выводы с использованием дедуктивных и индуктивных умозаключений, умозаключений по аналогии, формулировать гипотезы о взаимосвязях географических объектов, процессов и явлений;
- самостоятельно выбирать способ решения учебной географической задачи (сравнивать несколько вариантов решения, выбирать наиболее подходящий с учетом самостоятельно выделенных критериев).

У обучающегося будут сформированы следующие **базовые исследовательские действия как часть познавательных универсальных учебных действий:**

- использовать географические вопросы как исследовательский инструмент познания;
- формулировать географические вопросы, фиксирующие разрыв между реальным и желательным состоянием ситуации, объекта, и самостоятельно устанавливать искомое и данное;
- формировать гипотезу об истинности собственных суждений и суждений других, аргументировать свою позицию, мнение по географическим аспектам различных вопросов и проблем;
- проводить по плану несложное географическое исследование, в том числе на краеведческом материале, по установлению особенностей изучаемых географических объектов, причинно-следственных связей и зависимостей между географическими объектами, процессами и явлениями;
- оценивать достоверность информации, полученной в ходе географического исследования;
- самостоятельно формулировать обобщения и выводы по результатам проведенного наблюдения или исследования, оценивать достоверность полученных результатов и выводов;
- прогнозировать возможное дальнейшее развитие географических объектов, процессов и явлений, событий и их последствия в аналогичных или сходных ситуациях, а также выдвигать предположения об их развитии в изменяющихся условиях окружающей среды.

У обучающегося будут сформированы следующие умения **работать с информацией как часть познавательных универсальных учебных действий:**

- применять различные методы, инструменты и запросы при поиске и отборе информации или данных из источников географической информации с учетом предложенной учебной задачи и заданных критериев;
- выбирать, анализировать и интерпретировать географическую информацию различных видов и форм представления;

- находить сходные аргументы, подтверждающие или опровергающие одну и ту же идею, в различных источниках географической информации;
- самостоятельно выбирать оптимальную форму представления географической информации;
- оценивать надежность географической информации по критериям, предложенным педагогическим работником или сформулированным самостоятельно;
- систематизировать географическую информацию в разных формах.

У обучающегося будут сформированы следующие **умения общения как часть коммуникативных универсальных учебных действий:**

- формулировать суждения, выразить свою точку зрения по географическим аспектам различных вопросов в устных и письменных текстах;
- в ходе диалога и (или) дискуссии задавать вопросы по существу обсуждаемой темы и высказывать идеи, нацеленные на решение задачи и поддержание благожелательности общения;
- сопоставлять свои суждения по географическим вопросам с суждениями других участников диалога, обнаруживать различие и сходство позиций;
- публично представлять результаты выполненного исследования или проекта.

У обучающегося будут сформированы следующие **умения самоорганизации как части регулятивных универсальных учебных действий:**

- самостоятельно составлять алгоритм решения географических задач и выбирать способ их решения с учетом имеющихся ресурсов и собственных возможностей, аргументировать предлагаемые варианты решений;
- составлять план действий (план реализации намеченного алгоритма решения), корректировать предложенный алгоритм с учетом получения новых знаний об изучаемом объекте.

У обучающегося будут сформированы следующие **умения самоконтроля, эмоционального интеллекта как части регулятивных универсальных учебных действий:**

- владеть способами самоконтроля и рефлексии;
- объяснять причины достижения (недостижения) результатов деятельности, давать оценку приобретенному опыту;
- вносить коррективы в деятельность на основе новых обстоятельств, изменившихся ситуаций, установленных ошибок, возникших трудностей; оценивать соответствие результата цели и условиям; принятие себя и других;
- осознанно относиться к другому человеку, его мнению; признавать свое право на ошибку и такое же право другого.

У обучающегося будут сформированы следующие **умения совместной деятельности:**

- принимать цель совместной деятельности при выполнении учебных географических проектов, коллективно строить действия по ее достижению: распределять роли, договариваться, обсуждать процесс и результат совместной работы;
- планировать организацию совместной работы, при выполнении учебных географических проектов определять свою роль (с учетом предпочтений и возможностей всех участников взаимодействия), участвовать в групповых формах работы, выполнять свою часть работы, достигать качественного результата по своему направлению и координировать свои действия с другими членами команды;
- сравнивать результаты выполнения учебного географического проекта с исходной задачей и оценивать вклад каждого члена команды в достижение результатов, разделять сферу ответственности.

**Предметные результаты освоения программы по географии.**

К концу 5 класса обучающийся научится:

- приводить примеры географических объектов, процессов и явлений, изучаемых различными ветвями географической науки;
- приводить примеры методов исследования, применяемых в географии;
- выбирать (самостоятельно или с помощью педагогического работника и (или) других участников образовательно-коррекционного процесса) источники географической информации (картографические, текстовые, видео- и фотоизображения, интернет-ресурсы), необходимые для изучения истории географических открытий и важнейших географических исследований современности;
- интерпретировать информацию о путешествиях и географических исследованиях Земли, представленную в одном или нескольких источниках;
- различать вклад великих путешественников в географическое изучение Земли; описывать и сравнивать маршруты их путешествий (с использованием визуальных опор);
- самостоятельно или с помощью педагогического работника и (или) других участников образовательно-коррекционного процесса находить в различных источниках информации (включая интернет-ресурсы) факты, позволяющие оценить вклад российских путешественников и исследователей в развитие знаний о Земле;
- определять направления, расстояния по плану местности и по географическим картам, географические координаты по географическим картам;
- использовать условные обозначения планов местности и географических карт для получения информации, необходимой для решения учебных и (или) практикоориентированных задач;
- применять понятия “план местности”, “географическая карта”, “аэрофотоснимок”, “ориентирование на местности”, “стороны горизонта”, “горизонталь”, “масштаб”, “условные знаки” для решения учебных и практикоориентированных задач;
- различать понятия “план местности” и “географическая карта”, “параллель” и “меридиан”;
- приводить примеры влияния Солнца на мир живой и неживой природы; объяснять причины смены дня и ночи и времён года;
- устанавливать эмпирические зависимости между продолжительностью дня и географической широтой местности, между высотой Солнца над горизонтом и географической широтой местности на основе анализа данных наблюдений;
- описывать (с использованием визуальных опор) внутреннее строение Земли; различать понятия “земная кора”, “ядро”, “мантия”, “минерал” и “горная порода”;
- различать понятия “материковая земная кора” и “океаническая земная кора”; различать изученные минералы и горные породы, материковую и океаническую земную кору;
- показывать на карте и обозначать на контурной карте материки и океаны, крупные формы рельефа Земли; различать горы и равнины;
- классифицировать по заданным основаниям формы рельефа суши по высоте и по внешнему облику;
- называть причины землетрясений и вулканических извержений; применять понятия “литосфера”, “землетрясение”, “вулкан”, “литосферная плита”, “эпицентр землетрясения” и “очаг землетрясения” для решения учебных и (или) практикоориентированных задач;
- применять понятия “эпицентр землетрясения” и “очаг землетрясения” для решения познавательных задач;
- распознавать проявления в окружающем мире внутренних и внешних процессов рельефообразования: вулканизма, землетрясений; физического, химического и биологического видов выветривания; классифицировать острова по происхождению;
- приводить примеры опасных природных явлений в литосфере и средств их



- предупреждения;
- приводить примеры изменений в литосфере в результате деятельности человека на примере своей местности, территории Российской Федерации и мира;
  - приводить примеры актуальных проблем своей местности, решение которых невозможно без участия представителей географических специальностей, изучающих литосферу;
  - приводить примеры действия внешних процессов рельефообразования и наличия полезных ископаемых в своей местности;
  - представлять результаты фенологических наблюдений и наблюдений за погодой в различной форме (табличной, графической, географического описания);
  - описывать по физической карте полушарий, физической карте России, карте океанов, глобусу местоположение изученных географических объектов для решения учебных и (или) практико-ориентированных задач;
  - самостоятельно или с помощью педагогического работника и (или) других участников образовательно-коррекционного процесса находить информацию об отдельных компонентах природы Земли, в том числе о природе своей местности, необходимую для решения учебных и (или) практико-ориентированных задач, и извлекать её из различных источников;
  - приводить примеры опасных природных явлений в геосферах и средств их предупреждения;
  - сравнивать инструментарий (способы) получения географической информации на разных этапах географического изучения Земли; различать свойства вод отдельных частей Мирового океана; применять понятия “гидросфера”, “круговорот воды”, “цунами”, “приливы и отливы” для решения учебных и (или) практико-ориентированных задач;
  - классифицировать объекты гидросферы (моря, озёра, реки, подземные воды, болота, ледники) по заданным признакам; различать питание и режим рек; сравнивать реки по заданным признакам;
  - различать понятия “грунтовые, межпластовые и артезианские воды” и применять их для решения учебных и (или) практико-ориентированных задач;
  - устанавливать причинно-следственные связи между питанием, режимом реки и климатом на территории речного бассейна;
  - приводить примеры районов распространения многолетней мерзлоты;
  - называть причины образования цунами, приливов и отливов;
  - описывать состав, строение атмосферы (с использованием визуальных опор);
  - определять тенденции изменения температуры воздуха, количества атмосферных осадков и атмосферного давления в зависимости от географического положения объектов; амплитуду температуры воздуха с использованием знаний об особенностях отдельных компонентов природы Земли и взаимосвязях между ними для решения учебных и практических задач;
  - объяснять образование атмосферных осадков; направление дневных и ночных бризов, муссонов; годовой ход температуры воздуха и распределение атмосферных осадков для отдельных территорий;
  - различать свойства воздуха; климаты Земли; климатообразующие факторы; устанавливать зависимость между нагреванием земной поверхности и углом падения солнечных лучей; температурой воздуха и его относительной влажностью на основе данных эмпирических наблюдений;
  - сравнивать свойства атмосферы в пунктах, расположенных на разных высотах над уровнем моря; количество солнечного тепла, получаемого земной поверхностью при различных углах падения солнечных лучей; различать виды атмосферных осадков; различать понятия “бризы” и “муссоны”; различать понятия “погода” и “климат”;

- различать понятия “атмосфера”, “тропосфера”, “стратосфера”, “верхние слои атмосферы”;
- применять понятия “атмосферное давление”, “ветер”, “атмосферные осадки”, “воздушные массы” для решения учебных и (или) практико-ориентированных задач;
- самостоятельно или с помощью педагогического работника и (или) других участников образовательно-коррекционного процесса выбирать и анализировать географическую информацию о глобальных климатических изменениях из различных источников для решения учебных и (или) практико-ориентированных задач;
- проводить измерения температуры воздуха, атмосферного давления, скорости и направления ветра с использованием аналоговых и (или) цифровых приборов (термометр, барометр, анемометр, флюгер) и представлять результаты наблюдений в табличной и (или) графической форме; называть границы биосферы;
- приводить примеры приспособления живых организмов к среде обитания в разных природных зонах;
- различать растительный и животный мир разных территорий Земли; объяснять взаимосвязи компонентов природы в природно-территориальном комплексе;
- сравнивать особенности растительного и животного мира в различных природных зонах;
- применять понятия “почва”, “плодородие почв”, “природный комплекс”, “природно-территориальный комплекс”, “круговорот веществ в природе” для решения учебных и (или) практико-ориентированных задач;
- сравнивать плодородие почв в различных природных зонах;
- приводить примеры изменений в изученных геосферах в результате деятельности человека на примере территории мира и своей местности, путей решения существующих экологических проблем.

Предметные результаты освоения программы по географии.

**К концу 6 класса обучающийся научится:**

- описывать по географическим картам и глобусу местоположение изученных географических объектов для решения учебных и (или) практико-ориентированных задач;
- называть строение и свойства (целостность, зональность, ритмичность) географической оболочки;
- распознавать проявления изученных географических явлений, представляющие собой отражение таких свойств географической оболочки, как зональность, ритмичность и целостность;
- определять природные зоны по их существенным признакам на основе интерпретации информации об особенностях их природы;
- различать изученные процессы и явления, происходящие в географической оболочке;
- приводить примеры изменений в геосферах в результате деятельности человека;
- описывать (по заданному плану и (или) алгоритму или с использованием иного опорного материала) закономерности изменения в пространстве рельефа, климата, внутренних вод и органического мира;
- самостоятельно или с помощью педагогического работника и (или) других участников образовательно-коррекционного процесса выявлять взаимосвязи между компонентами природы в пределах отдельных территорий с использованием различных источников географической информации;
- называть особенности географических процессов на границах литосферных плит с учётом характера взаимодействия и типа земной коры;
- устанавливать (используя географические карты) взаимосвязи между движением литосферных плит и размещением крупных форм рельефа;
- классифицировать воздушные массы Земли, типы климата по заданным показателям;

- объяснять образование тропических муссонов, пассатов тропических широт, западных ветров;
- применять понятия “воздушные массы”, “муссоны”, “пассаты”, “западные ветры”, “климатообразующий фактор” для решения учебных и (или) практикоориентированных задач;
- описывать климат территории по климатограмме;
- объяснять влияние климатообразующих факторов на климатические особенности территории;
- самостоятельно или с помощью педагогического работника и (или) других участников образовательно-коррекционного процесса формулировать оценочные суждения о последствиях изменений компонентов природы в результате деятельности человека с использованием разных источников географической информации;
- различать океанические течения;
- сравнивать температуру и солёность поверхностных вод Мирового океана на разных широтах с использованием различных источников географической информации;
- объяснять закономерности изменения температуры, солёности и органического мира Мирового океана с географической широтой и с глубиной на основе анализа различных источников географической информации;
- характеризовать этапы освоения и заселения отдельных территорий Земли человеком на основе анализа различных источников географической информации для решения учебных и практико-ориентированных задач;
- различать и сравнивать численность населения крупных стран мира; сравнивать плотность населения различных территорий;
- применять понятие “плотность населения” для решения учебных и (или) практико-ориентированных задач;
- различать городские и сельские поселения; приводить примеры крупнейших городов мира; приводить примеры мировых и национальных религий;
- с использованием визуальных опор проводить языковую классификацию народов;
- различать основные виды хозяйственной деятельности людей на различных территориях;
- определять страны по их существенным признакам;
- сравнивать особенности природы и населения, материальной и духовной культуры, особенности адаптации человека к разным природным условиям регионов и отдельных стран;
- объяснять особенности природы, населения и хозяйства отдельных территорий;
- использовать знания о населении материков и стран для решения различных учебных и практико-ориентированных задач;
- самостоятельно или с помощью педагогического работника и (или) других участников образовательно-коррекционного процесса выбирать источники географической информации (картографические, статистические, текстовые, видео- и фотоизображения, компьютерные базы данных), необходимые для изучения особенностей природы, населения и хозяйства отдельных территорий;
- представлять в различных формах (в виде карты, таблицы, графика, географического описания) географическую информацию, необходимую для решения учебных и практико-ориентированных задач;
- интерпретировать информацию об особенностях природы, населения и его хозяйственной деятельности на отдельных территориях, представленную в одном или нескольких источниках, для решения различных учебных и практикоориентированных задач;
- приводить примеры взаимодействия природы и общества в пределах отдельных территорий;

- распознавать проявления глобальных проблем человечества (экологическая, сырьевая, энергетическая, преодоления отсталости стран, продовольственная) на локальном и региональном уровнях и приводить примеры международного сотрудничества по их преодолению.

Предметные результаты освоения программы по географии.

**К концу 7 класса обучающийся научится:**

- характеризовать (с использованием визуальных опор) основные этапы истории формирования и изучения территории России;
- самостоятельно или с помощью педагогического работника и (или) других участников образовательно-коррекционного процесса находить в различных источниках информации факты, позволяющие определить вклад российских учёных и путешественников в освоение страны;
- характеризовать географическое положение Российской Федерации с использованием информации из одного или различных источников;
- различать федеральные округа, крупные географические районы и макрорегионы Российской Федерации;
- приводить примеры субъектов Российской Федерации разных видов и показывать их на географической карте;
- оценивать влияние географического положения регионов России на особенности природы, жизнь и хозяйственную деятельность населения;
- использовать знания о государственной территории и исключительной экономической зоне, континентальном шельфе России, о мировом, поясном и зональном времени для решения практико-ориентированных задач;
- оценивать степень благоприятности природных условий в пределах отдельных регионов страны;
- проводить классификацию природных ресурсов; распознавать типы природопользования;
- самостоятельно или с помощью педагогического работника и (или) других участников образовательно-коррекционного процесса находить, извлекать и использовать информацию из различных источников географической информации (картографические, статистические, текстовые, видео- и фотоизображения, компьютерные базы данных) для решения различных учебных и практикоориентированных задач: определять возраст горных пород и основных тектонических структур, слагающих территорию;
- самостоятельно или с помощью педагогического работника и (или) других участников образовательно-коррекционного процесса находить, извлекать и использовать информацию из различных источников географической информации (картографические, статистические, текстовые, видео- и фотоизображения, компьютерные базы данных) для решения различных учебных и практикоориентированных задач: объяснять закономерности распространения геологических и метеорологических опасных природных явлений на территории страны;
- сравнивать особенности компонентов природы отдельных территорий страны (в рамках изученного);
- объяснять особенности компонентов природы отдельных территорий страны (в рамках изученного);
- использовать знания об особенностях компонентов природы России и её отдельных территорий, об особенностях взаимодействия природы и общества в пределах отдельных территорий (в рамках изученного) для решения практико-ориентированных задач в контексте реальной жизни;
- называть географические процессы и явления, определяющие особенности природы

- страны, отдельных регионов и своей местности (в рамках изученного);
- объяснять распространение по территории страны областей современного горообразования, землетрясений и вулканизма;
- применять понятия “плита”, “щит”, “моренный холм”, “бараньи лбы”, “бархан”, “дюна” для решения учебных и (или) практико-ориентированных задач;
- применять понятия “солнечная радиация”, “годовая амплитуда температур воздуха”, “воздушные массы” для решения учебных и (или) практикоориентированных задач;
- различать понятия “испарение”, “испаряемость”, “коэффициент увлажнения”; использовать их для решения учебных и (или) практико-ориентированных задач; описывать и прогнозировать погоду территории по карте погоды; использовать понятия “циклон”, “антициклон”, “атмосферный фронт” для объяснения особенностей погоды отдельных территорий с помощью карт погоды.

Предметные результаты освоения программы по географии.

**К концу 8 класса обучающийся научится:**

- самостоятельно или с помощью педагогического работника и (или) других участников образовательно-коррекционного процесса находить, извлекать и использовать информацию из различных источников географической информации (картографические, статистические, текстовые, видео- и фотоизображения, компьютерные базы данных) для решения различных учебных и практикоориентированных задач: объяснять закономерности распространения гидрологических опасных природных явлений на территории страны;
- сравнивать особенности компонентов природы отдельных территорий страны; объяснять особенности компонентов природы отдельных территорий страны (с использованием визуальных опор);
- использовать знания об особенностях компонентов природы России и её отдельных территорий, об особенностях взаимодействия природы и общества в пределах отдельных территорий для решения практико-ориентированных задач в контексте реальной жизни;
- называть географические процессы и явления, определяющие особенности природы страны, отдельных регионов и своей местности;
- проводить классификацию типов климата и почв России; распознавать показатели, характеризующие состояние окружающей среды; показывать на карте и (или) обозначать на контурной карте крупные формы рельефа, крайние точки и элементы береговой линии России; крупные реки и озёра, границы климатических поясов и областей, природно-хозяйственных зон в пределах страны; Арктической зоны, южной границы распространения многолетней мерзлоты;
- приводить примеры мер безопасности, в том числе для экономики семьи, в случае природных стихийных бедствий и техногенных катастроф;
- приводить примеры рационального и нерационального природопользования; приводить примеры особо охраняемых природных территорий России и своего края, животных и растений, занесённых в Красную книгу России;
- самостоятельно или с помощью педагогического работника и (или) других участников образовательно-коррекционного процесса выбирать источники географической информации (картографические, статистические, текстовые, видео- и фотоизображения, компьютерные базы данных), необходимые для изучения особенностей населения России;
- приводить примеры адаптации человека к разнообразным природным условиям на территории страны;
- сравнивать показатели воспроизводства и качества населения России с мировыми показателями и показателями других стран;
- различать демографические процессы и явления, характеризующие динамику

- численности населения России, её отдельных регионов и своего края;
- проводить классификацию населённых пунктов и регионов России по заданным основаниям;
  - использовать знания о естественном и механическом движении населения, половозрастной структуре и размещении населения, трудовых ресурсах, городском и сельском населении, этническом и религиозном составе населения для решения практико-ориентированных задач в контексте реальной жизни;
  - применять понятия “рождаемость”, “смертность”, “естественный прирост населения”, “миграционный прирост населения”, “общий прирост населения”, “плотность населения”, “основная полоса (зона) расселения”, “урбанизация”, “городская агломерация”, “посёлок городского типа”, “половозрастная структура населения”, “средняя прогнозируемая продолжительность жизни”, “трудоустройство”, “трудоустроенный возраст”, “рабочая сила”, “безработица”, “рынок труда”, “качество населения” для решения учебных и (или) практикоориентированных задач;
  - представлять в различных формах (таблица, график, географическое описание) географическую информацию, необходимую для решения учебных и (или) практикоориентированных задач.

Предметные результаты освоения программы по географии.

**К концу 9 класса обучающийся научится:**

- самостоятельно или с помощью педагогического работника и (или) других участников образовательно-коррекционного процесса выбирать источники географической информации (картографические, статистические, текстовые, видео- и фотоизображения, компьютерные базы данных), необходимые для изучения особенностей хозяйства России;
- представлять в различных формах (в виде карты, таблицы, графика, географического описания) географическую информацию, необходимую для решения учебных и (или) практико-ориентированных задач;
- самостоятельно или с помощью педагогического работника и (или) других участников образовательно-коррекционного процесса находить, извлекать и использовать информацию, характеризующую отраслевую, функциональную и территориальную структуру хозяйства России, для решения практикоориентированных задач;
- самостоятельно или с помощью педагогического работника и (или) других участников образовательно-коррекционного процесса выделять географическую информацию, которая является противоречивой или может быть недостоверной; определять информацию, недостающую для решения той или иной задачи;
- применять понятия “экономико-географическое положение”, “состав хозяйства”, “отраслевая, функциональная и территориальная структура”, “условия и факторы размещения производства”, “отрасль хозяйства”, “межотраслевой комплекс”, “сектор экономики”, “территория опережающего развития”, “себестоимость и рентабельность производства”, “природно-ресурсный потенциал”, “инфраструктурный комплекс”, “рекреационное хозяйство”, “инфраструктура”, “сфера обслуживания”, “агропромышленный комплекс”, “химико-лесной комплекс”, “машиностроительный комплекс”, “металлургический комплекс”, “ВИЭ”, “ТЭК”, для решения учебных и (или) практико-ориентированных задач;
- характеризовать основные особенности хозяйства России; влияние географического положения России на особенности отраслевой и территориальной структуры хозяйства; роль России как мировой энергетической державы; проблемы и перспективы развития отраслей хозяйства и регионов России (с использованием визуальных опор);
- различать территории опережающего развития (ТОР), Арктическую зону и зону Севера России;

- классифицировать субъекты Российской Федерации по уровню социально-экономического развития на основе имеющихся знаний (в рамках изученного) и анализа информации из дополнительных источников;
- самостоятельно или с помощью педагогического работника и (или) других участников образовательно-коррекционного процесса находить, извлекать, интегрировать и интерпретировать информацию из различных источников географической информации (картографические, статистические, текстовые, видео- и фотоизображения, компьютерные базы данных) для решения различных учебных и практико-ориентированных задач: сравнивать и оценивать влияние отдельных отраслей хозяйства на окружающую среду; условия отдельных регионов страны для развития энергетики на основе возобновляемых источников энергии (ВИЭ);
- различать изученные географические объекты, процессы и явления: хозяйство России (состав, отраслевая, функциональная и территориальная структура, факторы и условия размещения производства, современные формы размещения производства);
- различать валовой внутренний продукт (ВВП), валовой региональный продукт (ВРП) и индекс человеческого развития (ИЧР) как показатели уровня развития страны и её регионов.

Предметные результаты освоения программы по географии.

**К концу 10 класса обучающийся научится:**

- выбирать источники географической информации (картографические, статистические, текстовые, видео- и фотоизображения, компьютерные базы данных), необходимые для изучения регионов России;
- представлять в различных формах (в виде карты, таблицы, графика, географического описания) географическую информацию, необходимую для решения учебных и (или) практико-ориентированных задач;
- выделять географическую информацию, которая является противоречивой или может быть недостоверной; определять информацию, недостающую для решения той или иной задачи;
- классифицировать субъекты Российской Федерации по уровню социально-экономического развития на основе имеющихся знаний и анализа информации из дополнительных источников;
- различать природно-ресурсный, человеческий и производственный капитал; различать виды транспорта и основные показатели их работы: грузооборот и пассажирооборот;
- показывать на карте крупнейшие центры и районы размещения отраслей промышленности, транспортные магистрали и центры, районы развития отраслей сельского хозяйства;
- использовать знания о факторах и условиях размещения хозяйства для решения различных учебных и практико-ориентированных задач: объяснять особенности отраслевой и территориальной структуры хозяйства России, регионов, размещения отдельных предприятий; оценивать условия отдельных территорий для размещения предприятий и различных производств;
- использовать знания об особенностях компонентов природы России и её отдельных территорий; об особенностях взаимодействия природы и общества в пределах отдельных территорий для решения практико-ориентированных задач в контексте реальной жизни: оценивать реализуемые проекты по созданию новых производств с учётом экологической безопасности;
- критически оценивать финансовые условия жизнедеятельности человека и их природные, социальные, политические, технологические, экологические аспекты, необходимые для принятия собственных решений, с точки зрения домохозяйства, предприятия и национальной экономики;
- оценивать влияние географического положения отдельных регионов России на

- особенности природы, жизнь и хозяйственную деятельность населения;
- объяснять географические различия населения и хозяйства территорий крупных регионов страны;
- сравнивать географическое положение, географические особенности природно-ресурсного потенциала, населения и хозяйства регионов России;
- формулировать оценочные суждения о воздействии человеческой деятельности на окружающую среду своей местности, региона, страны в целом,
- о динамике, уровне и структуре социально-экономического развития России, месте и роли России в мире;
- приводить примеры объектов Всемирного наследия ЮНЕСКО и описывать их местоположение на географической карте;
- характеризовать место и роль России в мировом хозяйстве.

### **Планируемые результаты освоения программы ОБЖ.**

**Личностные результаты** достигаются в единстве учебной и воспитательной деятельности в соответствии с традиционными российскими социокультурными и духовно-нравственными ценностями, принятыми в обществе правилами и нормами поведения. Способствуют процессам самопознания, самовоспитания и саморазвития, формирования внутренней позиции личности и проявляются в индивидуальных социально значимых качествах, которые выражаются прежде всего в готовности обучающихся к саморазвитию, самостоятельности, инициативе и личностному самоопределению; осмысленному ведению здорового и безопасного образа жизни и соблюдению правил экологического поведения; к целенаправленной социально значимой деятельности; принятию внутренней позиции личности как особого ценностного отношения к себе, к окружающим людям и к жизни в целом.

Личностные результаты, формируемые в ходе изучения учебного предмета ОБЖ, должны отражать готовность обучающихся руководствоваться системой позитивных ценностных ориентаций и расширение опыта деятельности на ее основе.

#### **Личностные результаты изучения ОБЖ включают:**

##### **1) патриотическое воспитание:**

- осознание российской гражданской идентичности в поликультурном и многоконфессиональном обществе, проявление интереса к познанию родного языка, истории, культуры Российской Федерации, своего края, народов России;
- ценностное отношение к достижениям своей Родины - России, к науке, искусству, спорту, технологиям, боевым подвигам и трудовым достижениям народа;
- уважение к символам России, государственным праздникам, историческому и природному наследию и памятникам, традициям разных народов, проживающих в родной стране;
- формирование чувства гордости за свою Родину, ответственного отношения к выполнению конституционного долга - защите Отечества;

##### **2) гражданское воспитание:**

- готовность к выполнению обязанностей гражданина и реализации его прав, уважение прав, свобод и законных интересов других людей;
- активное участие в жизни семьи, организации, местного сообщества, родного края, страны;
- неприятие любых форм экстремизма, дискриминации;
- понимание роли различных социальных институтов в жизни человека; представление об основных правах, свободах и обязанностях гражданина, социальных нормах и правилах межличностных отношений в поликультурном и многоконфессиональном обществе; представление



- о способах противодействия коррупции;
- готовность к разнообразной совместной деятельности, стремление к взаимопониманию и взаимопомощи, активное участие в самоуправлении; готовность к участию в гуманитарной деятельности (волонтерство, помощь людям, нуждающимся в ней);
- сформированность активной жизненной позиции, умений и навыков личного участия в обеспечении мер безопасности личности, общества и государства;
- понимание и признание особой роли России в обеспечении государственной и международной безопасности, обороны страны, осмысление роли государства и общества в решении задачи защиты населения от опасных и чрезвычайных ситуаций природного, техногенного и социального характера;
- знание и понимание роли государства в противодействии основным вызовам современности: терроризму, экстремизму, незаконному распространению наркотических средств, неприятие любых форм экстремизма, дискриминации, формирование веротерпимости, уважительного и доброжелательного отношения к другому человеку, его мнению, развитие способности к конструктивному диалогу с другими людьми;

#### 3) духовно-нравственное воспитание:

- ориентация на моральные ценности и нормы в ситуациях нравственного выбора;
- готовность оценивать свое поведение и поступки, а также поведение и поступки других людей с позиции нравственных и правовых норм с учетом осознания последствий поступков;
- активное неприятие асоциальных поступков, свобода и ответственность личности в условиях индивидуального и общественного пространства;
- развитие ответственного отношения к ведению здорового образа жизни, исключая употребление наркотиков, алкоголя, курения и нанесение иного вреда собственному здоровью и здоровью окружающих;
- формирование личности безопасного типа, осознанного и ответственного отношения к личной безопасности и безопасности других людей;

#### 4) эстетическое воспитание:

- формирование гармоничной личности, развитие способности воспринимать, ценить и создавать прекрасное в повседневной жизни;
- понимание взаимозависимости счастливого юношества и безопасного личного поведения в повседневной жизни;

#### 5) ценности научного познания:

- ориентация в деятельности на современную систему научных представлений об основных закономерностях развития человека, природы и общества, взаимосвязях человека с природной и социальной средой;
- овладение основными навыками исследовательской деятельности, установка на осмысление опыта, наблюдений, поступков и стремление совершенствовать пути достижения индивидуального и коллективного благополучия;
- формирование современной научной картины мира, понимание причин, механизмов возникновения и последствий распространенных видов опасных и чрезвычайных ситуаций, которые могут произойти во время пребывания в различных средах (бытовые условия, дорожное движение, общественные места и социум, природа, коммуникационные связи и каналы);
- установка на осмысление опыта, наблюдений и поступков, овладение способностью оценивать и прогнозировать неблагоприятные факторы обстановки и принимать обоснованные решения в опасной (чрезвычайной) ситуации с учетом реальных условий и возможностей;

#### 6) физическое воспитание, формирование культуры здоровья и эмоционального

благополучия:

- понимание личностного смысла изучения учебного предмета ОБЖ, его значения для безопасной и продуктивной жизнедеятельности человека, общества и государства;
- осознание ценности жизни;
- ответственное отношение к своему здоровью и установка на здоровый образ жизни (здоровое питание, соблюдение гигиенических правил, сбалансированный режим занятий и отдыха, регулярная физическая активность);
- осознание последствий и неприятие вредных привычек (употребление алкоголя, наркотиков, курение) и иных форм вреда для физического и психического здоровья;
- соблюдение правил безопасности, в том числе навыков безопасного поведения в интернет-среде;
- способность адаптироваться к стрессовым ситуациям и меняющимся социальным, информационным и природным условиям, в том числе осмысливая собственный опыт и выстраивая дальнейшие цели;
- умение принимать себя и других, не осуждая;
- умение осознавать эмоциональное состояние свое и других, уметь управлять собственным эмоциональным состоянием;
- сформированность навыка рефлексии, признание своего права на ошибку и такого же права другого человека;

7) трудовое воспитание:

- установка на активное участие в решении практических задач (в рамках семьи, организации, города, края) технологической и социальной направленности, способность инициировать, планировать и самостоятельно выполнять такого рода деятельность;
- интерес к практическому изучению профессий и труда различного рода, в том числе на основе применения изучаемого предметного знания;
- осознание важности обучения на протяжении всей жизни для успешной профессиональной деятельности и развитие необходимых умений для этого; готовность адаптироваться в профессиональной среде;
- уважение к труду и результатам трудовой деятельности; осознанный выбор и построение индивидуальной траектории образования и жизненных планов с учетом личных и общественных интересов и потребностей;
- укрепление ответственного отношения к учебе, способности применять меры и средства индивидуальной защиты, приемы рационального и безопасного поведения в опасных и чрезвычайных ситуациях;
- овладение умениями оказывать первую помощь пострадавшим при потере сознания, остановке дыхания, наружных кровотечениях, попадании инородных тел в верхние дыхательные пути, травмах различных областей тела, ожогах, отморожениях, отравлениях;
- установка на овладение знаниями и умениями предупреждения опасных и чрезвычайных ситуаций, во время пребывания в различных средах (в помещении, на улице, на природе, в общественных местах и на массовых мероприятиях, при коммуникации, при воздействии рисков культурной среды);

8) экологическое воспитание:

- ориентация на применение знаний из социальных и естественных наук для решения задач в области окружающей среды, планирования поступков и оценки их возможных последствий для окружающей среды;
- повышение уровня экологической культуры, осознание глобального характера экологических проблем и путей их решения; активное неприятие действий, приносящих вред окружающей среде;
- осознание своей роли как гражданина и потребителя в условиях взаимосвязи

природной, технологической и социальной сред;

- готовность к участию в практической деятельности экологической направленности;
- освоение основ экологической культуры, методов проектирования собственной безопасной жизнедеятельности с учетом природных, техногенных и социальных рисков на территории проживания.

В результате изучения ОБЖ на уровне основного общего образования у обучающегося будут сформированы познавательные универсальные учебные действия, коммуникативные универсальные учебные действия, регулятивные универсальные учебные действия, совместная деятельность.

У обучающегося будут сформированы **следующие базовые логические действия как часть познавательных универсальных учебных действий:**

- выявлять и характеризовать существенные признаки объектов (явлений);
- устанавливать существенный признак классификации, основания для обобщения и сравнения, критерии проводимого анализа;
- с учетом предложенной задачи выявлять закономерности и противоречия в рассматриваемых фактах, данных и наблюдениях;
- предлагать критерии для выявления закономерностей и противоречий;
- выявлять дефициты информации, данных, необходимых для решения поставленной задачи;
- выявлять причинно-следственные связи при изучении явлений и процессов; делать выводы с использованием дедуктивных и индуктивных умозаключений, умозаключений по аналогии, формулировать гипотезы о взаимосвязях;
- самостоятельно выбирать способ решения учебной задачи (сравнивать несколько вариантов решения, выбирать наиболее подходящий с учетом самостоятельно выделенных критериев).

У обучающегося будут сформированы следующие базовые исследовательские действия как часть познавательных универсальных учебных действий:

- формулировать проблемные вопросы, отражающие несоответствие между рассматриваемым и наиболее благоприятным состоянием объекта (явления) повседневной жизни;
- обобщать, анализировать и оценивать получаемую информацию, выдвигать гипотезы, аргументировать свою точку зрения, делать обоснованные выводы по результатам исследования;
- проводить (принимать участие) небольшое самостоятельное исследование заданного объекта (явления), устанавливать причинно-следственные связи;
- прогнозировать возможное дальнейшее развитие процессов, событий и их последствия в аналогичных или сходных ситуациях, а также выдвигать предположения об их развитии в новых условиях и контекстах.

У обучающегося будут сформированы **следующие умения работать с информацией как часть познавательных универсальных учебных действий:**

- применять различные методы, инструменты и запросы при поиске и отборе информации или данных из источников с учетом предложенной учебной задачи и заданных критериев;
- выбирать, анализировать, систематизировать и интерпретировать информацию различных видов и форм представления;
- находить сходные аргументы (подтверждающие или опровергающие одну и ту же идею, версию) в различных информационных источниках;
- самостоятельно выбирать оптимальную форму представления информации и иллюстрировать решаемые задачи несложными схемами, диаграммами, иной графикой и их комбинациями;
- оценивать надежность информации по критериям, предложенным педагогическим

- работником или сформулированным самостоятельно;
- эффективно запоминать и систематизировать информацию;
- овладение системой универсальных познавательных действий обеспечивает сформированность когнитивных навыков обучающихся.

У обучающегося **будут сформированы следующие умения общения как часть коммуникативных универсальных учебных действий:**

- уверенно высказывать свою точку зрения в устной и письменной речи, выражать эмоции в соответствии с форматом и целями общения, определять предпосылки возникновения конфликтных ситуаций и выстраивать грамотное общение для их смягчения;
- распознавать невербальные средства общения, понимать значение социальных знаков и намерения других, уважительно, в корректной форме формулировать свои взгляды;
- сопоставлять свои суждения с суждениями других участников диалога, обнаруживать различие и сходство позиций;
- в ходе общения задавать вопросы и выдавать ответы по существу решаемой учебной задачи, обнаруживать различие и сходство позиций других участников диалога;
- публично представлять результаты решения учебной задачи, самостоятельно выбирать наиболее целесообразный формат выступления и готовить различные презентационные материалы.

У обучающегося будут сформированы следующие **умения самоорганизации как части регулятивных универсальных учебных действий:**

- выявлять проблемные вопросы, требующие решения в жизненных и учебных ситуациях;
- аргументированно определять оптимальный вариант принятия решений, самостоятельно составлять алгоритм (часть алгоритма) и способ решения учебной задачи с учетом собственных возможностей и имеющихся ресурсов;
- составлять план действий, находить необходимые ресурсы для его выполнения, при необходимости корректировать предложенный алгоритм, брать ответственность за принятое решение.

У обучающегося будут сформированы следующие **умения самоконтроля, эмоционального интеллекта как части регулятивных универсальных учебных действий:**

- давать адекватную оценку ситуации, предвидеть трудности, которые могут возникнуть при решении учебной задачи, и вносить коррективы в деятельность на основе новых обстоятельств;
- объяснять причины достижения (недостижения) результатов деятельности, давать оценку приобретенному опыту, уметь находить позитивное в произошедшей ситуации;
- оценивать соответствие результата цели и условиям;
- управлять собственными эмоциями и не поддаваться эмоциям других, выявлять и анализировать их причины;
- ставить себя на место другого человека, понимать мотивы и намерения другого, регулировать способ выражения эмоций;
- осознанно относиться к другому человеку, его мнению, признавать право на ошибку свою и чужую;
- быть открытым себе и другим, осознавать невозможность контроля всего вокруг.

У обучающегося будут сформированы **следующие умения совместной деятельности:**

- понимать и использовать преимущества командной и индивидуальной работы при решении конкретной учебной задачи;
- планировать организацию совместной деятельности (распределять роли и понимать свою роль, принимать правила учебного взаимодействия, обсуждать процесс и

результат совместной работы, подчиняться, выделять общую точку зрения, договариваться о результатах);

- определять свои действия и действия партнера, которые помогали или затрудняли нахождение общего решения, оценивать качество своего вклада в общий продукт по заданным участниками группы критериям, разделять сферу ответственности и проявлять готовность к предоставлению отчета перед группой.

**Предметные результаты освоения программы по ОБЖ на уровне основного общего образования.**

Предметные результаты характеризуют сформированность у обучающихся основ культуры безопасности жизнедеятельности и проявляются в способности построения и следования модели индивидуального безопасного поведения и опыте ее применения в повседневной жизни.

Приобретаемый опыт проявляется в понимании существующих проблем безопасности и усвоении обучающимися минимума основных ключевых понятий, которые в дальнейшем будут использоваться без дополнительных разъяснений, приобретении систематизированных знаний основ комплексной безопасности личности, общества и государства, индивидуальной системы здорового образа жизни, антиэкстремистского мышления и антитеррористического поведения, овладении базовыми медицинскими знаниями и практическими умениями безопасного поведения в повседневной жизни.

**Предметные результаты по ОБЖ должны обеспечивать:**

1) сформированность культуры безопасности жизнедеятельности на основе освоенных знаний и умений, системного и комплексного понимания значимости безопасного поведения в условиях опасных и чрезвычайных ситуаций для личности, общества и государства;

2) сформированность социально ответственного отношения к ведению здорового образа жизни, исключающего употребление наркотиков, алкоголя, курения и нанесения иного вреда собственному здоровью и здоровью окружающих;

3) сформированность активной жизненной позиции, умений и навыков личного участия в обеспечении мер безопасности личности, общества и государства;

4) понимание и признание особой роли России в обеспечении государственной и международной безопасности, обороны страны, в противодействии основным вызовам современности: терроризму, экстремизму, незаконному распространению наркотических средств;

5) сформированность чувства гордости за свою Родину, ответственного отношения к выполнению конституционного долга - защите Отечества;

6) знание и понимание роли государства и общества в решении задачи обеспечения национальной безопасности и защиты населения от опасных и чрезвычайных ситуаций природного, техногенного и социального (в том числе террористического) характера;

7) понимание причин, механизмов возникновения и последствий распространенных видов опасных и чрезвычайных ситуаций, которые могут произойти во время пребывания в различных средах (бытовые условия, дорожное движение, общественные места и социум, природа, коммуникационные связи и каналы);

8) овладение знаниями и умениями применять меры и средства индивидуальной защиты, приемы рационального и безопасного поведения в опасных и чрезвычайных ситуациях;

9) освоение основ медицинских знаний и владение умениями оказывать первую помощь пострадавшим при потере сознания, остановке дыхания, наружных кровотечениях, попадании инородных тел в верхние дыхательные пути, травмах различных областей тела, ожогах, отморожениях, отравлениях;

10) умение оценивать и прогнозировать неблагоприятные факторы обстановки и принимать обоснованные решения в опасной (чрезвычайной) ситуации с учетом реальных

условий и возможностей;

11) освоение основ экологической культуры, методов проектирования собственной безопасной жизнедеятельности с учетом природных, техногенных и социальных рисков на территории проживания;

12) овладение знаниями и умениями предупреждения опасных и чрезвычайных ситуаций во время пребывания в различных средах (бытовые условия, дорожное движение, общественные места и социум, природа, коммуникационные связи и каналы).

Достижение результатов освоения программы ОБЖ обеспечивается посредством включения в указанную программу предметных результатов освоения модулей ОБЖ.

Образовательная организация вправе самостоятельно определять последовательность для освоения обучающимися модулей ОБЖ.

Предлагается распределение предметных результатов, формируемых в ходе изучения учебного предмета ОБЖ, сгруппировать по учебным модулям:

**Модуль № 1 “Культура безопасности жизнедеятельности в современном обществе”:**

- объяснять понятия опасной и чрезвычайной ситуации, анализировать, в чем их сходство и различия (виды чрезвычайных ситуаций, в том числе террористического характера);
- раскрывать смысл понятия культуры безопасности (как способности предвидеть, по возможности избегать, действовать в опасных ситуациях);
- приводить примеры угрозы физическому, психическому здоровью человека и (или) нанесения ущерба имуществу, безопасности личности, общества, государства;
- классифицировать источники опасности и факторы опасности (природные, физические, биологические, химические, психологические, социальные источники опасности - люди, животные, вирусы и бактерии; вещества, предметы и явления), в том числе техногенного происхождения;
- раскрывать общие принципы безопасного поведения;

**Модуль № 2 “Безопасность в быту”:**

- объяснять особенности жизнеобеспечения жилища;
- классифицировать источники опасности в быту (пожароопасные предметы, электроприборы, газовое оборудование, бытовая химия, медикаменты);
- знать права, обязанности и ответственность граждан в области пожарной безопасности;
- соблюдать правила безопасного поведения, позволяющие предупредить возникновение опасных ситуаций в быту;
- распознавать ситуации криминального характера;
- знать о правилах вызова экстренных служб и ответственности за ложные сообщения;
- безопасно действовать при возникновении аварийных ситуаций техногенного происхождения в коммунальных системах жизнеобеспечения (водо- и газоснабжение, канализация, электроэнергетические и тепловые сети);
- безопасно действовать в ситуациях криминального характера;
- безопасно действовать при пожаре в жилых и общественных зданиях, в том числе правильно использовать первичные средства пожаротушения;

**Модуль № 3 “Безопасность на транспорте”:**

- классифицировать виды опасностей на транспорте (наземный, подземный, железнодорожный, водный, воздушный);
- соблюдать правила дорожного движения, установленные для пешехода, пассажира, водителя велосипеда и иных средств передвижения;
- предупреждать возникновение сложных и опасных ситуаций на транспорте, в том числе криминального характера и ситуации угрозы террористического акта;
- безопасно действовать в ситуациях, когда человек стал участником происшествия на

транспорте (наземном, подземном, железнодорожном, воздушном, водном), в том числе вызванного террористическим актом;

**Модуль № 4 “Безопасность в общественных местах”:**

- характеризовать потенциальные источники опасности в общественных местах, в том числе техногенного происхождения; распознавать и характеризовать ситуации криминогенного и антиобщественного характера (кража, грабеж, мошенничество, хулиганство, ксенофобия);
- соблюдать правила безопасного поведения в местах массового пребывания людей (в толпе);
- знать правила информирования экстренных служб;
- безопасно действовать при обнаружении в общественных местах бесхозных (потенциально опасных) вещей и предметов;
- эвакуироваться из общественных мест и зданий;
- безопасно действовать при возникновении пожара и происшествиях в общественных местах;
- безопасно действовать в условиях совершения террористического акта, в том числе при захвате и освобождении заложников;
- безопасно действовать в ситуациях криминогенного и антиобщественного характера;

**Модуль № 5 “Безопасность в природной среде”:**

- раскрывать смысл понятия экологии, экологической культуры, значение экологии для устойчивого развития общества;
- помнить и выполнять правила безопасного поведения при неблагоприятной экологической обстановке;
- соблюдать правила безопасного поведения на природе;
- объяснять правила безопасного поведения на водоемах в различное время года;
- безопасно действовать в случае возникновения чрезвычайных ситуаций геологического происхождения (землетрясения, извержения вулкана), чрезвычайных ситуаций метеорологического происхождения (ураганы, бури, смерчи), гидрологического происхождения (наводнения, сели, цунами, снежные лавины), природных пожаров (лесные, торфяные, степные);
- характеризовать правила само- и взаимопомощи терпящим бедствие на воде;
- безопасно действовать при автономном существовании в природной среде, учитывая вероятность потери ориентиров (риска заблудиться), встречи с дикими животными, опасными насекомыми, клещами и змеями, ядовитыми грибами и растениями;
- знать и применять способы подачи сигнала о помощи;

**Модуль № 6 “Здоровье и как его сохранить. Основы медицинских знаний”:**

- раскрывать смысл понятий здоровья (физического и психического) и здорового образа жизни;
- характеризовать факторы, влияющие на здоровье человека;
- раскрывать понятия заболеваний, зависящих от образа жизни (физических нагрузок, режима труда и отдыха, питания, психического здоровья и психологического благополучия);
- негативно относиться к вредным привычкам (табакокурение, алкоголизм, наркомания, игровая зависимость);
- приводить примеры мер защиты от инфекционных и неинфекционных заболеваний;
- безопасно действовать в случае возникновения чрезвычайных ситуаций биолого-социального происхождения (эпидемии, пандемии);
- характеризовать основные мероприятия, проводимые в Российской Федерации по обеспечению безопасности населения при угрозе и во время чрезвычайных ситуаций биолого-социального характера;
- оказывать первую помощь и самопомощь при неотложных состояниях;

### **Модуль № 7 “Безопасность в социуме”:**

- приводить примеры межличностного и группового конфликта; характеризовать способы избегания и разрешения конфликтных ситуаций; характеризовать опасные проявления конфликтов (в том числе насилие,
- буллинг (травля);
- приводить примеры манипуляций (в том числе в целях вовлечения в экстремистскую, террористическую и иную деструктивную деятельность, в субкультуры и формируемые на их основе сообщества экстремистской и суицидальной направленности) и способов противостоять манипуляциям;
- соблюдать правила коммуникации с незнакомыми людьми (в том числе с подозрительными людьми, у которых могут иметься преступные намерения);
- соблюдать правила безопасного и комфортного существования со знакомыми людьми и в различных группах, в том числе в семье, классе, коллективе кружка, секции, спортивной команды, группе друзей;
- распознавать опасности и соблюдать правила безопасного поведения в практике современных молодежных увлечений;
- безопасно действовать при опасных проявлениях конфликта и при возможных манипуляциях;

### **Модуль № 8 “Безопасность в информационном пространстве”:**

- приводить примеры информационных и компьютерных угроз;
- характеризовать потенциальные риски и угрозы при использовании сети Интернет, предупреждать риски и угрозы в сети Интернет (в том числе вовлечения в экстремистские, террористические и иные деструктивные интернет-сообщества);
- владеть принципами безопасного использования сети Интернет, электронных изделий бытового назначения (игровые приставки, мобильные телефоны сотовой связи и другие);
- предупреждать возникновение сложных и опасных ситуаций; характеризовать и предотвращать потенциальные риски и угрозы при использовании сети Интернет (например: мошенничество, игромания, деструктивные сообщества в социальных сетях);

### **Модуль № 9 “Основы противодействия экстремизму и терроризму”:**

- объяснять понятия экстремизма, терроризма, их причины и последствия; сформировать негативное отношение к экстремистской и террористической деятельности;
- объяснять организационные основы системы противодействия терроризму и экстремизму в Российской Федерации;
- распознавать ситуации угрозы террористического акта в доме, в общественном месте;
- безопасно действовать при обнаружении в общественных местах бесхозных (или опасных) вещей и предметов;
- безопасно действовать в условиях совершения террористического акта, в том числе при захвате и освобождении заложников;

### **Модуль № 10 “Взаимодействие личности, общества и государства в обеспечении безопасности жизни и здоровья населения”:**

- характеризовать роль человека, общества и государства при обеспечении безопасности жизни и здоровья населения в Российской Федерации;
- объяснять роль государственных служб Российской Федерации по защите населения при возникновении и ликвидации последствий чрезвычайных ситуаций в современных условиях;
- характеризовать основные мероприятия, проводимые в Российской Федерации, по обеспечению безопасности населения при угрозе и во время чрезвычайных ситуаций различного характера;



- объяснять правила оповещения и эвакуации населения в условиях чрезвычайных ситуаций;
- помнить и объяснять права и обязанности граждан Российской Федерации в области безопасности в условиях чрезвычайных ситуаций мирного и военного времени;
- владеть правилами безопасного поведения и безопасно действовать в различных ситуациях;
- владеть способами антикоррупционного поведения с учетом возрастных обязанностей;
- информировать население и соответствующие органы о возникновении опасных ситуаций.

### **2.3. Система оценки достижения планируемых результатов освоения АООП ООО (вариант 1.2)**

Система оценки призвана способствовать поддержанию единства всей системы образования, обеспечению преемственности в системе непрерывного образования. Ее основными функциями являются: ориентация образовательного процесса на достижение планируемых результатов освоения АООП ООО для обучающихся с нарушениями слуха (вариант 1.2) и обеспечение эффективной обратной связи, позволяющей осуществлять управление образовательным процессом.

При организации оценочных процедур для обучающихся в соответствии с АООП ООО для обучающихся с нарушениями слуха (вариант 1.2) могут быть специальные условия, обусловленные особыми образовательными потребностями обучающихся с нарушениями слуха (глухих) и связанными с ними объективными трудностями. Данные условия включают:

- организацию и проведение аттестационных мероприятий в индивидуальной форме;
- увеличение времени, отводимого обучающемуся, в 1,5-2 раза в зависимости от индивидуальных особенностей здоровья обучающегося с нарушенным слухом;
- адаптацию предлагаемого обучающемуся тестового (контрольно-оценочного) материала как по форме предъявления (использование и устных и письменных инструкций), так и по сути (упрощение длинных сложных формулировок инструкций, разбивка на части, подбор доступных пониманию аналогов);
- специальную психолого-педагогическую помощь обучающемуся с нарушенным слухом (на этапах принятия, выполнения учебного задания и контроля результативности), дозируемую исходя из индивидуальных особенностей здоровья обучающегося.

Основными направлениями и целями оценочной деятельности в ГОУКО «Кировская школа-интернат» являются:

- оценка образовательных достижений обучающихся на различных этапах обучения как основа их промежуточной и итоговой аттестации, а также основа процедур внутреннего мониторинга образовательной организации, мониторинговых исследований муниципального, регионального и федерального уровней; оценка результатов деятельности педагогических работников как основа аттестационных процедур;
- оценка результатов деятельности образовательной организации как основа аккредитационных процедур.

Оценочные процедуры, проводимые ГКОУКО «Кировская школа – интернат».

В соответствии с пунктом 10 части 3 статьи 28 Федерального закона № 273-ФЗ осуществление текущего контроля успеваемости и промежуточной аттестации обучающихся, установление их форм, периодичности и порядка проведения относится к компетенции ГКОУКО «Кировская школа – интернат».

Формы, периодичность, порядок текущего контроля успеваемости и промежуточной аттестации обучающихся определяется локальным нормативным актом ГКОУКО « Кировская школа – интернат».

При определении подходов к контрольно-оценочной деятельности школьников учитываются формы и виды контроля, а также требования к объему и числу проводимых контрольных, проверочных и диагностических работ. Это могут быть контрольные, проверочные и диагностические работы, которые выполняются всеми обучающимися в классе одновременно и длительность которых составляет не менее сорока минут.

Все перечисленные виды работ называются оценочными процедурами.

Под контрольной или проверочной работой понимается форма текущего контроля успеваемости или промежуточной аттестации обучающихся, реализуемая в рамках образовательного процесса в ГКОУКО «Кировская школа – интернат» и нацеленная на оценку достижения каждым обучающимся и/или группой обучающихся (классом, всеми классами уровня основного общего образования) требований к предметным и/или метапредметным результатам обучения в соответствии с федеральным государственным образовательным стандартом основного общего образования при освоении адаптированной основной образовательной программы, в том числе отдельной части или всего объема учебного предмета, учебного курса, учебного модуля адаптированной основной образовательной программы.

Под диагностической работой понимается форма оценки или мониторинга результатов обучения, реализуемая в рамках учебного процесса в ГКОУКО «Кировская школа – интернат» и нацеленная на выявление и изучение уровня и качества подготовки обучающихся, включая достижение каждым обучающимся и/или группой обучающихся (классом, всеми классами ООО) требований к предметным и/или метапредметным, и/или личностным результатам обучения в соответствии с ФГОС, а также факторы, обуславливающие выявленные результаты обучения.

В целях упорядочивания системы оценочных процедур, проводимых в Учреждении контролируется:

а) проведение оценочных процедур по каждому учебному предмету в одной параллели классов не чаще 1 раза в 2,5 недели. При этом объем учебного времени, затрачиваемого на проведение оценочных процедур, не должен превышать 10% от всего объема учебного времени, отводимого на изучение данного учебного предмета в данной параллели в текущем учебном году;

б) запрета оценочных процедур на первом и последнем уроках, за исключением учебных предметов, по которым проводится не более 1 урока в неделю, причем этот урок является первым или последним в расписании;

в) запрета на проведение для обучающихся одного класса более одной оценочной процедуры в день;

г) учета при проведении оценочной процедуры необходимости реализации в рамках учебного процесса таких этапов, как проверка работ обучающихся, формирование массива результатов оценочной процедуры, анализ результатов учителем, разбор ошибок, допущенных обучающимися при выполнении работы, отработка выявленных проблем, при необходимости - повторение и закрепление материала;

д) использование материалов, распечатанных на принтере с высоким разрешением, типографских бланков, учебников, записей на доске и т.п.).

Особенности функционирования внутренней системы оценки качества образования (далее – ВСОКО) в условиях обновленного ФГОС ООО:

Цель ВСОКО в условиях реализации обновленного ФГОС ООО:

- установление соответствия деятельности педагогических работников требованиям обновленного ФГОС ООО;
- выявление причинно-следственных связей позитивных и отрицательных тенденций в

реализации обновлённого ФГОС ООО;

- формулирование выводов и рекомендаций по дальнейшему развитию ГКОУКО «Кировская школа – интернат».

ВСОКО ГКОУКО «Кировская школа – интернат» осуществляется через реализацию следующих процедур:

*Внутренний контроль качества образования:*

- выполнение образовательных программ в полном объеме в соответствии с учебным планом,
- объективность оценивания качества образовательных результатов обучающихся.

*Внутренние мониторинги качества образования* – мониторинг объективности оценивания образовательных результатов обучающихся, при котором необходимо:

- сопоставлять (коррелировать) результаты текущего контроля успеваемости с результатами промежуточной аттестации у одних и тех же обучающихся,

*Социологические опросы участников образовательных отношений* с целью установления степени удовлетворенности деятельностью ГКОУКО «Кировская школа – интернат».

*Проведение самообследования* - для проведения комплексного и системного анализа эффективности деятельности Учреждения по обеспечению качества образования.

Система оценки призвана способствовать поддержанию единства всей системы образования, обеспечению преемственности в системе непрерывного образования. Ее основными функциями являются ориентация образовательного процесса на достижение планируемых результатов освоения адаптированной основной образовательной программы основного общего образования и обеспечение эффективной «обратной связи», позволяющей осуществлять управление образовательным процессом.

Основными направлениями и целями оценочной деятельности в ГКОУКО «Кировская школа – интернат» являются:

- оценка образовательных достижений обучающихся на различных этапах обучения как основа их промежуточной и итоговой аттестации, а также основа процедур внутреннего мониторинга, мониторинговых исследований муниципального, регионального и федерального уровней;
- оценка результатов деятельности педагогических кадров как основа аттестационных процедур;
- оценка результатов деятельности ГКОУКО «Кировская школа – интернат» как основа аккредитационных процедур.

Основным объектом системы оценки, ее содержательной и критериальной базой выступают требования ФГОС ООО, которые конкретизируются в планируемых результатах освоения обучающимися АООП ООО для обучающихся с нарушениями слуха (вариант 1.2). Система оценки включает процедуры внутренней и внешней оценки.

**Внутренняя оценка включает:**

- стартовую диагностику;
- текущую и тематическую оценку, портфолио;
- психолого-педагогическое наблюдение;
- внутренний мониторинг образовательных достижений обучающихся.

**Внешняя оценка включает:**

- независимую оценку качества образования;
- государственная итоговая аттестация;
- мониторинговые исследования муниципального, регионального и федерального уровней.

В соответствии с ФГОС ООО система оценки образовательной организации

реализует системно-деятельностный, уровневый и комплексный подходы к оценке образовательных достижений.

Системно-деятельностный подход к оценке образовательных достижений обучающихся проявляется в оценке способности обучающихся к решению учебно-познавательных и учебно-практических задач, а также в оценке уровня функциональной грамотности обучающихся. Он обеспечивается содержанием и критериями оценки, в качестве которых выступают планируемые результаты обучения, выраженные в деятельностной форме.

Уровневый подход служит важнейшей основой для организации индивидуальной работы с обучающимися. Он реализуется как по отношению к содержанию оценки, так и к представлению и интерпретации результатов измерений.

Уровневый подход реализуется за счет фиксации различных уровней достижения обучающимися планируемых результатов базового уровня и уровней выше и ниже базового. Достижение базового уровня свидетельствует о способности обучающихся решать типовые учебные задачи, целенаправленно отрабатываемые со всеми обучающимися в ходе учебного процесса. Овладение базовым уровнем является границей, отделяющей знание от незнания, выступает достаточным для продолжения обучения и усвоения последующего учебного материала.

Комплексный подход к оценке образовательных достижений реализуется через:

- оценку предметных и метапредметных результатов;
- использование комплекса оценочных процедур как основы для оценки динамики индивидуальных образовательных достижений обучающихся и для итоговой оценки; использования контекстной информации (об особенностях обучающихся, условиях и процессе обучения и другое) для интерпретации полученных результатов в целях управления качеством образования;
- использование разнообразных методов и форм оценки, взаимно дополняющих друг друга: стандартизированных устных и письменных работ, проектов, практических (в том числе исследовательских) и творческих работ;
- использование форм работы, обеспечивающих возможность включения обучающихся в самостоятельную оценочную деятельность (самоанализ, самооценка, взаимооценка);
- использование мониторинга динамических показателей освоения умений и знаний, в том числе формируемых с использованием информационно-коммуникационных (цифровых) технологий.

Оценка личностных результатов обучающихся осуществляется через оценку достижения планируемых результатов освоения образовательной программы, которые устанавливаются требованиями ФГОС ООО.

Формирование личностных результатов обеспечивается в ходе реализации всех компонентов образовательной деятельности, включая внеурочную деятельность.

Во внутреннем мониторинге возможна оценка сформированности отдельных личностных результатов, проявляющихся в соблюдении норм и правил поведения, принятых в образовательной организации; участии в общественной жизни образовательной организации, ближайшего социального окружения, Российской Федерации, общественно-полезной деятельности; ответственности за результаты обучения; способности делать осознанный выбор своей образовательной траектории, в том числе выбор профессии; ценностно-смысловых установках обучающихся, формируемых средствами учебных предметов.

Результаты, полученные в ходе как внешних, так и внутренних мониторингов, допускается использовать только в виде агрегированных (усредненных, анонимных) данных.

Оценка метапредметных результатов представляет собой оценку достижения планируемых результатов освоения АООП ООО для обучающихся с нарушениями слуха

(вариант 1.2), которые отражают совокупность познавательных, коммуникативных и регулятивных универсальных учебных действий, а также систему междисциплинарных (межпредметных) понятий.

Формирование метапредметных результатов обеспечивается комплексом освоения программ учебных предметов и внеурочной деятельности.

Основным объектом оценки метапредметных результатов является овладение:

- познавательными универсальными учебными действиями (замещение, моделирование, кодирование и декодирование информации, логические операции, включая общие приемы решения задач);
- коммуникативными универсальными учебными действиями (приобретение умения учитывать позицию собеседника, организовывать и осуществлять сотрудничество, взаимодействие с педагогическими работниками и со сверстниками, адекватно передавать информацию и отображать предметное содержание и условия деятельности и речи, учитывать разные мнения и интересы, аргументировать и обосновывать свою позицию, задавать вопросы, необходимые для организации собственной деятельности и сотрудничества с партнером);
- регулятивными универсальными учебными действиями (способность принимать и сохранять учебную цель и задачу, планировать ее реализацию, контролировать и оценивать свои действия, вносить соответствующие коррективы в их выполнение, ставить новые учебные задачи, проявлять познавательную инициативу в учебном сотрудничестве, осуществлять констатирующий и предвосхищающий контроль по результату и способу действия, актуальный контроль на уровне произвольного внимания).

Оценка достижения метапредметных результатов осуществляется администрацией образовательной организации в ходе внутреннего мониторинга. Содержание и периодичность внутреннего мониторинга устанавливается решением педагогического совета образовательной организации. Инструментарий строится на межпредметной основе и может включать диагностические материалы по оценке читательской и цифровой грамотности, сформированности регулятивных, коммуникативных и познавательных универсальных учебных действий.

#### **Формы оценки:**

- для проверки читательской грамотности - письменная работа на межпредметной основе;
- для проверки цифровой грамотности - практическая работа в сочетании с письменной (компьютеризованной) частью;
- для проверки сформированности регулятивных, коммуникативных и познавательных универсальных учебных действий - экспертная оценка процесса и результатов выполнения групповых и (или) индивидуальных учебных исследований и проектов.

Каждый из перечисленных видов диагностики проводится с периодичностью не менее чем один раз в два года.

Групповые и (или) индивидуальные учебные исследования и проекты (далее - проект) выполняются обучающимся в рамках одного из учебных предметов или на межпредметной основе с целью продемонстрировать свои достижения в самостоятельном освоении содержания избранных областей знаний и (или) видов деятельности и способность проектировать и осуществлять целесообразную и результативную деятельность (учебно-познавательную, конструкторскую, социальную, художественно-творческую и другие).

Выбор темы проекта осуществляется обучающимися. Результатом проекта является одна из следующих работ:

- письменная работа (эссе, реферат, аналитические материалы, обзорные материалы, отчеты о проведенных исследованиях, стендовый доклад и другие);

- художественная творческая работа (в области литературы, музыки, изобразительного искусства), представленная в виде прозаического или стихотворного произведения, инсценировки, художественной декламации, исполнения музыкального произведения, компьютерной анимации и других; материальный объект, макет, иное конструкторское изделие; отчетные материалы по социальному проекту.

Требования к организации проектной деятельности, к содержанию и направленности проекта разрабатываются ГКОУКО « Кировская школа-интернат».

Проект оценивается по следующим критериям:

- сформированность познавательных универсальных учебных действий: способность к самостоятельному приобретению знаний и решению проблем, проявляющаяся в умении поставить проблему и выбрать адекватные способы ее решения, включая поиск и обработку информации, формулировку выводов и (или) обоснование и реализацию принятого решения, обоснование и создание модели, прогноза, макета, объекта, творческого решения и других;
- сформированность предметных знаний и способов действий: умение раскрыть содержание работы, грамотно и обоснованно в соответствии с рассматриваемой проблемой или темой использовать имеющиеся знания и способы действий;
- сформированность регулятивных универсальных учебных действий: умение самостоятельно планировать и управлять своей познавательной деятельностью во времени; использовать ресурсные возможности для достижения целей; осуществлять выбор конструктивных стратегий в трудных ситуациях;
- сформированность коммуникативных универсальных учебных действий: умение ясно изложить и оформить выполненную работу, представить ее результаты, аргументированно ответить на вопросы.

Предметные результаты освоения АООП ООО для обучающихся с нарушениями слуха (вариант 1.2) с учетом специфики содержания предметных областей, включающих конкретные учебные предметы, ориентированы на применение знаний, умений и навыков обучающимися в учебных ситуациях и реальных жизненных условиях, а также на успешное обучение.

Оценка предметных результатов представляет собой оценку достижения обучающимися планируемых результатов по отдельным учебным предметам.

Основным предметом оценки является способность к решению учебно-познавательных и учебно-практических задач, основанных на изучаемом учебном материале, с использованием способов действий, релевантных содержанию учебных предметов, в том числе метапредметных (познавательных, регулятивных, коммуникативных) действий, а также компетентностей, релевантных соответствующим направлениям функциональной грамотности.

Функциональная грамотность рассматривается как совокупность двух групп компонентов: интегративных и предметных. Предметные (языковая, литературная, математическая, естественнонаучная) соответствуют предметам учебного плана основной школы.

К интегративным относятся коммуникативная, читательская, информационная, социальная грамотность, формирующиеся на любом предметном содержании. Принцип диагностики сформированности функциональной грамотности – это принцип критериального формирующего оценивания.

Задания, призванные оценить функциональную грамотность, отличаются рядом характеристик:

- ученики работают над задачами, поставленными вне предметной области, но при этом они решаются при помощи предметных знаний и жизненного опыта учащихся;
- задания носят проблемный характер, предполагают возможную множественность решений и излагаются «неакадемическим», понятным языком;

- от учащихся требуется самостоятельно найти ракурс решения – перевести задание на язык предметной области (математика, окружающий мир и т.д.);
- информация в заданиях связана с жизненными ситуациями, которые близки к ситуациям повседневности;
- информация транслируется разными способами – рисунки, диаграммы, тексты и т.д.;
- результаты работы над заданиями помогают ученику разработать свою индивидуальную траекторию развития, оценить свой результат, формировать метапредметные, ключевые компетентности.

Задания обусловлены составляющими функциональной грамотности (читательская грамотность, математическая грамотность, естественнонаучная грамотность, финансовая грамотность, креативное мышление).

Функциональная грамотность как результат обучения формируется посредством каждого учебного предмета, курса внеурочной деятельности.

Функциональная грамотность формируется посредством:

- создания учебных ситуаций, инициирующих учебную деятельность обучающихся, мотивирующих их на учебную деятельность;
- поисковая активность: задания поискового характера, учебные исследования, проекты;
- приобретение опыта-разрешение проблем, принятие решений позитивное поведение;
- учение в общении или учебное сотрудничество: задания на работу в парах или малых группах;
- оценочная самостоятельность школьников: задания на само и взаимооценку, кейсы, ролевые игры, диспуты и др.

На развитие функциональной грамотности учащихся влияют следующие факторы:

- 1) содержание образования (образовательные стандарты, учебные программы);
- 2) формы и методы обучения;
- 3) система диагностики и оценки учебных достижений обучающихся;
- 4) программы внешкольного, дополнительного образования;
- 5) наличие дружелюбной образовательной среды, основанной на принципах партнерства со всеми заинтересованными сторонами;
- 6) активная роль родителей в процессе обучения и воспитания детей.

Для оценки предметных результатов используются критерии: знание и понимание, применение, функциональность.

Обобщенный критерий “знание и понимание” включает знание и понимание роли изучаемой области знания и (или) вида деятельности в различных контекстах, знание и понимание терминологии, понятий и идей, а также процедурных знаний или алгоритмов.

Обобщенный критерий “применение” включает:

- использование изучаемого материала при решении учебных задач, различающихся сложностью предметного содержания, сочетанием универсальных познавательных действий и операций, степенью проработанности в учебном процессе;
- использование специфических для предмета способов действий и видов деятельности по получению нового знания, его интерпретации, применению и преобразованию при решении учебных задач и (или) проблем, в том числе в ходе поисковой деятельности, учебно-исследовательской и учебно-проектной деятельности.

Обобщенный критерий “функциональность” включает осознанное использование приобретенных знаний и способов действий при решении внеучебных проблем, различающихся сложностью предметного содержания, читательских умений, контекста, а также сочетанием когнитивных операций.

Оценка функциональной грамотности направлена на выявление способности обучающихся применять предметные знания и умения во внеучебной ситуации, в реальной жизни.

*Оценка предметных результатов осуществляется педагогическим работником в*

*ходе процедур текущего, тематического, промежуточного и итогового контроля.*

Описание оценки предметных результатов по отдельному учебному предмету включает:

- список итоговых планируемых результатов с указанием этапов их формирования и способов оценки (например, текущая (тематическая), устно (письменно), практика);
- требования к выставлению отметок за промежуточную аттестацию (при необходимости - с учетом степени значимости отметок за отдельные оценочные процедуры);
- график контрольных мероприятий.

Стартовая диагностика проводится администрацией образовательной организации с целью оценки готовности к обучению на уровне основного общего образования.

Стартовая диагностика проводится в начале 5 класса (первого года обучения на уровне основного общего образования) и выступает как основа (точка отсчета) для оценки динамики образовательных достижений обучающихся.

Стартовая диагностика не предусматривается по отдельным дисциплинам, к освоению которых обучающиеся приступают впервые: обществознание (в 6 классе), иностранный язык (в 8 классе), физика (в 7 классе), химия (в 8 классе). Кроме того, не требуется проведения стартовой диагностики по дисциплине “История” (История России. Всеобщая история) (в 5 классе). Также не предусматривается проведение стартовой диагностики по дисциплине “Основы духовно-нравственной культуры народов России” (5 класс). Стартовые контрольные работы по биологии и географии (5 класс) предусматривают выявление уровня достижений планируемых результатов освоения АООП НОО по предмету “Окружающий мир”. Стартовая контрольная работа по литературе (5 класс) строится на содержании дисциплины “Литературное чтение”. Стартовая контрольная работа по информатике в 7 классе ориентирована на установление информированности обучающихся об информатике и информации, оценку владения пользовательскими навыками работы с персональным компьютером и на определение уровня развития логического мышления.

Объектом оценки являются:

- структура мотивации,
- сформированность учебной деятельности,
- владение универсальными и специфическими для основных учебных предметов познавательными средствами, в том числе: средствами работы с информацией, знаково-символическими средствами, логическими операциями.

Стартовая диагностика проводится педагогическими работниками с целью оценки готовности к изучению отдельных предметов. Результаты стартовой диагностики являются основанием для корректировки учебных программ и индивидуализации учебного процесса. Текущая оценка может быть формирующей (поддерживающей и направляющей усилия обучающегося, включающей его в самостоятельную оценочную деятельность), и диагностической, способствующей выявлению и осознанию педагогическим работником и обучающимся существующих проблем в обучении.

Объектом текущей оценки являются тематические планируемые результаты, этапы освоения которых зафиксированы в тематическом планировании по учебному предмету.

В текущей оценке используются различные формы и методы проверки (устные и письменные опросы, практические работы, творческие работы, индивидуальные и групповые формы, само- и взаимооценка, рефлексия, листы продвижения и другие) с учетом особенностей учебного предмета.

Результаты текущей оценки являются основой для индивидуализации учебного процесса.

Текущая оценка представляет собой процедуру оценки индивидуального продвижения обучающегося в освоении программы учебного предмета.



Текущий контроль успеваемости обучающихся осуществляется в целях:

- оценки индивидуальных образовательных достижений обучающихся, динамики их роста в течение всего учебного года;
- выявления индивидуально значимых и иных обстоятельств, способствующих или препятствующих достижению обучающимися планируемых образовательных результатов освоения соответствующей общеобразовательной программы;
- изучения и оценки эффективности методов (методик), форм и средств обучения, используемых в образовательной деятельности;
- принятия организационно-педагогических и иных решений по совершенствованию образовательной деятельности.

Эффективным способом планирования работы, позволяющим минимизировать нагрузку обучающихся, является составление единого для ГКОУКО «Кировская школа-интернат» графика проведения оценочных процедур (далее - график) с учетом учебных периодов, принятых в школе (четверть, год), а также перечня учебных предметов.

Сформированный график размещается не позднее чем через 2 недели после начала учебного года либо после начала четверти, полугодия. График может быть скорректирован при наличии изменений учебного плана, вызванных:

- эпидемиологической ситуацией;
- другими значимыми причинами.

Тематическая оценка представляет собой процедуру оценки уровня достижения тематических планируемых результатов по предмету, которые фиксируются в учебных методических комплектах, рекомендованных Министерством просвещения РФ. Тематическая оценка может вестись как в ходе изучения темы, так и в конце ее изучения. Оценочные процедуры подбираются так, чтобы они предусматривали возможность оценки достижения всей совокупности планируемых результатов и каждого из них. Результаты тематической оценки являются основанием для коррекции учебного процесса и его индивидуализации. Портфолио представляет собой процедуру оценки динамики учебной и творческой активности учащегося, направленности, широты или избирательности интересов, выраженности проявлений творческой инициативы, а также уровня высших достижений, демонстрируемых данным учащимся.

В портфолио включаются как работы учащегося (в том числе фотографии, видеоматериалы и т.п.), так и отзывы на эти работы (например, наградные листы, дипломы, сертификаты участия, рецензии и проч.).

Отбор работ и отзывов для портфолио ведется самим обучающимся совместно с классным руководителем и при участии семьи. Включение каких-либо материалов в портфолио без согласия обучающегося не допускается. Портфолио в части подборки документов формируется в электронном виде в течение всех лет обучения в основной школе.

Результаты, представленные в портфолио, используются при выработке рекомендаций по выбору индивидуальной образовательной траектории на уровне среднего общего образования и могут отражаться в характеристике.

Внутришкольный мониторинг представляет собой процедуры:

- оценки уровня достижения предметных и метапредметных результатов;
- оценки уровня функциональной грамотности;
- оценки уровня профессионального мастерства учителя, осуществляемого на основе административных проверочных работ, анализа посещенных уроков, анализа качества учебных заданий, предлагаемых учителем обучающимся. Содержание и периодичность внутришкольного мониторинга устанавливается решением педагогического совета. Результаты внутришкольного мониторинга являются основанием для рекомендаций как для текущей коррекции учебного процесса и его

индивидуализации, так и для повышения квалификации учителя.

Результаты внутришкольного мониторинга в части оценки уровня достижений учащихся обобщаются и отражаются в их характеристиках.

Промежуточная аттестация представляет собой процедуру аттестации обучающихся, которая проводится в конце каждой четверти и в конце учебного года по каждому изучаемому предмету. Промежуточная аттестация проводится на основе результатов накопленной оценки и результатов выполнения тематических проверочных работ и фиксируется в документе об образовании (дневнике).

Промежуточная оценка, фиксирующая достижение предметных планируемых результатов и универсальных учебных действий, является основанием для перевода в следующий класс и для допуска обучающегося к государственной итоговой аттестации. Порядок проведения промежуточной аттестации регламентируется Федеральным законом «Об образовании в Российской Федерации» (ст.58) и иными нормативными актами.

Государственная итоговая аттестация В соответствии со статьей 59 Федерального закона «Об образовании в Российской Федерации» государственная итоговая аттестация (далее — ГИА) является обязательной процедурой, завершающей освоение основной образовательной программы основного общего образования. Порядок проведения ГИА регламентируется Законом и иными нормативными актами.

Целью ГИА является установление уровня образовательных достижений выпускников. ГИА включает в себя два обязательных экзамена (по русскому языку и математике).

ГИА проводится в форме ГВЭ (государственный выпускной экзамен — ГВЭ).

Итоговая оценка (итоговая аттестация) по предмету складывается из результатов внутренней и внешней оценки.

К результатам внешней оценки относятся результаты ГИА.

К результатам внутренней оценки относятся предметные результаты, зафиксированные в системе накопленной оценки и результаты выполнения итоговой работы по предмету.

Такой подход позволяет обеспечить полноту охвата планируемых результатов и выявить кумулятивный эффект обучения, обеспечивающий прирост в глубине понимания изучаемого материала и свободе оперирования им. По предметам, не вынесенным на ГИА, итоговая оценка ставится на основе результатов только внутренней оценки.

Итоговая оценка по предмету фиксируется в документе об уровне образования государственного образца — аттестате об основном общем образовании.

Итоговая оценка по междисциплинарным программам ставится на основе результатов внутришкольного мониторинга и фиксируется в характеристике учащегося.

Характеристика готовится на основании:

- объективных показателей образовательных достижений обучающегося на уровне основного образования;
- портфолио выпускника;
- экспертных оценок классного руководителя и учителей, обучавших данного выпускника на уровне основного общего образования;

В характеристике выпускника:

- отмечаются образовательные достижения обучающегося по освоению личностных, метапредметных и предметных результатов;
- даются педагогические рекомендации по выбору индивидуальной образовательной траектории на уровне среднего общего образования с учетом выбора учащимся направлений профильного образования, выявленных проблем и отмеченных образовательных достижений.

Рекомендации педагогического коллектива по выбору индивидуальной образовательной траектории доводятся до сведения выпускника и его родителей (законных

представителей).

Оценка результатов деятельности ГКОУКО « Кировская школа – интернат» проводится на основе результатов итоговой оценки достижения планируемых результатов освоения основной образовательной программы основного общего образования с учетом:

- результатов мониторинговых исследований разного уровня (федерального, регионального, муниципального);
- условий реализации основной образовательной программы основного общего образования;
- особенностей контингента обучающихся.

**Внутренний мониторинг представляет собой следующие процедуры:**

- стартовая диагностика;
- оценка уровня достижения предметных и метапредметных результатов;
- оценка уровня функциональной грамотности;
- оценка уровня профессионального мастерства педагогического работника, осуществляемого на основе выполнения обучающимися проверочных работ, анализа посещенных уроков, анализа качества учебных заданий, предлагаемых педагогическим работником обучающимся.

Содержание и периодичность внутреннего мониторинга устанавливается решением педагогического совета ГКОУКО « Кировская школа-интернат». Результаты внутреннего мониторинга являются основанием подготовки рекомендаций для текущей коррекции учебного процесса и его индивидуализации и (или) для повышения квалификации педагогического работника.

Система оценки достижения обучающимися с нарушениями слуха планируемых результатов освоения АООП ООО для обучающихся с нарушениями слуха (вариант 1.2) должна предусматривать оценку достижения обучающимися с нарушениями слуха **планируемых результатов освоения ПКР.**

Оценка достижений по Программе коррекционной работы имеет дифференцированный характер, в связи с чем может определяться индивидуальными программами развития обучающихся с нарушениями слуха.

Мониторинг достижения обучающимися планируемых результатов ПКР предполагает:

- проведение специализированного комплексного психолого-педагогического обследования каждого обучающегося, в том числе, развития восприятия и воспроизведения устной речи, при переходе на уровень основного общего образования (стартовая диагностика в начале обучения в пятом классе), а также не реже одного раза в полугодие;
- систематическое осуществление педагогических наблюдений в учебной и внеурочной деятельности;
- проведение мониторинга социальной ситуации и условий семейного воспитания (проводится в начале обучения в пятом классе, а также не реже одного раза в полугодие);
- изучение мнения о социокультурном развитии обучающихся педагогических работников и родителей (их законных представителей), а также при взаимодействии с общественными организациями, их представителей (проводится при переходе на уровень основного общего образования, а также не реже одного раза в полугодие).

Изучение достижения каждым обучающимся планируемых результатов ПКР проводится педагогическими работниками в том числе учителями- дефектологами (сурдопедагогами), педагогами-психологами, социальными педагогами, учителями-предметниками, классными руководителями, воспитателями.

Решение о достижении обучающимися планируемых результатов ПКР принимает

психолого-педагогического консилиума образовательной организации на основе анализа материалов комплексного изучения каждого обучающегося, разрабатывает рекомендации для дальнейшего обучения.

### **3. Содержательный раздел АООП ООО для обучающихся с нарушениями слуха (вариант 1.2)**

#### **3.1. Рабочие программы учебных предметов, учебных курсов (в том числе внеурочной деятельности), учебных модулей**

АООП ООО для обучающихся с нарушениями слуха (вариант 1.2) предусматривает непосредственное применение при реализации обязательной части АООП ООО федеральных рабочих программ по учебным предметам «Русский язык», «Литература», «История», «Обществознание», «География» и «Основы безопасности жизнедеятельности» которые приведены в АООП ООО. Рабочие программы всех учебных предметов (в том числе и учебных предметов «Русский язык», «Литература», «История», «Обществознание», «География» и «Основы безопасности жизнедеятельности») оформлены в виде (Приложения №1) к АООП ООО.

Рабочие программы по всем предметам учебного плана основного общего образования размещены на сайте ГКОУКО «Кировская школа – интернат» <http://kirov-internat.ucoz.ru>

Рабочие программы учебных предметов, учебных курсов (в том числе внеурочной деятельности), учебных модулей должны обеспечивать достижение планируемых результатов освоения программы основного общего образования и разрабатываться на основе требований ФГОС к результатам освоения программы основного общего образования.

**Федеральная рабочая программа по учебному предмету “Русский язык”.** Федеральная рабочая программа по учебному предмету “Русский язык” (предметная область “Русский язык и литература”) (далее соответственно - программа по русскому языку, русский язык) включает пояснительную записку, содержание обучения, планируемые результаты освоения программы по русскому языку.

Пояснительная записка отражает общие цели и задачи изучения русского языка, характеристику психологических предпосылок к его изучению обучающимися; место в структуре учебного плана, а также подходы к отбору содержания, к определению планируемых результатов и к структуре тематического планирования.

Содержание обучения раскрывает содержательные линии, которые предлагаются для обязательного изучения в каждом классе на уровне основного общего образования. Содержание обучения в каждом классе завершается перечнем универсальных учебных действий - познавательных, коммуникативных и регулятивных, которые возможно формировать средствами русского языка с учетом возрастных особенностей обучающихся на уровне основного общего образования.

Планируемые результаты освоения программы по русскому языку включают личностные, метапредметные результаты за весь период обучения на уровне основного общего образования, а также предметные достижения обучающегося за каждый год обучения.

#### **Пояснительная записка.**

Программа по русскому языку на уровне основного общего образования разработана с целью оказания методической помощи педагогическому работнику в создании рабочей программы по учебному предмету, ориентированной на современные тенденции обучения на уровне основного общего образования и активные методики обучения.

Программа по русскому языку позволит педагогическому работнику:

- реализовать в процессе преподавания русского языка современные подходы к достижению личностных, метапредметных и предметных результатов обучения, сформулированных в ФГОС ООО;
- определить и структурировать планируемые результаты обучения и содержание русского языка по годам обучения в соответствии с ФГОС ООО и с учетом особых образовательных потребностей обучающихся с нарушениями слуха;
- разработать, календарно-тематическое планирование с учетом особых образовательных потребностей обучающихся с нарушениями слуха.

Как государственный язык и язык межнационального общения русский язык является средством коммуникации всех народов Российской Федерации, основой их социально-экономической, культурной и духовной консолидации.

Высокая функциональная значимость русского языка и выполнение им функций государственного языка и языка межнационального общения важны для каждого жителя России, независимо от места его проживания и этнической принадлежности. Знание русского языка и владение им в разных формах его существования и функциональных разновидностях, понимание его стилистических особенностей и выразительных возможностей, умение правильно и эффективно использовать русский язык в различных сферах и ситуациях общения определяют успешность социализации личности и возможности ее самореализации в различных важных для человека областях.

Русский язык, выполняя свои базовые функции общения и выражения мысли, обеспечивает межличностное и социальное взаимодействие людей, участвует в формировании сознания, самосознания и мировоззрения личности, является важнейшим средством хранения и передачи информации, культурных традиций, истории русского и других народов России.

Обучение русскому языку направлено на совершенствование нравственной и коммуникативной культуры обучающегося, развитие его интеллектуальных и творческих способностей, мышления, памяти и воображения, навыков самостоятельной учебной деятельности, самообразования.

Содержание программы по русскому языку ориентировано также на развитие функциональной грамотности как интегративного умения человека читать, понимать тексты, использовать информацию текстов разных форматов, оценивать ее, размышлять о ней, чтобы достигать своих целей, расширять свои знания и возможности, участвовать в социальной жизни.

Изучение русского языка направлено на достижение следующих целей:

- осознание и проявление общероссийской гражданственности, патриотизма, уважения к русскому языку как государственному языку Российской Федерации и языку межнационального общения; проявление сознательного отношения к языку как к общероссийской ценности, форме выражения и хранения духовного богатства русского и других народов России, как к средству общения и получения знаний в разных сферах человеческой деятельности, проявление уважения к общероссийской и русской культуре, к культуре и языкам всех народов Российской Федерации;
- овладение русским языком как инструментом личностного развития, инструментом формирования социальных взаимоотношений, инструментом преобразования мира;
- овладение знаниями о русском языке, его устройстве и закономерностях функционирования, о стилистических ресурсах русского языка; практическое овладение нормами русского литературного языка и речевого этикета; обогащение словарного запаса и использование в собственной речевой практике грамматических средств (с учетом индивидуальных слухоречевых возможностей обучающихся); совершенствование орфографической и пунктуационной грамотности; воспитание стремления к речевому самосовершенствованию;
- совершенствование речевой деятельности, коммуникативных умений,

обеспечивающих эффективное взаимодействие с окружающими людьми в ситуациях формального и неформального межличностного и межкультурного общения, овладение русским языком как средством получения различной информации, в том числе знаний по разным учебным предметам;

- совершенствование мыслительной деятельности, развитие универсальных интеллектуальных умений сравнения, анализа, синтеза, абстрагирования, обобщения, классификации, установления определенных закономерностей и правил, конкретизации в процессе изучения русского языка;
- развитие функциональной грамотности в части формирования умений осуществлять информационный поиск, извлекать и преобразовывать необходимую информацию, интерпретировать, понимать и использовать тексты разных форматов (сплошной, несплошной текст, инфографика и другие), осваивать стратегии и тактики информационно-смысловой переработки текста, способы понимания текста, его назначения, общего смысла, коммуникативного намерения автора, логической структуры, роли языковых средств.

Содержание обучения в 5 классе представлено в таблице:

Общие сведения о языке.	Богатство и выразительность русского языка. Лингвистика как наука о языке. Основные разделы лингвистики
Фонетика Графика. Орфоэпия.	Фонетика и графика как разделы лингвистики. Звук как единица языка. Смыслоразличительная роль звука. Система гласных звуков. Система согласных звуков. Изменение звуков в речевом потоке. Элементы фонетической транскрипции. Слог. Ударение. Свойства русского ударения. Соотношение звуков и букв. Фонетический анализ слова. Способы обозначения [й‘], мягкости согласных. Основные выразительные средства фонетики. Прописные и строчные буквы. Интонация, её функции. Основные элементы интонации.
Орфография.	Орфография как раздел лингвистики. Понятие “орфограмма”. Буквенные и небуквенные орфограммы. Правописание разделительных “ъ” и “ь”.
Лексикология.	Лексикология как раздел лингвистики. Основные способы толкования лексического значения слова (подбор однокоренных слов; подбор синонимов и антонимов); основные способы разъяснения значения слова (по контексту, с помощью толкового словаря). Слова однозначные и многозначные. Прямое и переносное значения слова. Тематические группы слов. Обозначение родовых и видовых понятий. Синонимы. Антонимы. Омонимы. Паронимы. Разные виды лексических словарей (толковый словарь, словари синонимов, антонимов, омонимов, паронимов) и их роль в овладении словарным богатством родного языка. Лексический анализ слов (в рамках изученного).
Морфемика. Орфография.	Морфемика как раздел лингвистики. Морфема как минимальная значимая единица языка. Основа слова. Виды морфем (корень, приставка, суффикс, окончание). Чередование звуков в морфемах (в том числе чередование гласных с нулём звука).

	<p>Морфемный анализ слов.</p> <p>Уместное использование слов с суффиксами оценки в собственной речи.</p> <p>Правописание корней с безударными проверяемыми, непроверяемыми гласными (в рамках изученного). Правописание корней с проверяемыми, непроверяемыми, непроизносимыми согласными (в рамках изученного).</p> <p>Правописание “ё” - “о” после шипящих в корне слова.</p> <p>Правописание неизменяемых на письме приставок и приставок на “-з (-с)”.</p> <p>Правописание “ы - и” после приставок. Правописание “ы - и” после “ц”.</p>
<p>Морфология.</p> <p>Культура речи.</p> <p>Орфография.</p>	<p>Морфология как раздел грамматики. Грамматическое значение слова.</p> <p>Части речи как лексико-грамматические разряды слов. Система частей речи в русском языке. Самостоятельные и служебные части речи.</p>
<p>Имя существительное.</p>	<p>Имя существительное как часть речи. Общее грамматическое значение, морфологические признаки и синтаксические функции имени существительного. Роль имени существительного в речи.</p> <p>Лексико-грамматические разряды имён существительных по значению, имена существительные собственные и нарицательные; имена существительные одушевлённые и неодушевлённые.</p> <p>Род, число, падеж имени существительного.</p> <p>Имена существительные общего рода.</p> <p>Имена существительные, имеющие форму только единственного или только множественного числа.</p> <p>Типы склонения имён существительных. Разносклоняемые имена существительные. Несклоняемые имена существительные.</p> <p>Морфологический анализ имён существительных. Нормы произношения, нормы постановки ударения, нормы словоизменения имён существительных. Правописание собственных имён существительных.</p> <p>Правописание “ь” на конце имён существительных после шипящих.</p> <p>Правописание безударных окончаний имён существительных.</p> <p>Правописание “о - е (ё)” после шипящих и “ц” в суффиксах и окончаниях имён существительных.</p> <p>Правописание суффиксов “-чик щик-; -ек ик- (-чик-)” имён существительных.</p> <p>Правописание корней с чередованием “а // о”: “-лаг-лож-; -раст- ращ рос-; -гар гор-, -зар зор-; -клан клон-, -скак скоч-”.</p> <p>Слитное и раздельное написание “не” с именами существительными.</p>
<p>Имя прилагательное.</p>	<p>Имя прилагательное как часть речи. Общее грамматическое значение, морфологические признаки и синтаксические функции имени прилагательного. Роль имени прилагательного в речи.</p> <p>Имена прилагательные полные и краткие, их синтаксические функции.</p> <p>Склонение имён прилагательных.</p> <p>Морфологический анализ имён прилагательных. Нормы словоизменения, произношения имён прилагательных, постановки ударения (в рамках изученного).</p> <p>Правописание безударных окончаний имён прилагательных.</p> <p>Правописание “о - е” после шипящих и “ц” в суффиксах и окончаниях имён прилагательных. Правописание кратких форм имён прилагательных с основой на шипящий.</p> <p>Слитное и раздельное написание “не” с именами прилагательными.</p>
<p>Глагол.</p>	<p>Глагол как часть речи. Общее грамматическое значение, морфологические</p>

	<p>признаки и синтаксические функции глагола. Роль глагола в словосочетании и предложении, в речи.</p> <p>Глаголы совершенного и несовершенного вида, возвратные и невозвратные. Инфинитив и его грамматические свойства. Основа инфинитива, основа настоящего (будущего простого) времени глагола.</p> <p>Спряжение глагола.</p> <p>Нормы словоизменения глаголов, постановки ударения в глагольных формах (в рамках изученного).</p> <p>Правописание корней с чередованием “е // и”: “-бер- -бир-, -блеет блист-, -дер дир-, -жег жиг-, -мер мир-, -пер пир-, -стел стил-, -тер тир-”.</p> <p>Использование “ь” как показателя грамматической формы в инфинитиве, в форме 2-го лица единственного числа после шипящих. Правописание “-тся -тсья” в глаголах, суффиксов “-ова ева-”, “-ыва ива-”.</p> <p>Правописание безударных личных окончаний глагола.</p> <p>Правописание гласной перед суффиксом “-л-” в формах прошедшего времени глагола.</p> <p>Слитное и раздельное написание “не” с глаголами.</p>
<p>Синтаксис. Культура речи. Пунктуация.</p>	<p>Синтаксис как раздел грамматики. Словосочетание и предложение как единицы синтаксиса. Словосочетание и его признаки. Основные виды словосочетаний по морфологическим свойствам главного слова (именные, глагольные, наречные). Средства связи слов в словосочетании.</p> <p>Синтаксический анализ словосочетания. Предложение и его признаки. Виды предложений по цели высказывания и эмоциональной окраске. Смысловые и интонационные особенности повествовательных, вопросительных, побудительных; восклицательных и невосклицательных предложений.</p> <p>Главные члены предложения (грамматическая основа). Подлежащее и морфологические средства его выражения: именем существительным или местоимением в именительном падеже, сочетанием имени существительного в форме именительного падежа с существительным или местоимением в форме творительного падежа с предлогом; сочетанием имени числительного в форме именительного падежа с существительным в форме родительного падежа. Сказуемое и морфологические средства его выражения: глаголом, именем существительным, именем прилагательным.</p> <p>Тире между подлежащим и сказуемым.</p> <p>Предложения распространённые и нераспространённые. Второстепенные члены предложения: определение, дополнение, обстоятельство.</p> <p>Определение и типичные средства его выражения. Дополнение (прямое и косвенное) и типичные средства его выражения. Обстоятельство, типичные средства его выражения, виды обстоятельств по значению (времени, места, образа действия, цели, причины, меры и степени, условия, уступки).</p> <p>Простое осложнённое предложение. Однородные члены предложения, их роль в речи. Особенности интонации предложений с однородными членами.</p> <p>Предложения с однородными членами (без союзов, с одиночным союзом “и”, союзами “а, но, однако, зато, да (в значении и), да (в значении но)”.</p> <p>Предложения с обобщающим словом при однородных членах</p> <p>Предложения с обращением, особенности интонации. Обращение и средства его выражения. Синтаксический анализ простого и простого осложнённого</p>



	<p>предложений.</p> <p>Пунктуационное оформление предложений, осложнённых однородными членами, связанными бессоюзной связью, одиночным союзом “и”, союзами “а, но, однако, зато, да (в значении и), да (в значении но)”.</p> <p>Предложения простые и сложные. Сложные предложения с бессоюзной и союзной связью. Предложения сложносочинённые и сложноподчинённые (общее представление, практическое усвоение).</p> <p>Пунктуационное оформление сложных предложений, состоящих из частей, связанных бессоюзной связью и союзами “и, но, а, однако, зато, да”.</p> <p>Предложения с прямой речью.</p> <p>Пунктуационное оформление предложений с прямой речью.</p> <p>Диалог.</p> <p>Пунктуационное оформление диалога на письме.</p> <p>Пунктуация как раздел лингвистики.</p>
Развитие речевой деятельности.	<p>Виды речевой деятельности (говорение, слушание, чтение, письмо, слухозрительное восприятие), их особенности.</p> <p>Виды аудирования: выборочное, ознакомительное, детальное (на отработанном речевом материале). Виды чтения: изучающее, ознакомительное, просмотровое, поисковое.</p> <p>Восприятие и воспроизведение речевого материала. Устное и письменное общение. Текст: тема, признаки, структура текста. Основная мысль текста. Рассказ-повествование. Описание предмета. Описание животного. Рассказ от первого лица. Содержание диалогов.</p>

Содержание обучения в 6 классе представлено в таблице:

Общие сведения о языке.	Русский язык - государственный язык Российской Федерации и язык межнационального общения. Понятие о литературном языке.
Лексикология. Культура речи.	<p>Лексика русского языка с точки зрения её происхождения: исконно русские и заимствованные слова.</p> <p>Лексика русского языка с точки зрения принадлежности к активному и пассивному запасу: неологизмы, устаревшие слова (историзмы и архаизмы).</p> <p>Лексика русского языка с точки зрения сферы употребления: общеупотребительная лексика и лексика ограниченного употребления (диалектизмы, термины, профессионализмы, жаргонизмы).</p> <p>Стилистические пласты лексики: стилистически нейтральная, высокая и сниженная лексика. Лексический анализ слов.</p> <p>Фразеологизмы. Их признаки и значение. Употребление лексических средств в соответствии с ситуацией общения.</p> <p>Оценка своей и чужой речи с точки зрения точного, уместного и выразительного словоупотребления. Эпитеты, метафоры, олицетворения.</p> <p>Лексические словари.</p>
Словообразование. Культура речи. Орфография.	<p>Формообразующие и словообразующие морфемы. Производящая основа.</p> <p>Основные способы образования слов в русском языке (приставочный, суффиксальный, приставочно-суффиксальный, бессуффиксный, сложение, переход)</p> <p>Морфемный и словообразовательный анализ слов. Правописание сложных и сложносокращённых слов. Нормы правописания корня “-кас- - -кос-” с чередованием “а // о”, гласных в приставках “пре- и при-”.</p>
Морфология.	Особенности словообразования.

Культура речи. Орфография. Имя существительное.	Нормы произношения имён существительных, нормы постановки ударения (в рамках изученного). Нормы словоизменения имён существительных. Нормы слитного и дефисного написания “пол- и полу-” со словами.
Имя прилагательное.	Качественные, относительные и притяжательные имена прилагательные. Степени сравнения качественных имён прилагательных. Словообразование имён прилагательных. Морфологический анализ имён прилагательных. Правописание н и nn в именах прилагательных. Правописание суффиксов “-к- и -ск-” имён прилагательных. Правописание сложных имён прилагательных. Нормы произношения имён прилагательных, нормы ударения (в рамках изученного).
Имя числительное.	Общее грамматическое значение имени числительного. Синтаксические функции имён числительных. Разряды имён числительных по значению: количественные (целые, дробные, собирательные), порядковые числительные. Разряды имён числительных по строению: простые, сложные, составные числительные. Словообразование имён числительных. Склонение количественных и порядковых имён числительных. Правильное образование форм имён числительных. Правильное употребление собирательных имён числительных. Употребление имён числительных в научных текстах, деловой речи. Морфологический анализ имён числительных. Нормы правописания имён числительных: написание “ь” в именах числительных; написание двойных согласных; слитное, раздельное, дефисное написание числительных; нормы правописания окончаний числительных.
Местоимение.	Общее грамматическое значение местоимения. Синтаксические функции местоимений. Разряды местоимений: личные, возвратное, вопросительные, относительные, указательные, притяжательные, неопределённые, отрицательные, определительные. Склонение местоимений. Словообразование местоимений. Роль местоимений в речи. Употребление местоимений в соответствии с требованиями русского речевого этикета, в том числе местоимения 3-го лица в соответствии со смыслом предшествующего текста (устранение двусмысленности, неточности); притяжательные и указательные местоимения как средства связи предложений в тексте. Морфологический анализ местоимений. Нормы правописания местоимений: правописание местоимений с “не и ни”; слитное, раздельное и дефисное написание местоимений.
Глагол.	Переходные и непереходные глаголы. Разноспрягаемые глаголы. Безличные глаголы. Использование личных глаголов в безличном значении. Изъявительное, условное и повелительное наклонения глагола. Нормы ударения в глагольных формах (в рамках изученного). Нормы словоизменения глаголов. Видо-временная соотнесённость глагольных форм в тексте. Морфологический анализ глаголов. Использование “ь” как показателя грамматической формы в повелительном наклонении глагола.
Развитие речевой деятельности.	Язык, речь общение. Ситуация общения. Диалог. Текст, его особенности. Тема и основная мысль текста; заглавие текста. Рассказ по заданному

	началу. Описание помещения. Описание природы. Рассуждение. Доказательства в рассуждении. Рассказ на основе личного опыта.
--	---

Содержание обучения в 7 классе представлено в таблице:

Общие сведения о языке.	Русский язык как развивающееся явление. Взаимосвязь языка, культуры и истории народа.
Морфология. Культура речи.	Морфология как раздел науки о языке (обобщение).
Глагол.	Переходные и непереходные глаголы. Разноспрягаемые глаголы. Безличные глаголы. Использование личных глаголов в безличном значении. Изъявительное, условное и повелительное наклонения глагола. Нормы ударения в глагольных формах (в рамках изученного). Нормы словоизменения глаголов. Видо-временная соотнесённость глагольных форм в тексте. Морфологический анализ глаголов.
Причастие.	Причастия как особая группа слов. Признаки глагола и имени прилагательного в причастии. Причастия настоящего и прошедшего времени. Действительные и страдательные причастия. Полные и краткие формы страдательных причастий. Склонение причастий. Причастие в составе словосочетаний. Причастный оборот. Морфологический анализ причастий. Употребление причастия в речи. Созвучные причастия и имена прилагательные (висящий - висячий, горящий - горячий). Употребление причастий с суффиксом “-ся”. Согласование причастий в словосочетаниях типа “прич. + сущ”. Ударение в некоторых формах причастий. Правописание падежных окончаний причастий. Правописание гласных в суффиксах причастий. Правописание “н и nn” в суффиксах причастий и отглагольных имён прилагательных. Правописание окончаний причастий. Слитное и раздельное написание не с причастиями. Знаки препинания в предложениях с причастным оборотом.
Деепричастие.	Деепричастия как особая группа слов. Признаки глагола и наречия в деепричастии. Синтаксическая функция деепричастия, роль в речи. Деепричастия совершенного и несовершенного вида. Деепричастие в составе словосочетаний. Деепричастный оборот. Морфологический анализ деепричастий. Постановка ударения в деепричастиях. Правописание гласных в суффиксах деепричастий. Слитное и раздельное написание “не” с деепричастиями. Правильное построение предложений с одиночными деепричастиями и деепричастными оборотами. Знаки препинания в предложениях с одиночным деепричастием и деепричастным оборотом.
Наречие.	Общее грамматическое значение наречий. Разряды наречий по значению. Простая и составная формы сравнительной и превосходной степеней сравнения наречий. Словообразование наречий. Синтаксические свойства наречий.

	<p>Морфологический анализ наречий.          Нормы постановки ударения в наречиях, нормы произношения наречий.          Нормы образования степеней сравнения наречий.          Роль наречий в тексте.          Правописание наречий: слитное, раздельное, дефисное написание; слитное и раздельное написание “не” с наречиями; “н и нн” в наречиях на “-о (-е)”; правописание суффиксов “-а и -о” наречий с приставками “из-, до-, с-, в-, на-, за-”; употребление “ь” после шипящих на конце наречий; правописание суффиксов наречий “-о и -е” после шипящих.</p>
Слова категории состояния.	<p>Вопрос о словах категории состояния в системе частей речи. Общее грамматическое значение, морфологические признаки и синтаксическая функция слов категории состояния. Роль слов категории состояния в речи.</p>
Развитие речевой деятельности.	<p>Монолог и его виды. Информационная переработка текста. Смысловый анализ текста. Диалог и его виды.</p>

Содержание обучения в 8 классе представлено в таблице:

Общие сведения о языке.	<p>Русский язык в кругу других славянских языков.</p>
Морфология. Культура речи. Служебные части речи.	<p>Общая характеристика служебных частей речи. Отличие самостоятельных частей речи от служебных.</p>
Предлог.	<p>Предлог как служебная часть речи. Грамматические функции предлогов. Разряды предлогов по происхождению: предлоги производные и непроизводные. Разряды предлогов по строению: предлоги простые и составные. Морфологический анализ предлогов. Употребление предлогов в речи в соответствии с их значением и стилистическими особенностями. Нормы употребления имён существительных и местоимений с предлогами. Правильное использование предлогов “из - с”, “в - на”. Правильное образование предложно-падежных форм с предлогами “по, благодаря, согласно, вопреки, наперерез”.          Правописание производных предлогов.</p>
Союз.	<p>Союз как служебная часть речи. Союз как средство связи однородных членов предложения и частей сложного предложения          Разряды союзов по строению: простые и составные. Правописание составных союзов. Разряды союзов по значению: сочинительные и подчинительные. Одиночные, двойные и повторяющиеся сочинительные союзы.          Морфологический анализ союзов.          Роль союзов в тексте. Употребление союзов в речи в соответствии с их значением и стилистическими особенностями. Использование союзов как средства связи предложений и частей текста.          Правописание союзов.          Знаки препинания в сложных союзных предложениях. Знаки препинания в предложениях с союзом “и”, связывающим однородные члены и части сложного предложения.</p>
Частица.	<p>Частица как служебная часть речи.          Разряды частиц по значению и употреблению: формообразующие,</p>

	<p>отрицательные, модальные.</p> <p>Роль частиц в передаче различных оттенков значения в слове и тексте, в образовании форм глагола. Употребление частиц в предложении и тексте в соответствии с их значением и стилистической окраской. Интонационные особенности предложений с частицами. Морфологический анализ частиц. Смысловые различия частиц не и ни. Использование частиц “не и ни” в письменной речи. Различение приставки “не-” и частицы “не”. Слитное и раздельное написание “не” с разными частями речи (обобщение). Правописание частиц “бы, ли, же” с другими словами. Дефисное написание частиц “-то, -таки, -ка”.</p>
Междометия и звукоподражательные слова.	<p>Междометия как особая группа слов.</p> <p>Разряды междометий по значению (выражающие чувства, побуждающие к действию, этикетные междометия); междометия производные и непроизводные.</p> <p>Морфологический анализ междометий. Звукоподражательные слова.</p> <p>Использование междометий и звукоподражательных слов в разговорной и художественной речи как средства создания экспрессии. Интонационное и пунктуационное выделение междометий и звукоподражательных слов в предложении. Омонимия слов разных частей речи. Грамматическая омонимия. Использование грамматических омонимов в речи.</p>
Синтаксис. Культура речи. Пунктуация.	<p>Синтаксис как раздел лингвистики.</p> <p>Словосочетание и предложение как единицы синтаксиса.</p> <p>Пунктуация. Функции знаков препинания.</p>
Словосочетание.	<p>Основные признаки словосочетания.</p> <p>Виды словосочетаний по морфологическим свойствам главного слова: глагольные, именные, наречные.</p> <p>Типы подчинительной связи слов в словосочетании: согласование, управление, примыкание. Синтаксический анализ словосочетаний.</p> <p>Грамматическая синонимия словосочетаний.</p> <p>Нормы построения словосочетаний.</p>
Предложение.	<p>Предложение. Основные признаки предложения: смысловая и интонационная законченность, грамматическая оформленность.</p> <p>Виды предложений по цели высказывания (повествовательные, вопросительные, побудительные) и по эмоциональной окраске (восклицательные, невосклицательные). Их интонационные и смысловые особенности. Употребление языковых форм выражения побуждения в побудительных предложениях. Средства оформления предложения в устной и письменной речи (интонация, логическое ударение, знаки препинания).</p> <p>Виды предложений по количеству грамматических основ (простые, сложные).</p> <p>Виды простых предложений по наличию главных членов (двусоставные, односоставные).</p> <p>Виды предложений по наличию второстепенных членов (распространённые, нераспространённые). Предложения полные и неполные.</p> <p>Употребление неполных предложений в диалогической речи, соблюдение в устной речи интонации неполного предложения.</p> <p>Грамматические, интонационные и пунктуационные особенности предложений со словами “да”, “нет”. Нормы построения простого</p>

	предложения, использования инверсии.
Двусоставное предложение. Главные члены предложения.	Подлежащее и сказуемое как главные члены предложения. Способы выражения подлежащего. Виды сказуемого (простое глагольное, составное глагольное, составное именное) и способы его выражения. Тире между подлежащим и сказуемым. Нормы согласования сказуемого с подлежащим, выраженным словосочетанием, сложносокращёнными словами, словами большинства - меньшинство, количественными сочетаниями.
Второстепенные члены предложения.	Второстепенные члены предложения, их виды. Определение как второстепенный член предложения. Определения согласованные и несогласованные. Приложение как особый вид определения. Дополнение как второстепенный член предложения. Дополнения прямые и косвенные. Обстоятельство как второстепенный член предложения. Виды обстоятельств (места, времени, причины, цели, образа действия, меры и степени, условия, уступки).
Односоставные предложения.	Односоставные предложения, их грамматические признаки (обзор).
Развитие речевой деятельности.	Тема и основная мысль текста; заглавие текста. Описание памятника культуры. Характеристика человека. Рассуждение.

Содержание обучения в 9 классе представлено в таблице:

Общие сведения о языке.	Роль русского языка в Российской Федерации.
Синтаксис. Культура речи. Пунктуация. Односоставные предложения.	Односоставные предложения, их грамматические признаки. Грамматические различия односоставных предложений и двусоставных неполных предложений. Виды односоставных предложений: назывные, определённо-личные, неопределённо-личные, обобщённо-личные, безличные предложения. Синтаксическая синонимия односоставных и двусоставных предложений. Употребление односоставных предложений в речи.
Простое осложнённое предложение. Предложения с однородными членами.	Однородные члены предложения, их признаки, средства связи. Союзная и бессоюзная связь однородных членов предложения. Однородные и неоднородные определения. Предложения с обобщающими словами при однородных членах. Нормы построения предложений с однородными членами, связанными двойными союзами “не только... но и, как... так и”. Нормы постановки знаков препинания в предложениях с однородными членами, связанными попарно, с помощью повторяющихся союзов (“и... и, или... или, либо... либо, ни... ни, то... то”). Нормы постановки знаков препинания в предложениях с обобщающими словами при однородных членах. Нормы постановки знаков препинания в простом и сложном предложениях с союзом “и”.
Предложения с обособленными членами.	Обособление. Виды обособленных членов предложения (обособленные определения, обособленные приложения, обособленные обстоятельства, обособленные дополнения). Уточняющие члены предложения, пояснительные и присоединительные конструкции.

	Нормы постановки знаков препинания в предложениях со сравнительным оборотом; нормы обособления согласованных и несогласованных определений (в том числе приложений), дополнений, обстоятельств, уточняющих членов, пояснительных и присоединительных конструкций.
Предложения с обращениями, вводными и вставными конструкциями.	Обращение. Основные функции обращения. Распространённое и нераспространённое обращение. Вводные конструкции. Группы вводных конструкций по значению (вводные слова со значением различной степени уверенности, различных чувств, источника сообщения, порядка мыслей и их связи, способа оформления мыслей). Вставные конструкции. Омонимия членов предложения и вводных слов, словосочетаний и предложений. Нормы построения предложений с вводными словами и предложениями, вставными конструкциями, обращениями (распространёнными и нераспространёнными), междометиями. Нормы постановки знаков препинания в предложениях с вводными и вставными конструкциями, обращениями и междометиями.
Развитие речевой деятельности.	Рассуждение на дискуссионную тему. Диалог и монолог. Рассказ. Устная и письменная речь.

Содержание обучения в 10 классе представлено в таблице:

Общие сведения о языке.	Русский язык в современном мире.
Синтаксис. Культура речи. Пунктуация. Сложное предложение.	Понятие о сложном предложении (повторение). Классификация сложных предложений. Смысловое, структурное и интонационное единство частей сложного предложения.
Сложносочинённое предложение.	Понятие о сложносочинённом предложении, его строении. Виды сложносочинённых предложений. Средства связи частей сложносочинённого предложения. Интонационные особенности сложносочинённых предложений с разными смысловыми отношениями между частями. Употребление сложносочинённых предложений в речи. Грамматическая синонимия сложносочинённых предложений и простых предложений с однородными членами. Нормы построения сложносочинённого предложения; нормы постановки знаков препинания в сложных предложениях (обобщение). Синтаксический и пунктуационный анализ сложносочинённых предложений.
Сложноподчинённое предложение.	Понятие о сложноподчинённом предложении. Главная и придаточная части предложения. Союзы и союзные слова. Различия подчинительных союзов и союзных слов. Виды сложноподчинённых предложений по характеру смысловых отношений между главной и придаточной частями, структуре, синтаксическим средствам связи. Грамматическая синонимия сложноподчинённых предложений и простых предложений с обособленными членами.

	<p>Сложноподчинённые предложения с придаточными определительными. Сложноподчинённые предложения с придаточными изъяснительными. Сложноподчинённые предложения с придаточными обстоятельственными. Сложноподчинённые предложения с придаточными места, времени. Сложноподчинённые предложения с придаточными причины, цели и следствия. Сложноподчинённые предложения с придаточными условия, уступки. Сложноподчинённые предложения с придаточными образа действия, меры и степени и сравнительными. Нормы построения сложноподчинённого предложения; место придаточного определительного в сложноподчинённом предложении; построение сложноподчинённого предложения с придаточным изъяснительным, присоединённым к главной части союзом чтобы, союзными словами какой, который. Типичные грамматические ошибки при построении сложноподчинённых предложений. Сложноподчинённые предложения с несколькими придаточными. Однородное, неоднородное и последовательное подчинение придаточных частей. Нормы постановки знаков препинания в сложноподчинённых предложениях. Синтаксический и пунктуационный анализ сложноподчинённых предложений.</p>
Бессоюзное сложное предложение.	<p>Понятие о бессоюзном сложном предложении. Смысловые отношения между частями бессоюзного сложного предложения. Виды бессоюзных сложных предложений. Употребление бессоюзных сложных предложений в речи. Грамматическая синонимия бессоюзных сложных предложений и союзных сложных предложений. Бессоюзные сложные предложения со значением перечисления. Запятая и точка с запятой в бессоюзном сложном предложении. Бессоюзные сложные предложения со значением причины, пояснения, дополнения. Двоеточие в бессоюзном сложном предложении. Бессоюзные сложные предложения со значением противопоставления, времени, условия и следствия, сравнения. Тире в бессоюзном сложном предложении Синтаксический и пунктуационный анализ бессоюзных сложных предложений.</p>
Сложные предложения с разными видами союзной и бессоюзной связи.	<p>Типы сложных предложений с разными видами связи. Синтаксический и пунктуационный анализ сложных предложений с разными видами союзной и бессоюзной связи.</p>
Прямая и косвенная речь.	<p>Прямая и косвенная речь. Синонимия предложений с прямой и косвенной речью. Цитирование. Способы включения цитат в высказывание. Нормы построения предложений с прямой и косвенной речью; нормы постановки знаков препинания в предложениях с косвенной речью, с прямой речью, при цитировании. Применение знаний по синтаксису и пунктуации в практике правописания.</p>
Повторение и систематизация изученного.	<p>Фонетика и графика. Лексикология (лексика) и фразеология. Морфемика. Словообразование. Морфология. Синтаксис. Орфография. Пунктуация.</p>
Развитие речевой деятельности.	<p>Диалог. Монолог. Значение толкового словаря. Афоризмы, их использование в составе текстов.</p>



### **Планируемые результаты освоения программы по русскому языку.**

Личностные результаты освоения программы по русскому языку достигаются в единстве учебной и воспитательной деятельности в соответствии с традиционными российскими социокультурными и духовно-нравственными ценностями, принятыми в обществе правилами и нормами поведения и способствуют процессам самопознания, самовоспитания и саморазвития, формирования внутренней позиции личности.

В результате изучения русского языка у обучающегося будут сформированы следующие личностные результаты:

- 1) гражданского воспитания:
  - готовность к выполнению обязанностей гражданина и реализации его прав, уважение прав, свобод и законных интересов других людей, активное участие в жизни семьи, образовательной организации, местного сообщества, родного края, страны, в том числе в сопоставлении с ситуациями, отраженными в литературных произведениях, написанных на русском языке;
  - неприятие любых форм экстремизма, дискриминации; понимание роли различных социальных институтов в жизни человека;
  - представление об основных правах, свободах и обязанностях гражданина, социальных нормах и правилах межличностных отношений в поликультурном и многоконфессиональном обществе, формируемое в том числе на основе примеров из литературных произведений, написанных на русском языке; готовность к разнообразной совместной деятельности, стремление к взаимопониманию и взаимопомощи, активное участие в самоуправлении; готовность к участию в гуманитарной деятельности (помощь людям, нуждающимся в ней; волонтерство);
- 2) патриотического воспитания:
  - осознание российской гражданской идентичности в поликультурном и многоконфессиональном обществе, понимание роли русского языка как государственного языка Российской Федерации и языка межнационального общения народов России, проявление интереса к познанию русского языка, к истории и культуре Российской Федерации, культуре своего края, народов России, ценностное отношение к русскому языку, к достижениям своей Родины - России, к науке, искусству, боевым подвигам и трудовым достижениям народа, в том числе отраженным в художественных произведениях, уважение к символам России, государственным праздникам, историческому и природному наследию и памятникам, традициям разных народов, проживающих в родной стране;
- 3) духовно-нравственного воспитания:
  - ориентация на моральные ценности и нормы в ситуациях нравственного выбора, готовность оценивать свое поведение, в том числе речевое, и поступки, а также поведение и поступки других людей с позиции нравственных и правовых норм с учетом осознания последствий поступков; активное неприятие асоциальных поступков, свобода и ответственность личности в условиях индивидуального и общественного пространства;
- 4) эстетического воспитания:
  - восприимчивость к разным видам искусства, традициям и творчеству своего и других народов, понимание эмоционального воздействия искусства, осознание важности художественной культуры как средства коммуникации и самовыражения;
  - осознание важности русского языка как средства коммуникации и самовыражения; понимание ценности отечественного и мирового искусства, роли этнических культурных традиций и народного творчества, стремление к самовыражению в разных видах искусства;
- 5) физического воспитания, формирования культуры здоровья и эмоционального благополучия:

- осознание ценности жизни с опорой на собственный жизненный и читательский опыт, ответственное отношение к своему здоровью и установка на здоровый образ жизни (здоровое питание, соблюдение гигиенических правил, рациональный режим занятий и отдыха, регулярная физическая активность);
  - осознание последствий и неприятие вредных привычек (употребление алкоголя, наркотиков, курение) и иных форм вреда для физического и психического здоровья, соблюдение правил безопасности, в том числе навыки безопасного поведения в сети Интернет в процессе школьного языкового образования;
  - способность адаптироваться к стрессовым ситуациям и меняющимся социальным, информационным и природным условиям, в том числе осмысляя собственный опыт и выстраивая дальнейшие цели;
  - умение принимать себя и других, не осуждая;
  - умение осознавать свое эмоциональное состояние и эмоциональное состояние других, использовать адекватные языковые средства для выражения своего состояния, в том числе опираясь на примеры из литературных произведений, написанных на русском языке, сформированность навыков рефлексии, признание своего права на ошибку и такого же права другого человека;
- б) трудового воспитания:
- установка на активное участие в решении практических задач (в рамках семьи, школы, города, края) технологической и социальной направленности, способность инициировать, планировать и самостоятельно выполнять такого рода деятельность;
  - интерес к практическому изучению профессий и труда различного рода, в том числе на основе применения изучаемого предметного знания и ознакомления с деятельностью филологов, журналистов, писателей, уважение к труду и результатам трудовой деятельности, осознанный выбор и построение индивидуальной траектории образования и жизненных планов с учетом личных и общественных интересов и потребностей;
  - умение рассказать о своих планах на будущее;
- 7) экологического воспитания:
- ориентация на применение знаний из области социальных и естественных наук для решения задач в области окружающей среды, планирования поступков и оценки их возможных последствий для окружающей среды, умение точно, логично выразить свою точку зрения на экологические проблемы;
  - повышение уровня экологической культуры, осознание глобального характера экологических проблем и путей их решения, активное неприятие действий, приносящих вред окружающей среде, в том числе сформированное при знакомстве с литературными произведениями, поднимающими экологические проблемы, осознание своей роли как гражданина и потребителя в условиях взаимосвязи природной, технологической и социальной сред, готовность к участию в практической деятельности экологической направленности;
- 8) ценности научного познания:
- ориентация в деятельности на современную систему научных представлений об основных закономерностях развития человека, природы и общества, взаимосвязях человека с природной и социальной средой, закономерностях развития языка, овладение языковой и читательской культурой, навыками чтения как средства познания мира, овладение основными навыками исследовательской деятельности, установка на осмысление опыта, наблюдений, поступков и стремление совершенствовать пути достижения индивидуального и коллективного благополучия;
- 9) адаптации обучающегося к изменяющимся условиям социальной и природной среды:
- освоение обучающимися социального опыта, основных социальных ролей, норм и

правил общественного поведения, форм социальной жизни в группах и сообществах, включая семью, группы, сформированные по профессиональной деятельности, а также в рамках социального взаимодействия с людьми из другой культурной среды;

- потребность во взаимодействии в условиях неопределенности, открытость опыту и знаниям других, потребность в действии в условиях неопределенности, в повышении уровня своей компетентности через практическую деятельность, в том числе умение учиться у других людей, получать в совместной деятельности новые знания, навыки и компетенции из опыта других, необходимость в формировании новых знаний, умений связывать образы, формулировать идеи, понятия, гипотезы об объектах и явлениях, в том числе ранее неизвестных, осознание дефицита собственных знаний и компетенций, планирование своего развития, умение оперировать основными понятиями, терминами и представлениями в области концепции устойчивого развития, анализировать и выявлять взаимосвязь природы, общества и экономики, оценивать свои действия с учетом влияния на окружающую среду, достижения целей и преодоления вызовов, возможных глобальных последствий;
- способность осознавать стрессовую ситуацию, оценивать происходящие изменения и их последствия, опираясь на жизненный, речевой и читательский опыт, воспринимать стрессовую ситуацию как вызов, требующий контрмер; оценивать ситуацию стресса, корректировать принимаемые решения и действия; формулировать и оценивать риски и последствия, формировать опыт, уметь находить позитивное в сложившейся ситуации, быть готовым действовать в отсутствие гарантий успеха.

В результате изучения русского языка у обучающегося будут сформированы познавательные универсальные учебные действия, коммуникативные универсальные учебные действия, регулятивные универсальные учебные действия, совместная деятельность.

У обучающегося будут сформированы следующие **базовые логические действия** как часть **познавательных** универсальных учебных действий:

- выявлять и характеризовать существенные признаки языковых единиц, языковых явлений и процессов;
- устанавливать существенный признак классификации языковых единиц (явлений), основания для обобщения и сравнения, критерии проводимого анализа, классифицировать языковые единицы по существенному признаку;
- выявлять закономерности и противоречия в рассматриваемых фактах, данных и наблюдениях, предлагать критерии для выявления закономерностей и противоречий;
- выявлять дефицит информации текста, необходимой для решения поставленной учебной задачи;
- выявлять причинно-следственные связи при изучении языковых процессов, делать выводы с использованием дедуктивных и индуктивных умозаключений, умозаключений по аналогии, формулировать гипотезы о взаимосвязях;
- самостоятельно выбирать способ решения учебной задачи при работе с разными типами текстов, разными единицами языка, сравнивая варианты решения и выбирая оптимальный вариант с учетом самостоятельно выделенных критериев.

У обучающегося будут сформированы **следующие базовые исследовательские действия** как часть **познавательных универсальных учебных действий**:

- использовать вопросы как исследовательский инструмент познания в языковом образовании;
- формулировать вопросы, фиксирующие несоответствие между реальным и желательным состоянием ситуации, и самостоятельно устанавливать искомое и данное;
- формировать гипотезу об истинности собственных суждений и суждений других, аргументировать свою позицию, мнение;

- составлять алгоритм действий и использовать его для решения учебных задач; проводить по самостоятельно составленному плану небольшое исследование по установлению особенностей языковых единиц, процессов, причинно-следственных связей и зависимостей объектов между собой;
- оценивать на применимость и достоверность информацию, полученную в ходе лингвистического исследования (эксперимента);
- самостоятельно формулировать обобщения и выводы по результатам проведенного наблюдения, исследования, владеть инструментами оценки достоверности полученных выводов и обобщений;
- прогнозировать возможное дальнейшее развитие процессов, событий и их последствия в аналогичных или сходных ситуациях, а также выдвигать предположения об их развитии в новых условиях и контекстах.

У обучающегося будут сформированы следующие умения **работать с информацией** как часть **познавательных универсальных** учебных действий:

- применять различные методы, инструменты и запросы при поиске и отборе информации с учетом предложенной учебной задачи и заданных критериев;
- выбирать, анализировать, интерпретировать, обобщать и систематизировать информацию, представленную в текстах, таблицах, схемах;
- использовать различные виды аудирования и чтения для оценки текста с точки зрения достоверности и применимости содержащейся в нем информации и усвоения необходимой информации с целью решения учебных задач;
- использовать смысловое чтение для извлечения, обобщения и систематизации информации из одного или нескольких источников с учетом поставленных целей;
- находить сходные аргументы (подтверждающие или опровергающие одну и ту же идею, версию) в различных информационных источниках;
- самостоятельно выбирать оптимальную форму представления информации (текст, презентация, таблица, схема) и иллюстрировать решаемые задачи несложными схемами, диаграммами, иной графикой и их комбинациями в зависимости от коммуникативной установки;
- оценивать надежность информации по критериям, предложенным педагогическим работником или сформулированным самостоятельно; эффективно запоминать и систематизировать информацию.

У обучающегося будут сформированы следующие умения общения как часть **коммуникативных универсальных** учебных действий:

- воспринимать и формулировать суждения, выражать эмоции в соответствии с условиями и целями общения; выражать себя (свою точку зрения) в диалогах и дискуссиях, в устной монологической речи и в письменных текстах;
- распознавать невербальные средства общения, понимать значение социальных знаков;
- знать и распознавать предпосылки конфликтных ситуаций и смягчать конфликты, вести переговоры;
- понимать намерения других, проявлять уважительное отношение к собеседнику и в корректной форме формулировать свои возражения;
- в ходе диалога (дискуссии) задавать вопросы по существу обсуждаемой темы и высказывать идеи, нацеленные на решение задачи и поддержание благожелательности общения;
- сопоставлять свои суждения с суждениями других участников диалога, обнаруживать различие и сходство позиций;
- публично представлять результаты проведенного языкового анализа, выполненного лингвистического эксперимента, исследования, проекта;
- самостоятельно выбирать формат выступления с учетом цели презентации и особенностей аудитории и в соответствии с ним составлять устные и письменные

тексты с использованием иллюстративного материала.

У обучающегося будут сформированы следующие умения **самоорганизации как части регулятивных универсальных учебных действий**:

- выявлять проблемы для решения в учебных и жизненных ситуациях; ориентироваться в различных подходах к принятию решений (индивидуальное, принятие решения в группе, принятие решения группой);
- самостоятельно составлять алгоритм решения задачи (или его часть), выбирать способ решения учебной задачи с учетом имеющихся ресурсов и собственных возможностей, аргументировать предлагаемые варианты решений;
- самостоятельно составлять план действий, вносить необходимые коррективы в ходе его реализации;
- делать выбор и брать ответственность за решение.

У обучающегося будут сформированы следующие умения **самоконтроля, эмоционального интеллекта как части регулятивных универсальных учебных действий**:

- владеть разными способами самоконтроля (в том числе речевого), самомотивации и рефлексии;
- давать адекватную оценку учебной ситуации и предлагать план ее изменения; предвидеть трудности, которые могут возникнуть при решении учебной задачи, и адаптировать решение к меняющимся обстоятельствам;
- объяснять причины достижения (недостижения) результата деятельности; понимать причины коммуникативных неудач и уметь предупреждать их, давать оценку приобретенному речевому опыту и корректировать собственную речь с учетом целей и условий общения; оценивать соответствие результата цели и условиям общения;
- развивать способность управлять собственными эмоциями и эмоциями других;
- выявлять и анализировать причины эмоций; понимать мотивы и намерения другого человека, анализируя речевую ситуацию; регулировать способ выражения собственных эмоций;
- осознанно относиться к другому человеку и его мнению; признавать свое и чужое право на ошибку; принимать себя и других, не осуждая; проявлять открытость;
- осознавать невозможность контролировать все вокруг.

У обучающегося будут сформированы следующие умения **совместной деятельности**:

- понимать и использовать преимущества командной и индивидуальной работы при решении конкретной проблемы, обосновывать необходимость применения групповых форм взаимодействия при решении поставленной задачи;
- принимать цель совместной деятельности, коллективно строить действия по ее достижению: распределять роли, договариваться, обсуждать процесс и результат совместной работы;
- уметь обобщать мнения нескольких людей, проявлять готовность руководить, выполнять поручения, подчиняться;
- планировать организацию совместной работы, определять свою роль (с учетом предпочтений и возможностей всех участников взаимодействия), распределять задачи между членами команды, участвовать в групповых формах работы (обсуждения, обмен мнениями, “мозговой штурм” и другие);
- выполнять свою часть работы, достигать качественный результат по своему направлению и координировать свои действия с действиями других членов команды;
- оценивать качество своего вклада в общий продукт по критериям, самостоятельно сформулированным участниками взаимодействия, сравнивать результаты с исходной задачей и вклад каждого члена команды в достижение результатов, разделять сферу ответственности и проявлять готовность к представлению отчета перед группой.

К концу обучения в 5 классе обучающийся получит следующие предметные результаты по отдельным темам программы по русскому языку:

**Общие сведения о языке.**

Осознавать богатство и выразительность русского языка, приводить примеры, свидетельствующие об этом.

Знать основные разделы лингвистики, основные единицы языка и речи (звук, морфема, слово, словосочетание, предложение).

**Язык и речь.**

Создавать устные монологические высказывания объёмом не менее 3 предложений на основе жизненных наблюдений, чтения научно-учебной, художественной и научно-популярной литературы.

Участвовать в диалоге на лингвистические темы (в рамках изученного) и в диалоге или полилоге на основе жизненных наблюдений объёмом не менее 2 реплик.

Устно пересказывать прочитанный текст объёмом не менее 70 слов.

Понимать содержание прочитанных научно-учебных и художественных текстов различных функционально-смысловых типов речи объёмом не менее 100 слов: устно и письменно формулировать тему и главную мысль текста; формулировать вопросы по содержанию текста и отвечать на них; подробно и сжато передавать в письменной форме содержание исходного текста (для подробного изложения объём исходного текста должен составлять не менее 80 слов; для сжатого изложения - не менее 85 слов).

Соблюдать на письме нормы современного русского литературного языка, включая списывание текста объёмом 70-80 слов, составленного с учётом ранее изученных правил правописания (в том числе содержащего изученные в течение первого года обучения орфограммы, пунктограммы и слова с непроверяемыми написаниями); словарного (слухозрительного) диктанта объёмом 8-10 слов.

**Текст.**

Распознавать основные признаки текста; членить текст на композиционно-смысловые части (абзацы); распознавать средства связи предложений и частей текста (формы слова, однокоренные слова, синонимы, антонимы, личные местоимения, повтор слова); применять эти знания при создании собственного текста (устного и письменного).

Проводить (с опорой на заданный алгоритм и (или) с помощью педагогического работника) смысловой анализ текста, его композиционных особенностей, определять количество микротем и абзацев.

Определять и комментировать тему и главную мысль текста; подбирать заголовок, отражающий тему или главную мысль текста.

Прогнозировать (самостоятельно или с помощью педагогического работника) содержание текста по заголовку, ключевым словам, зачину или концовке.

Характеризовать (с опорой на заданный алгоритм и (или) с помощью педагогического работника) текст с точки зрения его соответствия основным признакам (наличие темы, главной мысли, грамматической связи предложений, цельности и относительной законченности); с точки зрения его принадлежности к функционально-смысловому типу речи.

Использовать знание основных признаков текста, особенностей функционально-смысловых типов речи, функциональных разновидностей языка в практике создания текста (в рамках изученного).

Анализировать (самостоятельно и (или) с помощью педагогического работника) языковые средства выразительности в тексте (фонетические, словообразовательные, лексические, морфологические).

Применять знание основных признаков текста в практике его создания.

Создавать (с опорой на заданный алгоритм и (или) с помощью педагогического работника) тексты с опорой на жизненный и читательский опыт; тексты с опорой на

произведения искусства; тексты с опорой на сюжетную и (или) пейзажную картину (в том числе сочинения-миниатюры, классные сочинения).

Создавать (с опорой на заданный алгоритм и (или) с помощью педагогического работника) высказывание на основе текста: выражать своё отношение к прочитанному или прослушанному в устной и письменной форме.

Характеризовать особенности описания как типа речи (описание внешности человека, помещения, природы, местности, действий).

Выявлять средства связи предложений в тексте, в том числе притяжательные и указательные местоимения, видо-временную соотнесённость глагольных форм.

Находить в тексте (самостоятельно и (или) с помощью педагогического работника) типовые фрагменты - описание, повествование, рассуждение- доказательство, оценочные высказывания.

Восстанавливать деформированный текст; осуществлять корректировку восстановленного текста с опорой на образец.

Владеть умениями информационной переработки прослушанного и (или) воспринятого на слухозрительной основе и прочитанного научно-учебного, художественного и научно-популярного текстов: составлять (с использованием визуальных опор и (или) с помощью педагогического работника) план (простой, сложный; назывной, вопросный, тезисный) с целью дальнейшего воспроизведения содержания текста в устной и письменной форме; передавать содержание текста, в том числе с изменением лица рассказчика; извлекать информацию из различных источников, в том числе из лингвистических словарей и справочной литературы, и использовать её в учебной деятельности.

Представлять сообщение на заданную тему в виде презентации.

Редактировать (самостоятельно и (или) с помощью педагогического работника) собственные и (или) созданные другими обучающимися тексты с целью совершенствования их содержания (проверка фактического материала, начальный логический анализ текста - целостность, связность, информативность).

Представлять содержание прослушанного и (или) воспринятого на слухозрительной основе или прочитанного научно-учебного текста в виде таблицы, схемы; представлять содержание таблицы, схемы в виде текста.

Подробно и сжато передавать в устной и письменной форме содержание прослушанных и (или) воспринятых на слухозрительной основе и прочитанных текстов различных функционально-смысловых типов речи.

#### **Функциональные разновидности языка.**

Устанавливать различия текстов разговорного характера, научных, публицистических, официально-деловых, текстов художественной литературы (экстралингвистические особенности, лингвистические особенности на уровне употребления лексических средств, типичных синтаксических конструкций).

Различать и анализировать (с опорой на заданный алгоритм и (или) с помощью педагогического работника) тексты разных жанров научного (учебно-научного), публицистического, официально-делового стилей, разговорной речи (отзыв, сообщение, доклад как жанры научного стиля; выступление, статья, интервью, очерк как жанры публицистического стиля; расписка, доверенность, заявление как жанры официально-делового стиля; рассказ, беседа, спор как жанры разговорной речи).

Создавать устные и письменные высказывания разных стилей, жанров и типов речи (отзыв, сообщение, доклад как жанры научного стиля; выступление, интервью, репортаж как жанры публицистического стиля; расписка, доверенность, заявление как жанры официально-делового стиля; рассказ, беседа, спор как жанры разговорной речи; тексты повествовательного характера, рассуждение, описание; тексты, сочетающие разные функционально-смысловые типы речи).

Оценивать чужие и собственные речевые высказывания разной функциональной направленности с точки зрения соответствия их коммуникативным требованиям и языковой правильности (с опорой на заданный алгоритм и (или) с помощью педагогического работника).

Осуществлять исправление речевых недостатков, редактирование текста.

Выступать перед аудиторией сверстников с небольшими информационными сообщениями, сообщением и небольшим докладом на учебно-научную тему.

#### **Фонетика. Графика. Орфоэпия.**

Характеризовать звуки; понимать различие между звуком и буквой, характеризовать систему звуков.

Проводить фонетический анализ слов.

Использовать знания по фонетике, графике и орфоэпии в практике произношения и правописания слов.

#### **Орфография.**

Оперировать понятием “орфограмма” и различать буквенные и небуквенные орфограммы при проведении орфографического анализа слова.

Распознавать изученные орфограммы.

Применять знания по орфографии в практике правописания (в том числе применять знание о правописании разделительных “ъ” и “ь”).

#### **Лексикология.**

Объяснять лексическое значение слова разными способами (подбор однокоренных слов; подбор синонимов и антонимов; определение значения слова по контексту, с помощью толкового словаря).

Распознавать однозначные и многозначные слова, различать прямое и переносное значения слова.

Распознавать синонимы, антонимы, омонимы; различать многозначные слова и омонимы; уметь правильно употреблять слова-паронимы.

Характеризовать тематические группы слов, родовые и видовые понятия.

Проводить лексический анализ слов (в рамках изученного).

Уметь пользоваться лексическими словарями (толковым словарём, словарями синонимов, антонимов, омонимов, паронимов).

#### **Морфемика. Орфография.**

Характеризовать морфему как минимальную значимую единицу языка.

Распознавать морфемы в слове (корень, приставку, суффикс, окончание), выделять основу слова.

Находить чередование звуков в морфемах (в том числе чередование гласных с нулём звука).

Проводить морфемный анализ слов.

Применять знания по морфемике при выполнении языкового анализа различных видов и в практике правописания неизменяемых приставок и приставок на “-з (-с)”; “ы - и” после приставок; корней с безударными проверяемыми, непроверяемыми, чередующимися гласными (в рамках изученного); корней с проверяемыми, непроверяемыми, непроизносимыми согласными (в рамках изученного); “ё - о” после шипящих в корне слова; “ы - и” после “ц”.

Уместно использовать слова с суффиксами оценки в собственной речи.

#### **Морфология. Культура речи. Орфография.**

Применять знания о частях речи как лексико-грамматических разрядах слов, о грамматическом значении слова, о системе частей речи в русском языке для решения практико-ориентированных учебных задач.

Распознавать имена существительные, имена прилагательные, глаголы.

Проводить морфологический анализ имён существительных, частичный



морфологический анализ имён прилагательных, глаголов.

Применять знания по морфологии при выполнении языкового анализа различных видов и в речевой практике.

#### **Имя существительное.**

Определять общее грамматическое значение, морфологические признаки и синтаксические функции имени существительного; объяснять его роль в речи.

Определять лексико-грамматические разряды имён существительных.

Различать типы склонения имён существительных, выявлять разносклоняемые и несклоняемые имена существительные.

Проводить морфологический анализ имён существительных.

Соблюдать нормы словоизменения, произношения имён существительных, постановки в них ударения (в рамках изученного), употребления несклоняемых имён существительных.

Соблюдать нормы правописания имён существительных: безударных окончаний; “о - е (ё)” после шипящих и “ц” в суффиксах и окончаниях; суффиксов - “чик- - щик-, -ек- - ик- (-чик-)”; корней с чередованием “а // о”: “-лаг- - лож-; -раст- - ращ- - рос-; -гар- - гор-, -зар- - зор-; -клан - клон-, -скак скоч-”; употребления или неупотребления “ь” на конце имён существительных после шипящих; слитное и раздельное написание “не” с именами существительными; правописание собственных имён существительных.

#### **Имя прилагательное.**

Определять общее грамматическое значение, морфологические признаки и синтаксические функции имени прилагательного; объяснять его роль в речи; различать полную и краткую формы имён прилагательных.

Проводить частичный морфологический анализ имён прилагательных (в рамках изученного).

Соблюдать нормы словоизменения, произношения имён прилагательных, постановки в них ударения (в рамках изученного).

Соблюдать нормы правописания имён прилагательных: безударных окончаний; “о - е” после шипящих и “ц” в суффиксах и окончаниях; кратких форм имён прилагательных с основой на шипящие; нормы слитного и раздельного написания не с именами прилагательными.

#### **Глагол.**

Определять общее грамматическое значение, морфологические признаки и синтаксические функции глагола; объяснять его роль в словосочетании и предложении, а также в речи.

Различать глаголы совершенного и несовершенного вида, возвратные и невозвратные.

Называть грамматические свойства инфинитива (неопределённой формы) глагола, выделять его основу; выделять основу настоящего (будущего простого) времени глагола.

Определять спряжение глагола, уметь спрягать глаголы.

Проводить частичный морфологический анализ глаголов (в рамках изученного).

Соблюдать нормы словоизменения глаголов, постановки ударения в глагольных формах (в рамках изученного).

Соблюдать нормы правописания глаголов: корней с чередованием “е//и”; использования “ь” после шипящих как показателя грамматической формы в инфинитиве, в форме 2-го лица единственного числа; “-тся и -ться” в глаголах; суффиксов “-ова ева-, -ыва ива-”; личных окончаний глагола, гласной перед суффиксом “-л-” в формах прошедшего времени глагола; слитного и раздельного написания “не” с глаголами.

#### **Синтаксис. Культура речи. Пунктуация.**

Распознавать единицы синтаксиса (словосочетание и предложение); проводить синтаксический анализ словосочетаний и простых предложений; проводить

пунктуационный анализ простых осложнённых и сложных предложений (в рамках изученного); применять знания по синтаксису и пунктуации при выполнении языкового анализа различных видов и в речевой практике.

Распознавать словосочетания по морфологическим свойствам главного слова (именные, глагольные, наречные); простые неосложнённые предложения; простые предложения, осложнённые однородными членами, включая предложения с обобщающим словом при однородных членах, обращением; распознавать предложения по цели высказывания (повествовательные, побудительные, вопросительные), эмоциональной окраске (восклицательные и невосклицательные), количеству грамматических основ (простые и сложные), наличию второстепенных членов (распространённые и нераспространённые); определять главные (грамматическую основу) и второстепенные члены предложения, морфологические средства выражения подлежащего (именем существительным или местоимением в именительном падеже, сочетанием имени существительного в форме именительного падежа с существительным или местоимением в форме творительного падежа с предлогом; сочетанием имени числительного в форме именительного падежа с существительным в форме родительного падежа) и сказуемого (глаголом, именем существительным, именем прилагательным), морфологические средства выражения второстепенных членов предложения (в рамках изученного).

Соблюдать на письме пунктуационные нормы при постановке тире между подлежащим и сказуемым, выборе знаков препинания в предложениях с однородными членами, связанными бессоюзной связью, одиночным союзом “и”, союзами “а, но, однако, зато, да (в значении и), да (в значении но)””; с обобщающим словом при однородных членах; с обращением; в предложениях с прямой речью; в сложных предложениях, состоящих из частей, связанных бессоюзной связью и союзами “и, но, а, однако, зато, да””; оформлять на письме диалог.

К концу обучения в 6 классе обучающийся получит следующие **предметные результаты** по отдельным темам программы по русскому языку:

#### **Общие сведения о языке.**

Характеризовать (самостоятельно, с помощью педагогического работника и (или) других участников образовательного процесса) функции русского языка как государственного языка Российской Федерации и языка межнационального общения; с опорой на разные источники информации и в рамках изученного приводить примеры использования русского языка как государственного языка Российской Федерации и как языка межнационального общения.

Иметь представление о русском литературном языке.

#### **Язык и речь.**

Создавать устные монологические высказывания объёмом не менее 3 предложений на основе жизненных наблюдений, чтения научно-учебной, художественной и научно-популярной литературы.

Участвовать в диалоге на лингвистические темы (в рамках изученного) и в диалоге и (или) полилоге на основе жизненных наблюдений объёмом не менее 2 реплик.

Устно пересказывать прочитанный текст объёмом не менее 80 слов.

Понимать содержание прочитанных научно-учебных и художественных текстов различных функционально-смысловых типов речи объёмом не менее 130 слов: устно и письменно формулировать тему и главную мысль текста; формулировать вопросы по содержанию текста и отвечать на них; подробно и сжато передавать в письменной форме содержание исходного текста (для подробного изложения объём исходного текста должен составлять не менее 120 слов; для сжатого изложения - не менее 125 слов).

Соблюдать на письме нормы современного русского литературного языка, включая списывание текста объёмом 70-80 слов, составленного с учётом ранее изученных правил правописания (в том числе содержащего изученные в течение первого года обучения

орфограммы, пунктограммы и слова с непроверяемыми написаниями); словарного (слухозрительного) диктанта объёмом 8-10 слов.

#### **Лексикология. Культура речи.**

Различать слова с точки зрения их происхождения: исконно русские и заимствованные слова; различать слова с точки зрения их принадлежности к активному или пассивному запасу: неологизмы, устаревшие слова (историзмы и архаизмы); различать слова с точки зрения сферы их употребления: общеупотребительные слова и слова ограниченной сферы употребления (диалектизмы, термины, профессионализмы, жаргонизмы); определять стилистическую окраску слова.

Распознавать эпитеты, метафоры, олицетворения; понимать их основное коммуникативное назначение в художественном тексте и использовать в речи с целью повышения её богатства и выразительности.

Распознавать в тексте фразеологизмы, уметь определять их значения; характеризовать ситуацию употребления фразеологизма.

Осуществлять выбор лексических средств в соответствии с речевой ситуацией; пользоваться словарями иностранных слов, устаревших слов; оценивать свою и чужую речь с точки зрения точного, уместного и выразительного словоупотребления; использовать толковые словари.

#### **Словообразование. Культура речи. Орфография.**

Распознавать формообразующие и словообразующие морфемы в слове; выделять производящую основу.

Определять способы словообразования (приставочный, суффиксальный, приставочно-суффиксальный, бессуффиксный, сложение, переход из одной части речи в другую); проводить морфемный и словообразовательный анализ слов; применять знания по морфемике и словообразованию при выполнении языкового анализа различных видов.

Соблюдать нормы словообразования имён прилагательных.

Распознавать изученные орфограммы; проводить орфографический анализ слов; применять знания по орфографии в практике правописания.

Соблюдать нормы правописания сложных и сложносокращённых слов; нормы правописания корня “-кас кос-” с чередованием “а // о”, гласных в приставках “пре- при-”.

#### **Морфология. Культура речи. Орфография.**

Характеризовать особенности словообразования имён существительных.

Соблюдать нормы слитного и дефисного написания “пол-” и “полу-” со словами. Соблюдать нормы произношения, постановки ударения (в рамках изученного), словоизменения имён существительных.

Различать качественные, относительные и притяжательные имена прилагательные, степени сравнения качественных имён прилагательных.

Соблюдать нормы словообразования имён прилагательных; нормы произношения имён прилагательных, нормы ударения (в рамках изученного); соблюдать нормы правописания “н и nn” в именах прилагательных, суффиксов “-к-” и “-ск-” имён прилагательных, сложных имён прилагательных.

Распознавать числительные; определять общее грамматическое значение имени числительного; различать разряды имён числительных по значению, по строению.

Уметь склонять числительные и характеризовать особенности склонения, словообразования и синтаксических функций числительных; характеризовать роль имён числительных в речи, особенности употребления в научных текстах, деловой речи.

Правильно употреблять собирательные имена числительные; соблюдать нормы правописания имён числительных, в том числе написание “ь” в именах числительных; написание двойных согласных; слитное, раздельное, дефисное написание числительных; нормы правописания окончаний числительных.

Распознавать местоимения; определять общее грамматическое значение; различать

разряды местоимений; уметь склонять местоимения; характеризовать особенности их склонения, словообразования, синтаксических функций, роли в речи.

Правильно употреблять местоимения в соответствии с требованиями русского речевого этикета, в том числе местоимения 3-го лица в соответствии со смыслом предшествующего текста (устранение двусмысленности, неточности); соблюдать нормы правописания местоимений с не и ни, слитного, раздельного и дефисного написания местоимений.

Проводить морфологический анализ имён прилагательных, имён числительных, местоимений; применять знания по морфологии при выполнении языкового анализа различных видов и в речевой практике.

Проводить фонетический анализ слов; использовать знания по фонетике и графике в практике произношения и правописания слов.

Распознавать изученные орфограммы; проводить орфографический анализ слов; применять знания по орфографии в практике правописания.

Проводить синтаксический анализ словосочетаний, синтаксический и пунктуационный анализ предложений (в рамках изученного); применять знания по синтаксису и пунктуации при выполнении языкового анализа различных видов и в речевой практике.

К концу обучения в 7 классе обучающийся получит следующие **предметные** результаты по отдельным темам программы по русскому языку:

#### **Общие сведения о языке.**

Иметь представление о языке как развивающемся явлении.

Осознавать взаимосвязь языка, культуры и истории народа, иллюстрировать это примерами с опорой на разные источники информации.

#### **Язык и речь.**

Создавать устные монологические высказывания объёмом не менее 4 предложений на основе жизненных наблюдений, чтения научно-учебной, художественной и научно-популярной литературы.

Участвовать в диалоге на лингвистические темы (в рамках изученного) и в диалоге и (или) полилоге на основе жизненных наблюдений объёмом не менее 3 реплик.

Устно пересказывать прочитанный текст, объёмом которого составляет не менее 90 слов.

Понимать содержание прочитанных научно-учебных и художественных текстов различных функционально-смысловых типов речи объёмом не менее 160 слов: устно и письменно формулировать тему и главную мысль текста; формулировать вопросы по содержанию текста и отвечать на них; подробно и сжато передавать в письменной форме содержание исходного текста (для подробного изложения объём исходного текста должен составлять не менее 140 слов; для сжатого изложения - не менее 150 слов).

Соблюдать на письме нормы современного русского литературного языка, включая списывание списывания текста объёмом 90-100 слов, составленного с учётом ранее изученных правил правописания (в том числе содержащего изученные в течение первого года обучения орфограммы, пунктограммы и слова с непроверяемыми написаниями); словарного (слухозрительного) диктанта объёмом 15-20 слов.

#### **Система языка.**

Распознавать изученные орфограммы; проводить орфографический анализ слов; применять знания по орфографии в практике правописания.

Использовать знания по морфемике и словообразованию при выполнении языкового анализа различных видов и в практике правописания.

Объяснять значения фразеологизмов, пословиц и поговорок, афоризмов, крылатых слов (на основе изученного), в том числе с использованием фразеологических словарей русского языка.

Распознавать метафору, олицетворение, эпитет, гиперболу, литоту; понимать их коммуникативное назначение в художественном тексте и использовать в речи как средство выразительности.

Характеризовать слово с точки зрения сферы его употребления, происхождения, активного и пассивного запаса и стилистической окраски; проводить лексический анализ слов; применять знания по лексике и фразеологии при выполнении языкового анализа различных видов и в речевой практике.

Распознавать омонимию слов разных частей речи; различать лексическую и грамматическую омонимию; понимать особенности употребления омонимов в речи.

Использовать грамматические словари и справочники в речевой практике.

### **Морфология. Культура речи.**

Распознавать причастия и деепричастия, наречия, служебные слова (предлоги, союзы, частицы), междометия, звукоподражательные слова и проводить их морфологический анализ: определять общее грамматическое значение, морфологические признаки, синтаксические функции.

#### **Глагол.**

Распознавать переходные и непереходные глаголы; разноспрягаемые глаголы; определять наклонение глагола, значение глаголов в изъявительном, условном и повелительном наклонении; различать безличные и личные глаголы; использовать личные глаголы в безличном значении.

Соблюдать нормы правописания “ь” в формах глагола повелительного наклонения. Проводить морфологический анализ глаголов.

#### **Причастие.**

Характеризовать причастия как особую группу слов. Определять признаки глагола и имени прилагательного в причастии.

Распознавать причастия настоящего и прошедшего времени, действительные и страдательные причастия. Различать и характеризовать полные и краткие формы страдательных причастий. Склонять причастия.

Проводить морфологический анализ причастий, применять это умение в речевой практике.

Составлять словосочетания с причастием в роли зависимого слова. Конструировать причастные обороты. Определять роль причастия в предложении.

Уместно использовать причастия в речи. Различать созвучные причастия и имена прилагательные (висящий - висячий, горящий - горячий). Правильно употреблять причастия с суффиксом “-ся”. Правильно устанавливать согласование в словосочетаниях типа “прич. + сущ.”.

Правильно ставить ударение в некоторых формах причастий.

Применять правила правописания падежных окончаний и суффиксов причастий; “н” и “нн” в причастиях и отглагольных именах прилагательных; написания гласной перед суффиксом “-вш-” действительных причастий прошедшего времени, перед суффиксом “-нн-” страдательных причастий прошедшего времени; написания не с причастиями.

Правильно расставлять знаки препинания в предложениях с причастным оборотом.

#### **Деепричастие.**

Характеризовать деепричастия как особую группу слов. Определять признаки глагола и наречия в деепричастии.

Распознавать деепричастия совершенного и несовершенного вида.

Проводить морфологический анализ деепричастий, применять это умение в речевой практике.

Конструировать деепричастный оборот. Определять роль деепричастия в предложении.

Уместно использовать деепричастия в речи.

Правильно ставить ударение в деепричастиях.

Применять правила написания гласных в суффиксах деепричастий; правила слитного и раздельного написания не с деепричастиями.

Правильно строить предложения с одиночными деепричастиями и деепричастными оборотами.

Правильно расставлять знаки препинания в предложениях с одиночным деепричастием и деепричастным оборотом.

### **Наречие.**

Распознавать наречия в речи. Определять общее грамматическое значение наречий; различать разряды наречий по значению; характеризовать особенности словообразования наречий, их синтаксических свойств, роли в речи.

Проводить морфологический анализ наречий, применять это умение в речевой практике.

Соблюдать нормы образования степеней сравнения наречий, произношения наречий, постановки в них ударения.

Применять правила слитного, раздельного и дефисного написания наречий; написания *н* и *нно* в наречиях на “-о” и “-е”; написания суффиксов “-а” и “-о” наречий с приставками “из-, до-, с-, в-, на-, за-”; употребления “ь” на конце наречий после шипящих; написания суффиксов наречий “-о” и “-е” после шипящих; написания “е” и “и” в приставках “не-” и “ни-” наречий; слитного и раздельного написания “не” с наречиями.

### **Слова категории состояния.**

Определять общее грамматическое значение, морфологические признаки слов категории состояния, характеризовать их синтаксическую функцию и роль в речи.

К концу обучения в **8 классе** обучающийся получит следующие **предметные** результаты по отдельным темам программы по русскому языку:

#### **Общие сведения о языке.**

Иметь представление о русском языке как одном из славянских языков.

#### **Язык и речь.**

Создавать устные монологические высказывания объёмом не менее 5 предложений на основе жизненных наблюдений, чтения научно-учебной, художественной и научно-популярной литературы.

Участвовать в диалоге на лингвистические темы (в рамках изученного) и в диалоге и (или) полилоге на основе жизненных наблюдений объёмом не менее 4 реплик.

Устно пересказывать прочитанный текст объёмом не менее 100 слов.

Понимать содержание прочитанных научно-учебных и художественных текстов различных функционально-смысловых типов речи объёмом не менее 190 слов: устно и письменно формулировать тему и главную мысль текста; формулировать вопросы по содержанию текста и отвечать на них; подробно и сжато передавать в письменной форме содержание исходного текста (для подробного изложения объём исходного текста должен составлять не менее 180 слов; для сжатого изложения - не менее 200 слов).

Соблюдать на письме нормы современного русского литературного языка, включая списывание текста объёмом 100 -110 слов, составленного с учётом ранее изученных правил правописания (в том числе содержащего изученные в течение первого года обучения орфограммы, пунктограммы и слова с непроверяемыми написаниями); словарного (слухозрительного) диктанта объёмом 20-25 слов.

Создавать тексты различных функционально-смысловых типов речи с опорой на жизненный и читательский опыт; тексты с опорой на произведения искусства (в том числе сочинения-миниатюры объёмом 5 и более предложений; классные сочинения объёмом не менее 150 слов с учётом стиля и жанра сочинения, характера темы).

#### **Служебные части речи.**

Давать общую характеристику служебных частей речи; объяснять их отличия от

самостоятельных частей речи.

#### **Предлог.**

Характеризовать предлог как служебную часть речи; различать производные и непроизводные предлоги, простые и составные предлоги.

Употреблять предлоги в речи в соответствии с их значением и стилистическими особенностями; соблюдать нормы правописания производных предлогов.

Соблюдать нормы употребления имён существительных и местоимений с предлогами, предлогов “из - с”, “в - на” в составе словосочетаний; правила правописания производных предлогов.

Проводить морфологический анализ предлогов, применять это умение при выполнении языкового анализа различных видов и в речевой практике.

#### **Союз.**

Характеризовать союз как служебную часть речи; различать разряды союзов по значению, по строению; объяснять роль союзов в тексте, в том числе как средств связи однородных членов предложения и частей сложного предложения.

Употреблять союзы в речи в соответствии с их значением и стилистическими особенностями; соблюдать нормы правописания союзов, постановки знаков препинания в сложных союзных предложениях, постановки знаков препинания в предложениях с союзом “и”.

Проводить морфологический анализ союзов, применять это умение в речевой практике.

#### **Частица.**

Характеризовать частицу как служебную часть речи; различать разряды частиц по значению, по составу; объяснять роль частиц в передаче различных оттенков значения в слове и тексте, в образовании форм глагола; понимать интонационные особенности предложений с частицами.

Употреблять частицы в речи в соответствии с их значением и стилистической окраской; соблюдать нормы правописания частиц.

Проводить морфологический анализ частиц, применять это умение в речевой практике.

#### **Междометия и звукоподражательные слова.**

Характеризовать междометия как особую группу слов, различать группы междометий по значению; объяснять роль междометий в речи. Характеризовать особенности звукоподражательных слов и их употребление в разговорной речи, в художественной литературе.

Проводить морфологический анализ междометий; применять это умение в речевой практике.

Соблюдать пунктуационные нормы оформления предложений с междометиями.

Различать грамматические омонимы.

#### **Синтаксис. Культура речи. Пунктуация.**

Иметь представление о синтаксисе как разделе лингвистики.

Распознавать словосочетание и предложение как единицы синтаксиса.

Различать функции знаков препинания.

#### **Словосочетание.**

Распознавать словосочетания по морфологическим свойствам главного слова: именные, глагольные, наречные; определять типы подчинительной связи слов в словосочетании: согласование, управление, примыкание; выявлять грамматическую синонимию словосочетаний.

Применять нормы построения словосочетаний.

#### **Предложение.**

Характеризовать основные признаки предложения, средства оформления

предложения в устной и письменной речи; различать функции знаков препинания.

Распознавать предложения по цели высказывания, эмоциональной окраске, характеризовать их интонационные и смысловые особенности, языковые формы выражения побуждения в побудительных предложениях; использовать в текстах публицистического стиля риторическое восклицание, вопросно-ответную форму изложения.

Распознавать предложения по количеству грамматических основ; различать способы выражения подлежащего, виды сказуемого и способы его выражения. Применять нормы построения простого предложения, использования инверсии; применять нормы согласования сказуемого с подлежащим, в том числе выраженным словосочетанием, сложносокращёнными словами, словами большинство - меньшинство, количественными сочетаниями. Применять нормы постановки тире между подлежащим и сказуемым.

Распознавать предложения по наличию главных и второстепенных членов, предложения полные и неполные (понимать особенности употребления неполных предложений в диалогической речи, соблюдения в устной речи интонации неполного предложения).

Различать виды второстепенных членов предложения (согласованные и несогласованные определения, приложение как особый вид определения; прямые и косвенные дополнения, виды обстоятельств).

К концу обучения в **9 классе** обучающийся получит следующие **предметные результаты** по отдельным темам программы по русскому языку:

#### **Общие сведения о языке.**

Осознавать роль русского языка в жизни человека, государства, общества; понимать внутренние и внешние функции русского языка и уметь (самостоятельно, с помощью педагогического работника и (или) других участников образовательного процесса) рассказать о них.

#### **Язык и речь.**

Создавать устные монологические высказывания объёмом не менее 6 предложений на основе жизненных наблюдений, чтения научно-учебной, художественной и научно-популярной литературы.

Участвовать в диалоге на лингвистические темы (в рамках изученного) и в диалоге и (или) полилоге на основе жизненных наблюдений объёмом не менее 5 реплик.

Устно пересказывать прочитанный текст объёмом не менее 110 слов.

Понимать содержание прочитанных научно-учебных и художественных текстов различных функционально-смысловых типов речи объёмом не менее 210 слов: устно и письменно формулировать тему и главную мысль текста; формулировать вопросы по содержанию текста и отвечать на них; подробно и сжато передавать в письменной форме содержание исходного текста (для подробного изложения объём исходного текста должен составлять не менее 200 слов; для сжатого изложения - не менее 210 слов).

Соблюдать на письме нормы современного русского литературного языка, включая списывание текста объёмом 110-120 слов, составленного с учётом ранее изученных правил правописания (в том числе содержащего изученные в течение первого года обучения орфограммы, пунктограммы и слова с непроверяемыми написаниями); словарного (слухозрительного) диктанта объёмом 25-30 слов.

Создавать тексты различных функционально-смысловых типов речи с опорой на жизненный и читательский опыт; тексты с опорой на произведения искусства (в том числе сочинения-миниатюры объёмом 6 и более предложений; классные сочинения объёмом не менее 160 слов с учётом стиля и жанра сочинения, характера темы).

#### **Синтаксис. Культура речи. Пунктуация.**

Предложение.

Распознавать односоставные предложения, их грамматические признаки,



морфологические средства выражения главных членов; различать виды односоставных предложений (назывное предложение, определённо-личное предложение, неопределённо-личное предложение, обобщённо-личное предложение, безличное предложение); характеризовать грамматические различия односоставных предложений и двусоставных неполных предложений; выявлять синтаксическую синонимию односоставных и двусоставных предложений; понимать особенности употребления односоставных предложений в речи; характеризовать грамматические, интонационные и пунктуационные особенности предложений со словами “да”, “нет”.

Характеризовать признаки однородных членов предложения, средства их связи (союзная и бессоюзная связь); различать однородные и неоднородные определения; находить обобщающие слова при однородных членах; понимать особенности употребления в речи сочетаний однородных членов разных типов.

Применять нормы построения предложений с однородными членами, связанными двойными союзами “не только... но и, как... так и”.

Применять нормы постановки знаков препинания в предложениях с однородными членами, связанными попарно, с помощью повторяющихся союзов (“и ... и, или... или, либо ... либо, ни ... ни, то ... то”); нормы постановки знаков препинания в предложениях с обобщающим словом при однородных членах.

Распознавать простые неосложнённые предложения, в том числе предложения с неоднородными определениями; простые предложения, осложнённые однородными членами, включая предложения с обобщающим словом при однородных членах, осложнённые обособленными членами, обращением, вводными словами и предложениями, вставными конструкциями, междометиями.

Различать виды обособленных членов предложения, применять нормы обособления согласованных и несогласованных определений (в том числе приложений), дополнений, обстоятельств, уточняющих членов, пояснительных и присоединительных конструкций. Применять нормы постановки знаков препинания в предложениях со сравнительным оборотом; нормы обособления согласованных и несогласованных определений (в том числе приложений), дополнений, обстоятельств, уточняющих членов, пояснительных и присоединительных конструкций; нормы постановки знаков препинания в предложениях с вводными и вставными конструкциями, обращениями и междометиями.

Различать группы вводных слов по значению, различать вводные предложения и вставные конструкции; понимать особенности употребления предложений с вводными словами, вводными предложениями и вставными конструкциями, обращениями и междометиями в речи, понимать их функции; выявлять омонимию членов предложения и вводных слов, словосочетаний и предложений.

Применять нормы построения предложений с вводными словами и предложениями, вставными конструкциями, обращениями (распространёнными и нераспространёнными), междометиями.

Распознавать сложные предложения, конструкции с чужой речью (в рамках изученного).

Проводить синтаксический анализ словосочетаний, синтаксический и пунктуационный анализ предложений; применять знания по синтаксису и пунктуации при выполнении языкового анализа различных видов и в речевой практике.

К концу обучения **в 10 классе** обучающийся получит следующие **предметные результаты** по отдельным темам программы по русскому языку:

#### **Общие сведения о языке.**

Осознавать роль русского языка в жизни человека, государства, общества; понимать внутренние и внешние функции русского языка и уметь (самостоятельно, с помощью педагогического работника и (или) других участников образовательного процесса) рассказать о них.

**Язык и речь.**

Создавать устные монологические высказывания объёмом не менее 6 предложений на основе жизненных наблюдений, чтения научно-учебной, художественной и научно-популярной литературы.

Участвовать в диалоге на лингвистические темы (в рамках изученного) и в диалоге и (или) полилоге на основе жизненных наблюдений объёмом не менее 5 реплик.

Устно пересказывать прочитанный текст объёмом не менее 120 слов.

Понимать содержание прочитанных научно-учебных и художественных текстов различных функционально-смысловых типов речи объёмом не менее 220 слов:

устно и письменно формулировать тему и главную мысль текста;

формулировать вопросы по содержанию текста и отвечать на них; подробно и сжато передавать в письменной форме содержание исходного текста (для подробного изложения объём исходного текста должен составлять не менее 210 слов; для сжатого изложения - не менее 230 слов).

Соблюдать на письме нормы современного русского литературного языка, включая списывание текста объёмом 110-120 слов, составленного с учётом ранее изученных правил правописания (в том числе содержащего изученные в течение первого года обучения орфограммы, пунктограммы и слова с непроверяемыми написаниями); словарного (слухозрительного) диктанта объёмом 25-30 слов.

Создавать тексты различных функционально-смысловых типов речи с опорой на жизненный и читательский опыт; тексты с опорой на произведения искусства (в том числе сочинения-миниатюры объёмом 6 и более предложений; классные сочинения объёмом не менее 170 слов с учётом стиля и жанра сочинения, характера темы).

**Синтаксис. Культура речи. Пунктуация.**

Сложносочинённое предложение.

Выявлять основные средства синтаксической связи между частями сложного предложения.

Распознавать сложные предложения с разными видами связи, бессоюзные и союзные предложения (сложносочинённые и сложноподчинённые).

Характеризовать сложносочинённое предложение, его строение, смысловое, структурное и интонационное единство частей сложного предложения.

Выявлять смысловые отношения между частями сложносочинённого предложения, интонационные особенности сложносочинённых предложений с разными типами смысловых отношений между частями.

Понимать особенности употребления сложносочинённых предложений в речи.

Понимать основные нормы построения сложносочинённого предложения.

Понимать явления грамматической синонимии сложносочинённых предложений и простых предложений с однородными членами; использовать соответствующие конструкции в речи.

Проводить синтаксический и пунктуационный анализ сложносочинённых предложений.

Применять нормы постановки знаков препинания в сложносочинённых предложениях.

**Сложноподчинённое предложение.**

Распознавать сложноподчинённые предложения, выделять главную и придаточную части предложения, средства связи частей сложноподчинённого предложения.

Различать подчинительные союзы и союзные слова.

Различать виды сложноподчинённых предложений по характеру смысловых отношений между главной и придаточной частями, структуре, синтаксическим средствам связи, выявлять особенности их строения.

Выявлять сложноподчинённые предложения с несколькими придаточными,

сложноподчинённые предложения с придаточной частью определительной, изъяснительной и обстоятельственной (места, времени, причины, образа действия, меры и степени, сравнения, условия, уступки, следствия, цели).

Выявлять однородное, неоднородное и последовательное подчинение придаточных частей.

Понимать явления грамматической синонимии сложноподчинённых предложений и простых предложений с обособленными членами; использовать соответствующие конструкции в речи.

Понимать основные нормы построения сложноподчинённого предложения, особенности употребления сложноподчинённых предложений в речи.

Проводить синтаксический и пунктуационный анализ сложноподчинённых предложений.

Применять нормы построения сложноподчинённых предложений и постановки знаков препинания в них.

#### **Бессоюзное сложное предложение.**

Характеризовать смысловые отношения между частями бессоюзного сложного предложения, интонационное и пунктуационное выражение этих отношений.

Понимать основные грамматические нормы построения бессоюзного сложного предложения, особенности употребления бессоюзных сложных предложений в речи.

Проводить синтаксический и пунктуационный анализ бессоюзных сложных предложений.

Выявлять грамматическую синонимию бессоюзных сложных предложений и союзных сложных предложений, использовать соответствующие конструкции в речи; применять нормы постановки знаков препинания в бессоюзных сложных предложениях.

#### **Сложные предложения с разными видами союзной и бессоюзной связи.**

Распознавать типы сложных предложений с разными видами связи.

Понимать основные нормы построения сложных предложений с разными видами связи.

Употреблять сложные предложения с разными видами связи в речи.

Проводить синтаксический и пунктуационный анализ сложных предложений с разными видами связи.

Применять правила постановки знаков препинания в сложных предложениях с разными видами связи.

#### **Прямая и косвенная речь.**

Распознавать прямую и косвенную речь; выявлять синонимию предложений с прямой и косвенной речью.

Уметь цитировать и применять разные способы включения цитат в высказывание.

Применять правила построения предложений с прямой и косвенной речью, при цитировании.

С учетом дифференцированного характера требований к планируемым образовательным результатам текущая и промежуточная аттестация по учебному предмету “Русский язык” проводится с использованием разработанных педагогическим работником контрольно-измерительных материалов.

Включение обучающихся во внешние процедуры оценки достижений по предмету “Русский язык”, в том числе всероссийские проверочные работы и другие подобные мероприятия, проводится только с желания самих глухих обучающихся и их родителей (законных представителей).

По результатам промежуточной оценки овладения содержанием учебного предмета “Русский язык” принимается решение о сохранении, корректировке поставленных задач, обсуждения на психолого-педагогическом консилиуме (учебно-методическом совете и (или) другом объединении) образовательной организации с целью выявления причин и

согласования плана совместных действий педагогического коллектива, организации взаимодействия с родителями (законными представителями) глухого обучающегося.

### **Федеральная рабочая программа по учебному предмету “Литература”.**

Программа по литературе включает пояснительную записку, содержание обучения, планируемые результаты освоения программы по литературе.

#### **Пояснительная записка.**

Программа по литературе разработана с целью оказания методической помощи педагогическому работнику в создании рабочей программы по учебному предмету, ориентированной на современные тенденции в образовании и активные методики обучения.

Программа по литературе позволит педагогическому работнику:

- реализовать в процессе преподавания литературы современные подходы к формированию личностных, метапредметных и предметных результатов обучения, сформулированных в ФГОС ООО;
- определить обязательную (инвариантную) часть содержания по литературе; определить и структурировать планируемые результаты обучения и содержание учебного предмета по годам обучения в соответствии с ФГОС ООО, федеральной программой воспитания.

Личностные и метапредметные результаты в программе по литературе представлены с учетом особенностей преподавания учебного предмета на уровне основного общего образования, планируемые предметные результаты распределены по годам обучения.

Литература в наибольшей степени способствует формированию духовного облика и нравственных ориентиров молодого поколения, так как занимает ведущее место в эмоциональном, интеллектуальном и эстетическом развитии обучающихся, в становлении основ их миропонимания и национального самосознания. Особенности литературы как учебного предмета связаны с тем, что литературные произведения являются феноменом культуры: в них заключено эстетическое освоение мира, а богатство и многообразие человеческого бытия выражено в художественных образах, которые содержат в себе потенциал воздействия на читателей и приобщают их к нравственно-эстетическим ценностям, как национальным, так и общечеловеческим.

Основу содержания литературного образования составляют чтение и изучение выдающихся художественных произведений русской и мировой литературы, что способствует постижению таких нравственных категорий, как добро, справедливость, честь, патриотизм, гуманизм, дом, семья. Целостное восприятие и понимание художественного произведения, его анализ и интерпретация возможны лишь при соответствующей эмоционально-эстетической реакции читателя, которая зависит от возрастных особенностей обучающихся, их психического и литературного развития, жизненного и читательского опыта.

Полноценное литературное образование на уровне основного общего образования невозможно без учета преемственности с учебным предметом “Литературное чтение” на уровне начального общего образования, межпредметных связей с русским языком, учебным предметом “История” и учебными предметами предметной области “Искусство”, что способствует развитию речи, историзма мышления, художественного вкуса, формированию эстетического отношения к окружающему миру и его воплощения в творческих работах различных жанров.

В образовательной программе учтены все этапы российского историко-литературного процесса (от фольклора до новейшей русской литературы) и представлены разделы, касающиеся отечественной и зарубежной литературы.

Основные виды деятельности обучающихся перечислены при изучении каждой монографической или обзорной темы и направлены на достижение планируемых

результатов обучения литературе.

Цели изучения литературы на уровне основного общего образования состоят в формировании у обучающихся потребности в качественном чтении, культуры читательского восприятия, понимания литературных текстов и создания собственных устных и письменных высказываний, в развитии чувства причастности к отечественной культуре и уважения к другим культурам, аксиологической сферы личности на основе высоких духовно-нравственных идеалов, воплощенных в отечественной и зарубежной литературе.

Достижение целей изучения литературы возможно при решении учебных задач, которые постепенно усложняются от 5 к 10 классу.

Задачи, связанные с пониманием литературы как одной из основных национально-культурных ценностей народа, как особого способа познания жизни, с обеспечением культурной самоидентификации, осознанием коммуникативно-эстетических возможностей родного языка на основе изучения выдающихся произведений отечественной культуры, культуры своего народа, мировой культуры, состоят в приобщении обучающихся к наследию отечественной и зарубежной классической литературы и лучшим образцам современной литературы, воспитании уважения к отечественной классике как высочайшему достижению национальной культуры, способствующей воспитанию патриотизма, формированию национально-культурной идентичности и способности к диалогу культур, освоению духовного опыта человечества, национальных и общечеловеческих культурных традиций и ценностей; формированию гуманистического мировоззрения.

Задачи, связанные с осознанием значимости чтения и изучения литературы для дальнейшего развития обучающихся, с формированием их потребности в систематическом чтении как средстве познания мира и себя в этом мире, с гармонизацией отношений человека и общества, ориентированы на воспитание и развитие мотивации к чтению художественных произведений, как изучаемых на уроках литературы, так и прочитанных самостоятельно, что способствует накоплению позитивного опыта освоения литературных произведений, в том числе в процессе участия в различных мероприятиях, посвященных литературе, чтению, книжной культуре.

Задачи, связанные с воспитанием квалифицированного читателя, обладающего эстетическим вкусом, с формированием умений воспринимать, анализировать, критически оценивать и интерпретировать прочитанное, направлены на формирование у обучающихся системы знаний о литературе как искусстве слова, в том числе основных теоретико- и историко-литературных знаний, необходимых для понимания, анализа и интерпретации художественных произведений, умения воспринимать их в историко-культурном контексте, сопоставлять с произведениями других видов искусства; развитие читательских умений, творческих способностей, эстетического вкуса. Эти задачи направлены на развитие умения выявлять проблематику произведений и их художественные особенности, комментировать авторскую позицию и выражать собственное отношение к прочитанному; воспринимать тексты художественных произведений в единстве формы и содержания, реализуя возможность их неоднозначного толкования в рамках достоверных интерпретаций, сопоставлять и сравнивать художественные произведения, их фрагменты, образы и проблемы как между собой, так и с произведениями других искусств, формировать представления о специфике литературы в ряду других искусств и об историко-литературном процессе, развивать умения поиска необходимой информации с использованием различных источников, владеть навыками их критической оценки.

Задачи, связанные с осознанием обучающимися коммуникативно-эстетических возможностей языка на основе изучения выдающихся произведений отечественной культуры, культуры своего народа, мировой культуры, направлены на совершенствование речи обучающихся на примере высоких образцов художественной литературы и умений

создавать разные виды устных и письменных высказываний, редактировать их, а также выразительно читать произведения, в том числе наизусть, владеть различными видами пересказа, участвовать в учебном диалоге, адекватно воспринимая чужую точку зрения и аргументированно отстаивая свою.

**Содержание обучения в 5 классе представлено в таблице:**

Введение.	Введение в курс литературы. Роль книги в жизни человека.
Фольклор.	Малые жанры: пословицы, поговорки, загадки. Сказки. Волшебные сказки. “Царевна-лягушка”. Реальное и фантастическое в сказочных сюжетах. Художественный мир, герои, мораль сказки. Сказки о животных. “Журавль и цапля”. Народное представление о справедливости. Бытовые сказки. “Солдатская шинель”. Народное представление о добре и зле.
Литература первой половины XIX века.	И.А. Крылов. Слово о баснописце. Басни: “Свинья под Дубом”, “Ворона и Лисица”. А.С. Пушкин. Слово о поэте. Стихотворения “Няне”, “У лукоморья дуб зелёный...”. “Сказка о мёртвой царевне и о семи богатырях”. М.Ю. Лермонтов. Слово о поэте. Стихотворение “Бородино”. Н.В. Гоголь. Слово о писателе. Повесть “Ночь перед Рождеством” из сборника “Вечера на хуторе близ Диканьки”.
Литература второй половины XIX века.	И.С. Тургенев. Слово о писателе. Рассказ “Муму”. Н.А. Некрасов. Слово о поэте. Стихотворение “Крестьянские дети”. Поэма “Мороз, Красный нос” (отрывок “Есть женщины в русских селеньях”). Л.Н. Толстой. Слово о писателе. Рассказ “Кавказский пленник”.
Литература XIX-XX веков.	Стихотворения отечественных поэтов XIX-XX веков о родной природе и о связи человека с Родиной. Ф.И. Тютчев. “Зима недаром злится...”. А.А. Фет “Весенний дождь”. И.А. Бунин. “Помню - долгий зимний вечер...”. Н.М. Рубцов. “Родная деревня”. С.А. Есенин “Я покинул родимый дом...”. И.А. Бунин. Слово о писателе. Рассказ “Лапти”. Юмористические рассказы отечественных писателей XIX-XX веков. А.П. Чехов. Слово о писателе. Рассказ “Хирургия”. Произведения отечественной литературы о природе и животных. К.Г. Паустовский. Слово о писателе. Сказка “Тёплый хлеб”. А.П. Платонов. Слово о писателе. Рассказ “Никита”. В.П. Астафьев. Слово о писателе. Рассказ “Васюткино озеро”.
Произведения отечественных писателей XIX-XXI веков на тему детства.	Литература XX-XXI веков. В.Г. Короленко. Слово о писателе. Рассказ “В дурном обществе”. Произведения отечественной прозы на тему “Человек на войне”. В.П. Катаев. “Сын полка”.
Зарубежная литература.	Х.К. Андерсен. Слово о писателе. Сказка “Снежная королева”. Зарубежная проза о детях и подростках. М. Твен. Слово о писателе. “Приключения Тома Сойера” (глава по выбору). Дж. Лондон. Слово о писателе. “Сказание о Кише”.

Содержание обучения в 6 классе представлено в таблице:

Введение.	Писатели - создатели, хранители и любители книг.
Мифология.	Мифы народов России и мира.
Фольклор.	Обрядовый фольклор. Малые жанры фольклора: пословицы, поговорки, загадки.
Древнерусская литература.	“Повесть временных лет”: фрагмент “Сказание о белгородском киселе”.
Литература первой половины XIX века.	И.А. Крылов. Слово о баснописце. Басни: “Волк на псарне”, “Листы и Корни”. А.С. Пушкин. Слово о писателе. Стихотворения “Узник”, “Зимнее утро”, “Зимний вечер”. Роман “Дубровский”. М.Ю. Лермонтов. Слово о поэте. Стихотворения “Тучи”, “Листок”, “Утёс”.
Литература второй половины XIX века.	Ф.И. Тютчев. Слово о поэте; Стихотворения “Есть в осени первоначальной...”, “С поляны коршун поднялся...”. А.А. Фет. Слово о поэте. Стихотворения “Учись у них - у дуба, у берёзы...”, “Я пришёл к тебе с приветом...”. И.С. Тургенев. Слово о писателе. Рассказ “Бежин луг”. Н.С. Лесков. Слово о писателе. Сказ “Левша”. А.П. Чехов. Слово о писателе. Рассказы “Толстый и тонкий”, “Пересолил”.
Юмористические рассказы отечественных писателей XIX-XX веков.	М.М. Зощенко. Слово о писателе. Рассказы “Лёля и Минька”, “Ёлка”.
Литература XX века. Стихотворения отечественных поэтов начала XX века.	А.А. Блок “Летний вечер”. С.А. Есенин “Пороша”.
Стихотворения отечественных поэтов XX века.	Слово о поэтах-фронтовиках (К.М. Симонов, Д.С. Самойлов). Стихи русских поэтов о Великой Отечественной войне (3-4 стихотворения на выбор).
Произведения отечественной литературы о природе и животных.	А.И. Куприн. Слово о писателе. Рассказ “Чудесный доктор”.
Проза отечественных писателей конца XX - начала XXI века, в том числе о Великой Отечественной войне.	Б.Л. Васильев. Слово о писателе. Рассказ “Экспонат №...”. В.Г. Распутин. Слово о писателе. Рассказ “Уроки французского”.
Произведения отечественных писателей на тему взросления человека.	В.П. Астафьев. Слово о писателе. Рассказ “Конь с розовой гривой”.
Зарубежная литература.	Д. Дефо. “Робинзон Крузо” (главы по выбору). Дж. Свифт. “Путешествия Гулливера” (главы по выбору).

Содержание обучения в 7 классе представлено в таблице:

Введение.	У человека должны быть любимые произведения ...
Древнерусская литература.	Древнерусские повести: "Поучение" Владимира Мономаха (в сокращении).
Литература первой половины XIX века.	А.С. Пушкин. Слово о поэте и писателе. "Медный всадник" (вступление "На берегу пустынных волн..."). "Повести Белкина" ("Станционный смотритель"). М.Ю. Лермонтов. Слово о поэте и писателе. Стихотворения "Когда волнуется желтеющая нива...", "Ангел", "Молитва" ("В минуту жизни трудную..."). "Песня про царя Ивана Васильевича, молодого опричника и удалого купца Калашникова". Н.В. Гоголь. Слово о писателе. Повесть "Тарас Бульба".
Литература второй половины XIX века.	И.С. Тургенев. Слово о писателе. Рассказы из цикла "Записки охотника": "Бирюк". Стихотворения в прозе: "Русский язык", "Близнецы", "Два богача". Н.А. Некрасов. Слово о поэте. Стихотворения "Размышления у парадного подъезда", "Железная дорога". Л.Н. Толстой. Слово о писателе (детство, юность, начало литературного творчества). "Детство" (главы из повести): "Классы", "Наталья Савишна", "Матап".
Поэзия второй половины XIX века.	Ф.И. Тютчев, А.А. Фет, А.К. Толстой (не менее двух стихотворений по выбору).
Произведения на историческую тему.	А.К. Толстой. Слово о поэте. Историческая баллада "Князь Михайло Репнин".
Литература конца XIX - начала XX века.	А.П. Чехов. Слово о писателе. Рассказ "Хамелеон". М. Горький. Слово о писателе. Ранние рассказы (одно произведение по выбору). Например, "Старуха Изергиль" (легенда о Данко), "Челкаш" и другие.
Литература первой половины XX века.	А.С. Грин. Слово о писателе. Феерия "Алые паруса". А.П. Платонов. Слово о писателе. Рассказ "Юшка".
Отечественная поэзия первой половины XX века. Стихотворения на тему мечты и реальности.	Стихотворения А.А. Блока, Н.С. Гумилёва, М.И. Цветаевой - два-три по выбору.
Литература второй половины XX века.	Ю.П. Казаков. Слово о писателе. Рассказ "Тихое утро". В.М. Шукшин. Слово о писателе. Рассказ "Критики".
Стихотворения отечественных поэтов XX- XXI веков.	Стихотворения М.И. Цветаевой, Е.А. Евтушенко, Б.А. Ахмадулиной, Ю.Д. Левитанского - 3-4 стихотворения на выбор.
Произведения отечественных прозаиков второй половины XX - начала XXI века.	Ф.А. Абрамов. Слово о писателе. Рассказ "О чём плачут лошади". Ф.А. Искандер. Слово о писателе. Рассказ "Тринадцатый подвиг Геракла".
Произведения современных отечественных писателей- фантастов.	А.В. Жвалевский и Е.Б. Пастернак. "Время всегда хорошее". С.В. Лукьяненко. "Мальчик и Тьма".
Зарубежная литература.	Зарубежная новеллистика.



	П. Мериме. “Маттео Фальконе”. О. Генри. “Дары волхвов”. А. де Сент Экзюпери. Повесть-сказка “Маленький принц”.
--	--

Содержание обучения в 8 классе представлено в таблице:

Введение.	Русская литература и история.
Фольклор Русские былины.	“Илья Муромец и Соловей-разбойник”, “Садко”.
Народные песни и баллады народов России и мира.	“Песнь о Роланде” (фрагменты). Баллада “Аника-воин”.
Древнерусская литература.	Житийная литература. “Житие Сергия Радонежского”.
Литература XVIII века.	Д.И. Фонвизин. Слово о писателе. Комедия “Недоросль”.
Литература первой половины XIX века.	А.С. Пушкин. Слово о поэте и писателе. Стихотворения “Во глубине сибирских руд...”, “19 октября” (“Роняет лес багряный свой убор...”), “И.И. Пущину”, “На холмах Грузии лежит ночная мгла...”. Поэма “Полтава” (фрагмент). Роман “Капитанская дочка”. М.Ю. Лермонтов. Слово о поэте. Стихотворения (не менее четырёх). Например, “Узник”, “Парус”, “Тучи”, “Желанье” (“Отворите мне темницу...”). Поэма “Мцыри”. Н.В. Гоголь. Слово о писателе. Комедия “Ревизор”.
Литература второй половины XIX века.	И.С. Тургенев. Слово о писателе. Повесть “Ася”. М.Е. Салтыков-Щедрин. Слово о писателе. Сказки “Повесть о том, как один мужик двух генералов прокормил”, “Премудрый пискарь”.
Литература первой половины XX века. Произведения писателей русского зарубежья.	И.С. Шмелёв. Рассказ “Как я стал писателем”. М.А. Осоргин. Слово о писателе. Рассказ “Пенсне”.
Поэзия первой половины XX века.	В.В. Маяковский. “Необычайное приключение, бывшее с Владимиром Маяковским летом на даче”. Б.Л. Пастернак. “Красавица моя, вся стать...”, “Весна в лесу” (1-2 на выбор). М.И. Цветаева. “Идёшь, на меня похожий...”, “Бабушке”.
Произведения отечественных прозаиков второй половины XX-XXI века.	Е.И. Носов. Слово о писателе. Рассказ “Кукла” (“Акимыч”). Тема взаимоотношения поколений, становления человека, выбора им жизненного пути. Л.Л. Волкова. Слово о писателе. Рассказ “Всем выйти из кадра”. Л.Н. Андреев. Слово о писателе. Рассказ “Кусака”.
Поэзия второй половины XX - начала XXI века (не менее трёх стихотворений).	Н.А. Заболоцкий. “Русское поле”, “Вечер на Оке”, “Уступи мне, скворец, уголок...”. М.В. Исаковский. “Катюша”, “Враги сожгли родную хату”. Е.А. Евтушенко. “Людей неинтересных в мире нет...”.
Зарубежная литература.	У. Шекспир. Трагедия “Ромео и Джульетта” (фрагменты по выбору).

Содержание обучения в 9 классе представлено в таблице:

Введение.	Роль литературы в духовной жизни человека.
Литература XVIII века.	М.В. Ломоносов: жизнь и творчество (обзор). “Ода на день восшествия на Всероссийский престол Ея Величества Государыни Императрицы Елисаветы Петровны 1747 года”.
Литература первой половины XIX века.	А.С. Грибоедов: жизнь и творчество (обзор). Комедия “Горе от ума”. Поэзия пушкинской эпохи. К.Н. Батюшков, А.А. Дельвиг, Н.М. Языков, Е.А. Баратынский (не менее трёх стихотворений по выбору). А.С. Пушкин. Слово о поэте. Стихотворения “К Чаадаеву”, “Анчар”. “Маленькие трагедии”: пьеса “Моцарт и Сальери”. Роман “Евгений Онегин”. М.Ю. Лермонтов. Слово о поэте. Стихотворения “Я не хочу, чтоб свет узнал...”, “Из-под таинственной, холодной полумаски...”, “Нищий”. Н.В. Гоголь. Слово о писателе. Повесть “Шинель”. Поэма “Мёртвые души”.
Литература второй половины XIX века.	Л.Н. Толстой. Слово о писателе. Рассказ “После бала”. “Отрочество” (главы).
Литература первой половины XX века. Поэзия первой половины XX века.	С.А. Есенин. Слово о поэте. “Вот уж вечер...”, “Той ты, Русь моя родная...”, “Край ты мой заброшенный...”, “Разбуди меня завтра рано...” (2-3 стихотворения на выбор). “Отговорила роща золотая...”, “Не жалею, не зову, не плачу...” (на выбор). “Письмо к женщине”, “Шаганэ ты моя, Шаганэ...” (на выбор). В.В. Маяковский. Слово о поэте. “А вы могли бы?”, “Послушайте!” (на выбор); “Люблю” (отрывок), “Прощанье” (на выбор).
Литература второй половины XX века.	А.Т. Твардовский. Слово о поэте. Поэма “Василий Тёркин” (главы “Переправа”, “Гармонь”, “Два солдата”, “Поединок” и другие). М.А. Шолохов. Слово о писателе. Рассказ “Судьба человека”.
Произведения отечественных и зарубежных прозаиков второй половины XX-XXI века.	М.М. Зощенко. Слово о писателе. Рассказ “История болезни”. А.П. Платонов. Слово о писателе. Рассказ “Возвращение” (в сокращении). У. Старк. Слово о писателе. “Умеешь ли ты свистеть, Йоханна?”
Поэзия второй половины XX-начала XXI века.	Не менее двух стихотворений. Например, стихотворения М.А. Светлова, К.М. Симонова, Р.Г. Гамзатова, Б.Ш. Окуджавы, В.С. Высоцкого, А.А. Вознесенского, Е.А. Евтушенко, Р.И. Рождественского, И.А. Бродского, А.С. Кушнера.
Зарубежная литература.	Ж.-Б. Мольер. Слово о писателе. Комедия “Мещанин во дворянстве” (фрагменты по выбору).

Содержание обучения в 10 классе представлено в таблице:

Древнерусская литература.	“Слово о полку Игореве”.
Литература XVIII века.	Г.Р. Державин. Стихотворения “Властителям и судиям”, “Памятник”. Н.М. Карамзин. Повесть “Бедная Лиза”.
Литература первой половины XIX века.	В.А. Жуковский. Слово о поэте. Баллады, элегии (одна-две по выбору). Например, “Светлана”, “Море” и другие. А.С. Пушкин. Слово о поэте. Стихотворения. “Бесы”, “Брожу ли я вдоль улиц шумных...”, “...Вновь я посетил...”, “К морю”, “К” (“Я

	<p>помню чудное мгновенье...”), “Мадонна”, “Осень” (отрывок), “Пора, мой друг, пора! Покоя сердце просит...”, “Поэт”, “Пророк”, “Элегия” (“Безумных лет угасшее веселье...”), “Я вас любил: любовь ещё, быть может...”, “Я памятник себе воздвиг нерукотворный...”. Поэма “Медный всадник”.</p> <p>М.Ю. Лермонтов. Слово о писателе и поэте. Стихотворения “Выхожу один я на дорогу...”, “Дума”, “И скучно и грустно”, “Как часто, пёстрою толпою окружён...”, “Молитва” (“Я, Матерь Божия, ныне с молитвою...”), “Нет, не тебя так пылко я люблю...”, “Поэт” (“Отделкой золотой блистает мой кинжал...”), “Пророк”, “Родина”, “Смерть Поэта”, “Я жить хочу, хочу печали...”. Роман “Герой нашего времени”.</p>
Литература второй половины XIX века.	<p>А.И. Куприн. Слово о писателе. Рассказ “Куст сирени”.</p> <p>Ф.М. Достоевский. Слово о писателе. Роман “Бедные люди”.</p>
Литература первой половины XX века. Поэзия первой половины XX века.	<p>Стихотворения М.И. Цветаевой, О.Э. Мандельштама, Б.Л. Пастернака (не менее двух стихотворений по выбору).</p> <p>М.А. Булгаков. Слово о писателе. Повесть “Собачье сердце” (в сокращении).</p>
Литература второй половины XX века.	<p>А. И. Солженицын. Слово о писателе. Рассказ “Матрёнин двор”.</p> <p>В.П. Астафьев. Слово о писателе. Рассказ “Фотография, на которой меня нет”.</p>
Поэзия второй половины XX-начала XXI века.	<p>Стихотворения К.М. Симонова, Б.Ш. Окуджавы, В.С. Высоцкого, А.А. Вознесенского, Е.А. Евтушенко, Р.И. Рождественского, И.А. Бродского (не менее двух стихотворений).</p>
Произведения прозаиков XXI века.	<p>Н.С. Дашевская. Слово о писателе. Рассказ “Чек”.</p>
Зарубежная литература.	<p>И.-В. Гёте. Слово о писателе. Трагедия “Фауст” (1-2 фрагмента по выбору).</p>

### **Планируемые результаты освоения программы по литературе на уровне основного общего образования.**

Результаты обучения по учебному предмету “Литература” в отношении всех микрогрупп обучающихся с нарушениями слуха, включая глухих, оцениваются по окончании основного общего образования и не сопоставляются с результатами нормативно развивающихся сверстников.

Личностные результаты освоения программы по литературе на уровне основного общего образования достигаются в единстве учебной и воспитательной деятельности в соответствии с традиционными российскими социокультурными и духовно-нравственными ценностями, принятыми в обществе правилами и нормами поведения и способствуют процессам самопознания, самовоспитания и саморазвития, формирования внутренней позиции личности.

В результате изучения литературы на уровне основного общего образования у обучающегося будут сформированы следующие **личностные результаты**:

- 1) гражданского воспитания:
  - готовность к выполнению обязанностей гражданина и реализации его прав, уважение прав, свобод и законных интересов других людей, активное участие в жизни семьи, образовательной организации, местного сообщества, родного края, страны, в том числе в сопоставлении с ситуациями, отраженными в литературных произведениях;
  - неприятие любых форм экстремизма, дискриминации; понимание роли различных социальных институтов в жизни человека, представление об основных правах, свободах и обязанностях гражданина, социальных нормах и правилах межличностных

отношений в поликультурном и многоконфессиональном обществе, в том числе с опорой на примеры из литературы;

- представление о способах противодействия коррупции, готовность к разнообразной совместной деятельности, стремление к взаимопониманию и взаимопомощи, в том числе с опорой на примеры из литературы, активное участие в самоуправлении; готовность к участию в гуманитарной деятельности;

2) патриотического воспитания:

- осознание российской гражданской идентичности в поликультурном и многоконфессиональном обществе, проявление интереса к познанию родного языка, истории, культуры Российской Федерации, своего края, народов России в контексте изучения произведений русской и зарубежной литературы, а также литератур народов России;
- ценностное отношение к достижениям своей Родины - России, к науке, искусству, спорту, технологиям, боевым подвигам и трудовым достижениям народа, в том числе отраженным в художественных произведениях; уважение к символам России, государственным праздникам, историческому и природному наследию и памятникам, традициям разных народов, проживающих в родной стране, обращая внимание на их воплощение в литературе;

3) духовно-нравственного воспитания:

- ориентация на моральные ценности и нормы в ситуациях нравственного выбора с оценкой поведения и поступков персонажей литературных произведений; готовность оценивать свое поведение и поступки, а также поведение и поступки других людей с позиции нравственных и правовых норм с учетом осознания последствий поступков;
- активное неприятие асоциальных поступков, свобода и ответственность личности в условиях индивидуального и общественного пространства;

4) эстетического воспитания:

- восприимчивость к разным видам искусства, традициям и творчеству своего и других народов, понимание эмоционального воздействия искусства, в том числе изучаемых литературных произведений;
- осознание важности художественной литературы и культуры как средства коммуникации и самовыражения;
- понимание ценности отечественного и мирового искусства, роли этнических культурных традиций и народного творчества; стремление к самовыражению в разных видах искусства;

5) физического воспитания, формирования культуры здоровья и эмоционального благополучия:

- осознание ценности жизни с опорой на собственный жизненный и читательский опыт, ответственное отношение к своему здоровью и установка на здоровый образ жизни (здоровое питание, соблюдение гигиенических правил, сбалансированный режим занятий и отдыха, регулярная физическая активность);
- осознание последствий и неприятие вредных привычек (употребление алкоголя, наркотиков, курение) и иных форм вреда для физического психического здоровья, соблюдение правил безопасности, в том числе навыки безопасного поведения в сети Интернет;
- способность адаптироваться к стрессовым ситуациям и меняющимся социальным, информационным и природным условиям, в том числе осмысляя собственный опыт и выстраивая дальнейшие цели, умение принимать себя и других, не осуждая; умение осознавать эмоциональное состояние себя и других, опираясь на примеры из литературных произведений, уметь управлять собственным эмоциональным состоянием, сформированность навыка рефлексии, признание своего права на ошибку и такого же права другого человека с оценкой поступков литературных героев;

б) трудового воспитания:

- установка на активное участие в решении практических задач (в рамках семьи, школы, города, края) технологической и социальной направленности, способность инициировать, планировать и самостоятельно выполнять такого рода деятельность;
- интерес к практическому изучению профессий и труда различного рода, в том числе на основе применения изучаемого предметного знания и знакомства с деятельностью героев на страницах литературных произведений;
- осознание важности обучения на протяжении всей жизни для успешной профессиональной деятельности и развитие необходимых умений для этого; готовность адаптироваться в профессиональной среде; уважение к труду и результатам трудовой деятельности, в том числе при изучении произведений русского фольклора и литературы, осознанный выбор и построение индивидуальной траектории образования и жизненных планов с учетом личных и общественных интересов и потребностей;

7) экологического воспитания:

- ориентация на применение знаний из социальных и естественных наук для решения задач в области окружающей среды, планирования поступков и оценки их возможных последствий для окружающей среды;
- повышение уровня экологической культуры, осознание глобального характера экологических проблем и путей их решения; активное неприятие действий, приносящих вред окружающей среде, в том числе сформированное при знакомстве с литературными произведениями, поднимающими экологические проблемы; осознание своей роли как гражданина и потребителя в условиях взаимосвязи природной, технологической и социальной среды, готовность к участию в практической деятельности экологической направленности;

8) ценности научного познания:

- ориентация в деятельности на современную систему научных представлений об основных закономерностях развития человека, природы и общества, взаимосвязях человека с природной и социальной средой с опорой на изученные и самостоятельно прочитанные литературные произведения;
- овладение языковой и читательской культурой как средством познания мира, овладение основными навыками исследовательской деятельности с учетом специфики литературного образования, установка на осмысление опыта, наблюдений, поступков и стремление совершенствовать пути достижения индивидуального и коллективного благополучия;

9) обеспечение адаптации обучающегося к изменяющимся условиям социальной и природной среды:

- освоение обучающимися социального опыта, основных социальных ролей, соответствующих ведущей деятельности возраста, норм и правил общественного поведения, форм социальной жизни в группах и сообществах, включая семью, группы, сформированные по профессиональной деятельности, а также в рамках социального взаимодействия с людьми из другой культурной среды; изучение и оценка социальных ролей персонажей литературных произведений;
- потребность во взаимодействии в условиях неопределенности, открытость опыту и знаниям других, в действии в условиях неопределенности, повышение уровня своей компетентности через практическую деятельность, в том числе умение учиться у других людей, осознавать в совместной деятельности новые знания, навыки и компетенции из опыта других, в выявлении и связывании образов, необходимость в формировании новых знаний, в том числе формулировать идеи, понятия, гипотезы об объектах и явлениях, в том числе ранее неизвестных, осознавать дефициты собственных знаний и компетентностей, планировать свое развитие, умение

оперировать основными понятиями, терминами и представлениями в области концепции устойчивого развития; анализировать и выявлять взаимосвязи природы, общества и экономики; оценивать свои действия с учетом влияния на окружающую среду, достижений целей и преодоления вызовов, возможных глобальных последствий;

- способность осознавать стрессовую ситуацию, оценивать происходящие изменения и их последствия, опираясь на жизненный и читательский опыт; воспринимать стрессовую ситуацию как вызов, требующий контрмер, оценивать ситуацию стресса, корректировать принимаемые решения и действия; формулировать и оценивать риски и последствия, формировать опыт, уметь находить позитивное в произошедшей ситуации; быть готовым действовать в отсутствие гарантий успеха.

В результате изучения литературы на уровне основного общего образования у обучающегося будут сформированы познавательные универсальные учебные действия, коммуникативные универсальные учебные действия, регулятивные универсальные учебные действия, совместная деятельность.

У обучающегося будут сформированы следующие **базовые логические действия как часть познавательных универсальных учебных действий**:

- выявлять и характеризовать существенные признаки объектов (художественных и учебных текстов, литературных героев и другие) и явлений (литературных направлений, этапов историко-литературного процесса);
- устанавливать существенный признак классификации и классифицировать литературные объекты по существенному признаку, устанавливать основания для их обобщения и сравнения, определять критерии проводимого анализа;
- с учетом предложенной задачи выявлять закономерности и противоречия в рассматриваемых литературных фактах и наблюдениях над текстом; предлагать критерии для выявления закономерностей и противоречий с учетом учебной задачи;
- выявлять дефициты информации, данных, необходимых для решения поставленной учебной задачи;
- выявлять причинно-следственные связи при изучении литературных явлений и процессов; делать выводы с использованием дедуктивных и индуктивных умозаключений, умозаключений по аналогии; формулировать гипотезы об их взаимосвязях;
- самостоятельно выбирать способ решения учебной задачи при работе с разными типами текстов (сравнивать несколько вариантов решения, выбирать наиболее подходящий с учетом самостоятельно выделенных критериев).

У обучающегося будут сформированы следующие **базовые исследовательские действия как часть познавательных универсальных учебных действий**:

- использовать вопросы как исследовательский инструмент познания в литературном образовании;
- формулировать вопросы, фиксирующие разрыв между реальным и желательным состоянием ситуации, объекта, и самостоятельно устанавливать искомое и данное;
- формировать гипотезу об истинности собственных суждений и суждений других, аргументировать свою позицию, мнение;
- проводить по самостоятельно составленному плану небольшое исследование по установлению особенностей литературного объекта изучения, причинно-следственных связей и зависимостей объектов между собой;
- оценивать на применимость и достоверность информацию, полученную в ходе исследования (эксперимента);
- самостоятельно формулировать обобщения и выводы по результатам проведенного наблюдения, опыта, исследования; владеть инструментами оценки достоверности полученных выводов и обобщений;

- прогнозировать возможное дальнейшее развитие событий и их последствия в аналогичных или сходных ситуациях, а также выдвигать предположения об их развитии в новых условиях и контекстах, в том числе в литературных произведениях.

У обучающегося будут сформированы следующие **умения работать с информацией как часть познавательных универсальных учебных действий:**

- применять различные методы, инструменты и запросы при поиске и отборе литературной и другой информации или данных из источников с учетом предложенной учебной задачи и заданных критериев;
- выбирать, анализировать, систематизировать и интерпретировать литературную и другую информацию различных видов и форм представления;
- находить сходные аргументы (подтверждающие или опровергающие одну и ту же идею, версию) в различных информационных источниках;
- самостоятельно выбирать оптимальную форму представления литературной и другой информации и иллюстрировать решаемые учебные задачи несложными схемами, диаграммами, иной графикой и их комбинациями;
- оценивать надежность литературной и другой информации по критериям, предложенным педагогическим работником или сформулированным самостоятельно;
- эффективно запоминать и систематизировать эту информацию.

У обучающегося будут сформированы следующие **умения общения как часть коммуникативных универсальных учебных действий:**

- воспринимать и формулировать суждения, выражать эмоции в соответствии с условиями и целями общения; выражать себя (свою точку зрения) в устных и письменных текстах;
- распознавать невербальные средства общения, понимать значение социальных знаков, знать и распознавать предпосылки конфликтных ситуаций, находя аналогии в литературных произведениях, и смягчать конфликты, вести переговоры;
- понимать намерения других, проявлять уважительное отношение к собеседнику и корректно формулировать свои возражения; в ходе учебного диалога и (или) дискуссии задавать вопросы по существу обсуждаемой темы и высказывать идеи, нацеленные на решение учебной задачи и поддержание благожелательности общения; сопоставлять свои суждения с суждениями других участников диалога, обнаруживать различие и сходство позиций;
- публично представлять результаты выполненного опыта (литературоведческого эксперимента, исследования, проекта);
- самостоятельно выбирать формат выступления с учетом задач презентации и особенностей аудитории и в соответствии с ним составлять устные и письменные тексты с использованием иллюстративных материалов.

У обучающегося будут сформированы следующие **умения самоорганизации как части регулятивных универсальных учебных действий:**

- выявлять проблемы для решения в учебных и жизненных ситуациях, анализируя ситуации, изображенные в художественной литературе;
- ориентироваться в различных подходах принятия решений (индивидуальное, принятие решения в группе, принятие решений группой);
- самостоятельно составлять алгоритм решения учебной задачи (или его часть), выбирать способ решения учебной задачи с учетом имеющихся ресурсов и собственных возможностей, аргументировать предлагаемые варианты решений;
- составлять план действий (план реализации намеченного алгоритма решения) и корректировать предложенный алгоритм с учетом получения новых знаний
- об изучаемом литературном объекте; делать выбор и брать ответственность за решение.

У обучающегося будут сформированы следующие **умения самоконтроля,**

**эмоционального интеллекта как части регулятивных универсальных учебных действий:**

- владеть способами самоконтроля, самомотивации и рефлексии в литературном образовании;
- давать адекватную оценку учебной ситуации и предлагать план ее изменения; учитывать контекст и предвидеть трудности, которые могут возникнуть при решении учебной задачи, адаптировать решение к меняющимся обстоятельствам;
- объяснять причины достижения (недостижения) результатов деятельности, давать оценку приобретенному опыту, уметь находить позитивное в произошедшей ситуации; вносить коррективы в деятельность на основе новых обстоятельств и изменившихся ситуаций, установленных ошибок, возникших трудностей, оценивать соответствие результата цели и условиям;
- развивать способность различать и называть собственные эмоции, управлять ими и эмоциями других;
- выявлять и анализировать причины эмоций; ставить себя на место другого человека, понимать мотивы и намерения другого, анализируя примеры из художественной литературы; регулировать способ выражения своих эмоций;
- осознанно относиться к другому человеку, его мнению, размышляя над взаимоотношениями литературных героев; признавать свое право на ошибку и такое же право другого;
- принимать себя и других, не осуждая; проявлять открытость себе и другим; осознавать невозможность контролировать все вокруг.

**У обучающегося будут сформированы следующие умения совместной деятельности:**

- использовать преимущества командной (парной, групповой, коллективной) и индивидуальной работы при решении конкретной проблемы на уроках литературы, обосновывать необходимость применения групповых форм взаимодействия при решении поставленной задачи;
- принимать цель совместной учебной деятельности, коллективно строить действия по ее достижению: распределять роли, договариваться, обсуждать процесс и результат совместной работы;
- уметь обобщать мнения нескольких людей; проявлять готовность руководить, выполнять поручения, подчиняться; планировать организацию совместной работы на уроке литературы и во внеурочной учебной деятельности, определять свою роль (с учетом предпочтений и возможностей всех участников взаимодействия), распределять задачи между членами команды, участвовать в групповых формах работы (обсуждения, обмен мнений, “мозговые штурмы” и иные);
- выполнять свою часть работы, достигать качественного результата по своему направлению, и координировать свои действия с другими членами команды; оценивать качество своего вклада в общий результат по критериям, сформулированным участниками взаимодействия на литературных занятиях; сравнивать результаты с исходной задачей и вклад каждого члена команды в достижение результатов, разделять сферу ответственности и проявлять готовность к предоставлению отчета перед группой.

**Предметные результаты освоения программы по литературе на уровне основного общего образования должны обеспечивать:**

- 1) понимание духовно-нравственной и культурной ценности литературы и ее роли в формировании гражданственности и патриотизма, укреплении единства многонационального народа Российской Федерации;
- 2) понимание специфики литературы как вида искусства, принципиальных отличий художественного текста от текста научного, делового, публицистического;



3) овладение умениями эстетического и смыслового анализа произведений устного народного творчества и художественной литературы, умениями воспринимать, анализировать, интерпретировать и оценивать прочитанное, понимать художественную картину мира, отраженную в литературных произведениях, с учетом неоднозначности заложенных в них художественных смыслов;

4) овладение умением анализировать произведение в единстве формы и содержания, определять тематику и проблематику произведения, родовую и жанровую принадлежность произведения; выявлять позицию героя, повествователя, рассказчика, авторскую позицию, учитывая художественные особенности произведения и воплощенные в нем реалии, характеризовать авторский пафос, выявлять особенности языка художественного произведения, поэтической и прозаической речи;

5) овладение теоретико-литературными понятиями и использование их в процессе анализа, интерпретации произведений и оформления собственных оценок и наблюдений (художественная литература и устное народное творчество, проза и поэзия, художественный образ, факт и вымысел, литературные направления (классицизм, сентиментализм, романтизм, реализм), роды (лирика, эпос, драма), жанры (рассказ, притча, повесть, роман, комедия, драма, трагедия, поэма, басня, баллада, песня, ода, элегия, послание, отрывок, сонет, эпиграмма, лироэпические (поэма, баллада), форма и содержание литературного произведения, тема, идея, проблематика, пафос (героический, трагический, комический), сюжет, композиция, эпиграф, стадии развития действия (экспозиция, завязка, развитие действия, кульминация, развязка, эпилог, авторское отступление, конфликт), система образов, образ автора, повествователь, рассказчик, литературный герой (персонаж), лирический герой, лирический персонаж, речевая характеристика героя, реплика, диалог, монолог; ремарка; портрет, пейзаж, интерьер, художественная деталь, символ, подтекст, психологизм; сатира, юмор, ирония, сарказм, гротеск; эпитет, метафора, сравнение, олицетворение, гипербола; антитеза, аллегория, риторический вопрос, риторическое восклицание, инверсия; повтор, анафора; умолчание, параллелизм, звукопись (аллитерация, ассонанс), стиль; стих и проза, стихотворный метр (хорей, ямб, дактиль, амфибрахий, анапест), ритм, рифма, строфа, афоризм;

6) овладение умением рассматривать изученные произведения в рамках историко-литературного процесса (определять и учитывать при анализе принадлежность произведения к историческому времени, определенному литературному направлению);

7) овладение умением выявлять связь между важнейшими фактами биографии писателей (в том числе А.С. Грибоедова, А.С. Пушкина, М.Ю. Лермонтова, Н.В. Гоголя) и особенностями исторической эпохи, авторского мировоззрения, проблематики произведений;

8) овладение умением сопоставлять произведения, их фрагменты (с учетом внутритекстовых и межтекстовых связей), образы персонажей, литературные явления и факты, сюжеты разных литературных произведений, темы, проблемы, жанры, приемы, эпизоды текста;

9) овладение умением сопоставлять изученные и самостоятельно прочитанные произведения художественной литературы с произведениями других видов искусства (живопись, музыка, театр, кино);

10) совершенствование умения выразительно (с учетом индивидуальных особенностей обучающихся) читать, в том числе наизусть, не менее 12 произведений и (или) фрагментов;

11) овладение умением пересказывать прочитанное произведение, используя подробный, сжатый, выборочный, творческий пересказ, отвечать на вопросы по прочитанному произведению и формулировать вопросы к тексту;

12) развитие умения участвовать в диалоге о прочитанном произведении, в дискуссии на литературные темы, соотносить собственную позицию с позицией автора и

мнениями участников дискуссии, давать аргументированную оценку прочитанному;

13) совершенствование умения создавать устные и письменные высказывания разных жанров, писать сочинение-рассуждение по заданной теме с опорой на прочитанные произведения (не менее 250 слов), аннотацию, отзыв, рецензию, применять различные виды цитирования, делать ссылки на источник информации, редактировать собственные и чужие письменные тексты;

14) овладение умениями самостоятельной интерпретации и оценки текстуально изученных художественных произведений древнерусской, классической русской и зарубежной литературы и современных авторов (в том числе с использованием методов смыслового чтения и эстетического анализа): “Слово о полку Игореве”; стихотворения М.В. Ломоносова, Г.Р. Державина; комедия Д.И. Фонвизина “Недоросль”, повесть Н.М. Карамзина “Бедная Лиза”, басни И.А. Крылова; стихотворения и баллады В.А. Жуковского, комедия А.С. Грибоедова “Горе от ума”, произведения А.С. Пушкина: стихотворения, поэма “Медный всадник”, роман в стихах “Евгений Онегин”, роман “Капитанская дочка”, повесть “Станционный смотритель”, произведения М.Ю. Лермонтова: стихотворения, “Песня про царя Ивана Васильевича, молодого опричника и удалого купца Калашникова”, поэма “Мцыри”, роман “Герой нашего времени”, произведения Н.В. Гоголя: комедия “Ревизор”, повесть “Шинель”, поэма “Мертвые души”, стихотворения Ф.И. Тютчева, А.А. Фета, Н.А. Некрасова; “Повесть о том, как один мужик двух генералов прокормил” М.Е. Салтыкова-Щедрина, по одному произведению (по выбору) следующих писателей: Ф.М. Достоевский, И.С. Тургенев, Л.Н. Толстой, Н.С. Лесков, рассказы А.П. Чехова, стихотворения И.А. Бунина, А.А. Блока, В.В. Маяковского, С.А. Есенина, А.А. Ахматовой, М.И. Цветаевой, О.Э. Мандельштама, Б.Л. Пастернака, рассказ М.А. Шолохова “Судьба человека”, поэма А.Т. Твардовского “Василий Теркин” (избранные главы), рассказы В.М. Шукшина: “Чудик”, “Стенька Разин”, рассказ А.И. Солженицына “Матренин двор”, рассказ В.Г. Распутина “Уроки французского”, по одному произведению (по выбору) А.П. Платонова, М.А. Булгакова, произведения литературы второй половины XX-XXI в.: не менее трех прозаиков по выбору (в том числе Ф.А. Абрамов, Ч.Т. Айтматов, В.П. Астафьев, В.И. Белов, В.В. Быков, Ф.А. Искандер, Ю.П. Казаков, В.Л. Кондратьев, Е.И. Носов, А.Н. и Б.Н. Стругацкие, В.Ф. Тендряков), не менее трех поэтов по выбору (в том числе Р.Г. Гамзатов, О.Ф. Берггольц, И.А. Бродский, А.А. Вознесенский, В.С. Высоцкий, Е.А. Евтушенко, Н.А. Заболоцкий, Ю.П. Кузнецов, А.С. Кушнер, Б.Ш. Окуджава, Р.И. Рождественский, Н.М. Рубцов), Гомера, М. Сервантеса, У. Шекспира;

15) понимание важности чтения и изучения произведений устного народного творчества и художественной литературы как способа познания мира, источника эмоциональных и эстетических впечатлений, а также средства собственного развития;

16) развитие умения планировать собственное досуговое чтение, формировать и обогащать свой круг чтения, в том числе за счет произведений современной литературы;

17) формирование умения участвовать в проектной или исследовательской деятельности (с приобретением опыта публичного представления полученных результатов);

18) овладение умением использовать словари и справочники, в том числе информационно-справочные системы в электронной форме, подбирать проверенные источники в библиотечных фондах, в том числе из числа верифицированных электронных образовательных ресурсов, включенных в федеральный перечень электронных образовательных ресурсов, допущенных к использованию при реализации имеющих государственную аккредитацию образовательных программ начального общего, основного общего, среднего общего образования (далее - электронные ресурсы, включенные в перечень)<sup>20</sup>, для выполнения учебной задачи; применять информационно-коммуникационные технологии (далее - ИКТ), соблюдать правила информационной

безопасности.

**Предметные результаты изучения литературы. К концу обучения в 5 классе обучающийся научится:**

- создавать устные монологические высказывания объёмом не менее 3 предложений на основе жизненных наблюдений, чтения научно-учебной, художественной и научно-популярной литературы;
- по результатам предварительно проведённой работы над текстом создавать устные и письменные высказывания освоенных жанров (с учётом особых образовательных потребностей глухих обучающихся);
- участвовать в диалоге на литературоведческие темы (в рамках изученного) и в диалоге или полилоге на основе жизненных наблюдений объёмом не менее 2 реплик;
- устно пересказывать прочитанный текст объёмом не менее 70 слов; понимать содержание прочитанных научно-учебных и художественных текстов различных функционально-смысловых типов речи объёмом не менее 100 слов: устно и письменно формулировать тему и главную мысль текста; формулировать вопросы по содержанию текста и отвечать на них; подробно и сжато передавать в письменной форме содержание исходного текста (для подробного изложения объём исходного текста должен составлять не менее 80 слов; для сжатого изложения - не менее 85 слов);
- читать наизусть поэтические произведения или отрывки произведений, не выученных ранее, передавая личное отношение к произведению (с учётом уровня литературного развития и индивидуальных особенностей и особых образовательных потребностей глухих обучающихся): И.А. Крылов. 1 басня (по выбору); А.С. Пушкин. “У лукоморья дуб зелёный ...”; М.Ю. Лермонтов. “Бородино”; Н.А. Некрасов. “Однажды в студёную зимнюю пору...”; А.А. Фет. “Весенний дождь”; Ф.И. Тютчев. “Зима недаром злится...”.

**Предметные результаты изучения литературы. К концу обучения в 6 классе обучающийся научится:**

- создавать устные монологические высказывания объёмом не менее 3 предложений на основе жизненных наблюдений, чтения научно-учебной, художественной и научно-популярной литературы;
- по результатам предварительно проведённой работы над текстом создавать устные и письменные высказывания освоенных жанров объёмом не менее 50 слов (с учётом особых образовательных потребностей глухих обучающихся);
- участвовать в диалоге на литературоведческие темы (в рамках изученного) и в диалоге или полилоге на основе жизненных наблюдений объёмом не менее 2 реплик;
- устно пересказывать прочитанный текст объёмом не менее 80 слов; понимать содержание прочитанных научно-учебных и художественных текстов различных функционально-смысловых типов речи объёмом не менее 130 слов: устно и письменно формулировать тему и главную мысль текста; формулировать вопросы по содержанию текста и отвечать на них; подробно и сжато передавать в письменной форме содержание исходного текста (для подробного изложения объём исходного текста должен составлять не менее 120 слов; для сжатого изложения - не менее 125 слов);
- читать наизусть поэтические произведения или отрывки произведений, не выученных ранее, передавая личное отношение к произведению (с учётом уровня литературного развития и индивидуальных особенностей и особых образовательных потребностей глухих обучающихся): И.А. Крылов. 1 -2 басни; А.С. Пушкин. “Зимнее утро”; М.Ю. Лермонтов. “Тучи”; М.Ю. Лермонтов. “Утёс”; А.А. Фет. “Учись у них - у дуба, у берёзы...”; стихотворение о Великой Отечественной войне (1-2 на выбор).

**Предметные результаты изучения литературы. К концу обучения в 7 классе обучающийся научится:**

- создавать устные монологические высказывания объёмом не менее 4 предложений на основе жизненных наблюдений, чтения научно-учебной, художественной и научно-популярной литературы;
- по результатам предварительно проведённой работы над текстом создавать устные и письменные высказывания освоенных жанров объёмом не менее 100 слов (с учётом особых образовательных потребностей глухих обучающихся);
- участвовать в диалоге на литературоведческие темы (в рамках изученного) и в диалоге или полилоге на основе жизненных наблюдений объёмом не менее 3 реплик;
- устно пересказывать прочитанный текст объёмом не менее 90 слов;
- понимать содержание прочитанных научно-учебных и художественных текстов различных функционально-смысловых типов речи объёмом не менее 160 слов: устно и письменно формулировать тему и главную мысль текста; формулировать вопросы по содержанию текста и отвечать на них; подробно и сжато передавать в письменной форме содержание исходного текста (для подробного изложения объём исходного текста должен составлять не менее 140 слов; для сжатого изложения - не менее 150 слов);
- читать наизусть поэтические произведения или отрывки произведений, не выученных ранее, передавая личное отношение к произведению (с учётом уровня литературного развития и индивидуальных особенностей и особых образовательных потребностей глухих обучающихся): М.Ю. Лермонтов. Стихотворения “Когда волнуется желтеющая нива...”; М.Ю. Лермонтов. “Песня про царя Ивана Васильевича, молодого опричника и удалого купца Калашникова” (отрывок на выбор); Н.В. Гоголь. Речь Тараса о товариществе (из произведения “Тарас Бульба”); И.С. Тургенев. “Русский язык”; Н.А. Некрасов. “Железная дорога” (отрывок); стихотворения из числа поэтических произведений второй половины XIX века - первой половины XX века (1-2 на выбор).

**Предметные результаты изучения литературы. К концу обучения в 8 классе обучающийся научится:**

- создавать устные монологические высказывания объёмом не менее 5 предложений на основе жизненных наблюдений, чтения научно-учебной, художественной и научно-популярной литературы;
- по результатам предварительно проведённой работы над текстом создавать устные и письменные высказывания освоенных жанров объёмом не менее 150 слов (с учётом особых образовательных потребностей глухих обучающихся);
- участвовать в диалоге на литературоведческие темы (в рамках изученного) и в диалоге или полилоге на основе жизненных наблюдений объёмом не менее 4 реплик;
- устно пересказывать прочитанный текст объёмом не менее 100 слов; понимать содержание прочитанных научно-учебных и художественных текстов различных функционально-смысловых типов речи объёмом не менее 190 слов: устно и письменно формулировать тему и главную мысль текста; формулировать вопросы по содержанию текста и отвечать на них; подробно и сжато передавать в письменной форме содержание исходного текста (для подробного изложения объём исходного текста должен составлять не менее 180 слов; для сжатого изложения - не менее 200 слов);
- создавать тексты различных функционально-смысловых типов речи с опорой на жизненный и читательский опыт; тексты с опорой на произведения искусства (в том числе сочинения-миниатюры объёмом 5 и более предложений; классные сочинения объёмом не менее 150 слов с учётом стиля и жанра сочинения, характера темы);
- читать наизусть поэтические произведения или отрывки произведений, не выученных ранее, передавая личное отношение к произведению (с учётом уровня литературного развития и индивидуальных особенностей и особых образовательных потребностей глухих обучающихся):

- А.С. Пушкин. Два стихотворения по выбору;
- М.Ю. Лермонтов. Два стихотворения по выбору; поэзия первой половины XX века. Одно стихотворения по выбору; поэзия второй половины XX - начала XXI века. Одно стихотворения по выбору;
- овладеть сущностью и пониманием смысловых функций теоретико-литературных понятий, использовать их (самостоятельно или с помощью педагогического работника и (или) других участников образовательно-коррекционного процесса) в ходе анализа и интерпретации произведений, оформления собственных оценок и наблюдений: художественная литература и устное народное творчество; проза и поэзия; факт, вымысел; роды (лирика, эпос, драма), жанры (рассказ, повесть, роман, баллада, послание, поэма, песня, лироэпические (поэма); тема, идея; сюжет, композиция, эпиграф; стадии развития действия: экспозиция, завязка, развитие действия, кульминация, развязка; конфликт; система образов; автор, повествователь, рассказчик, литературный герой (персонаж), лирический герой, портрет, пейзаж, интерьер, символ; юмор, ирония, сатира, эпитет, метафора, сравнение; олицетворение, гипербола; аллегория; ритм, рифма, строфа верифицированных электронных ресурсов, включенных в федеральный перечень.

**Предметные результаты изучения литературы. К концу обучения в 9 классе обучающийся научится:**

- создавать устные монологические высказывания объёмом не менее 6 предложений на основе жизненных наблюдений, чтения научно-учебной, художественной и научно-популярной литературы;
- по результатам предварительно проведённой работы над текстом создавать устные и письменные высказывания освоенных жанров объёмом не менее 160 слов (с учётом особых образовательных потребностей глухих обучающихся);
- участвовать в диалоге на литературоведческие темы (в рамках изученного) и в диалоге или полилоге на основе жизненных наблюдений объёмом не менее 5 реплик;
- устно пересказывать прочитанный текст объёмом не менее 110 слов; понимать содержание прочитанных научно-учебных и художественных текстов различных функционально-смысловых типов речи объёмом не менее 210 слов: устно и письменно формулировать тему и главную мысль текста; формулировать вопросы по содержанию текста и отвечать на них; подробно и сжато передавать в письменной форме содержание исходного текста (для подробного изложения объём исходного текста должен составлять не менее 200 слов; для сжатого изложения - не менее 210 слов);
- создавать тексты различных функционально-смысловых типов речи с опорой на жизненный и читательский опыт; тексты с опорой на произведения искусства (в том числе сочинения-миниатюры объёмом 6 и более предложений; классные сочинения объёмом не менее 160 слов с учётом стиля и жанра сочинения, характера темы);
- читать наизусть поэтические произведения или отрывки произведений, не выученных ранее, передавая личное отношение к произведению (с учётом уровня литературного развития и индивидуальных особенностей и особых образовательных потребностей глухих обучающихся): А.С. Грибоедов. “Горе от ума” (отрывок на выбор); А.С. Пушкин. “Анчар”; А.С. Пушкин. “Евгений Онегин” (отрывок на выбор); М.Ю. Лермонтов. Одно стихотворение на выбор; С.А. Есенин. Одно стихотворение на выбор; В.В. Маяковский. Одно стихотворение на выбор; А.Т. Твардовский. “Василий Тёркин” (отрывок на выбор); стихотворение из числа поэтических произведений второй половины XX- начала XXI века (одно стихотворение на выбор);
- овладеть сущностью и пониманием смысловых функций теоретико-литературных понятий и самостоятельно использовать их в процессе анализа и интерпретации произведений, оформления собственных оценок и наблюдений: художественная

литература и устное народное творчество; проза и поэзия; художественный образ, факт, вымысел; роды (лирика, эпос, драма), жанры (рассказ, повесть, роман, баллада, послание, поэма, песня, сонет, лироэпические (поэма, баллада); форма и содержание литературного произведения; тема, идея, проблематика; пафос (героический, патриотический, гражданский и другой); сюжет, композиция, эпиграф; стадии развития действия: экспозиция, завязка, развитие действия, кульминация, развязка; конфликт; система образов; автор, повествователь, рассказчик, литературный герой (персонаж), лирический герой, речевая характеристика героя; портрет, пейзаж, интерьер, художественная деталь, символ; юмор, ирония, сатира, сарказм, гротеск; эпитет, метафора, сравнение; олицетворение, гиперболоа; антитеза, аллегория; анафора; звукопись (аллитерация, ассонанс); стихотворный метр (хорей, ямб, дактиль, амфибрахий, анапест), ритм, рифма, строфа; афоризм.

**Предметные результаты изучения литературы. К концу обучения в 10 классе обучающийся научится:**

- создавать устные монологические высказывания объёмом не менее 6 предложений на основе жизненных наблюдений, чтения научно-учебной, художественной и научно-популярной литературы;
- по результатам предварительно проведённой работы над текстом создавать устные и письменные высказывания освоенных жанров объёмом не менее 170 слов (с учётом особых образовательных потребностей глухих обучающихся);
- участвовать в диалоге на литературоведческие темы (в рамках изученного) и в диалоге или полилоге на основе жизненных наблюдений объёмом не менее 5 реплик;
- устно пересказывать прочитанный текст объёмом не менее 120 слов; понимать содержание прочитанных научно-учебных и художественных текстов различных функционально-смысловых типов речи объёмом не менее 220 слов: устно и письменно формулировать тему и главную мысль текста; формулировать вопросы по содержанию текста и отвечать на них; подробно и сжато передавать в письменной форме содержание исходного текста (для подробного изложения объём исходного текста должен составлять не менее 210 слов; для сжатого изложения - не менее 230 слов);
- создавать тексты различных функционально-смысловых типов речи с опорой на жизненный и читательский опыт; тексты с опорой на произведения искусства (в том числе сочинения-миниатюры объёмом 6 и более предложений; классные сочинения объёмом не менее 170 слов с учётом стиля и жанра сочинения, характера темы);
- читать наизусть поэтические произведения или отрывки произведений, не выученных ранее, передавая личное отношение к произведению (с учётом уровня литературного развития и индивидуальных особенностей и особых образовательных потребностей глухих обучающихся): Г.Р. Державин. “Властителям и судиям”, “Памятник” (на выбор); А.С. Пушкин. “Пророк”, “Я вас любил...”; М.Ю. Лермонтов (два стихотворения на выбор); поэзия первой половины XX века (два стихотворения на выбор); поэзия второй половины XX - начала XXI века (два стихотворения на выбор); овладеть сущностью и пониманием смысловых функций теоретико-литературных понятий и самостоятельно использовать их в процессе анализа и интерпретации произведений, оформления собственных оценок и наблюдений: художественная литература и устное народное творчество; проза и поэзия; художественный образ, факт, вымысел; литературные направления (классицизм, сентиментализм, романтизм, реализм); литературные роды (лирика, эпос, драма), жанры (рассказ, притча, повесть, роман, комедия, драма, трагедия, баллада, послание, поэма, ода, элегия, песня, отрывок, сонет, лироэпические (поэма, баллада); форма и содержание литературного произведения; тема, идея, проблематика; пафос (героический, патриотический, гражданский и другой); сюжет, композиция, эпиграф; стадии развития действия:

экспозиция, завязка, развитие действия, кульминация, развязка, эпилог; авторское и (или) лирическое отступление; конфликт; система образов; образ автора, повествователь, рассказчик, литературный герой (персонаж), лирический герой, лирический персонаж; речевая характеристика героя; портрет, пейзаж, интерьер, художественная деталь; символ, подтекст, психологизм; реплика, диалог, монолог; ремарка; юмор, ирония, сатира, сарказм, гротеск; эпитет, метафора, метонимия, сравнение, олицетворение, гиперболы, умолчание, параллелизм; антитеза, аллегория; риторический вопрос, риторическое восклицание; инверсия, анафора, повтор; художественное время и пространство; звукопись (аллитерация, ассонанс); стиль; стихотворный метр (хорей, ямб, дактиль, амфибрахий, анапест), ритм, рифма, строфа; афоризм.

### **Федеральная рабочая программа по учебному предмету “История”.**

Федеральная рабочая программа по учебному предмету “История” (предметная область “Общественно-научные предметы”) (далее соответственно - программа по истории, история) включает пояснительную записку, содержание обучения, планируемые результаты освоения программы по истории.

#### **Пояснительная записка.**

Программа по истории разработана с целью оказания методической помощи педагогическому работнику в создании рабочей программы по учебному предмету, ориентированной на современные тенденции в образовании и активные методики обучения.

Программа по истории дает представление о целях, общей стратегии обучения, воспитания и развития обучающихся средствами истории, устанавливает обязательное предметное содержание, предусматривает распределение его по классам и структурирование его по разделам и темам курса.

Место истории в системе основного общего образования определяется его познавательным и мировоззренческим значением, воспитательным потенциалом, вкладом в становление личности человека. История представляет собирательную картину жизни людей во времени, их социального, созидательного, нравственного опыта. Она служит важным ресурсом самоидентификации личности в окружающем социуме, культурной среде от уровня семьи до уровня своей страны и мира в целом. История дает возможность познания и понимания человека и общества в связи прошлого, настоящего и будущего.

Целью программы по истории является формирование и развитие личности обучающегося, способного к самоидентификации и определению своих ценностных ориентиров на основе осмысления и освоения исторического опыта своей страны и человечества в целом, активно и творчески применяющего исторические знания и предметные умения в учебной и социальной практике. Данная цель предполагает формирование у обучающихся целостной картины российской и мировой истории, понимание места и роли современной России в мире, важности вклада каждого ее народа, его культуры в общую историю страны и мировую историю, формирование личностной позиции по отношению к прошлому и настоящему Отечества.

#### **Задачами изучения истории являются:**

- формирование у молодого поколения ориентиров для гражданской, этнонациональной, социальной, культурной самоидентификации в окружающем мире;
- овладение знаниями об основных этапах развития человеческого общества, при особом внимании к месту и роли России во всемирно-историческом процессе;
- воспитание обучающихся в духе патриотизма, уважения к своему Отечеству - многонациональному Российскому государству, в соответствии с идеями взаимопонимания, согласия и мира между людьми и народами, в духе демократических ценностей современного общества;

- развитие способностей обучающихся анализировать содержащуюся в различных источниках информацию о событиях и явлениях прошлого и настоящего, рассматривать события в соответствии с принципом историзма, в их динамике, взаимосвязи и взаимообусловленности;
- формирование у обучающихся умений применять исторические знания в учебной и внешкольной деятельности, в современном поликультурном, полиэтничном и многоконфессиональном обществе.

Последовательность изучения тем в рамках программы по истории в пределах одного класса может варьироваться.

**Содержание обучения в 5 классе представлено в таблице:**

Всеобщая история. История Древнего мира.	Введение. Что изучает наука история. Источники исторических знаний Специальные (вспомогательные) исторические дисциплины. Историческая хронология (счет лет “до н. э.” и “н. э.”). Историческая карта.
Первобытность.	Происхождение, расселение и эволюция древнейшего человека. Условия жизни и занятия первобытных людей. Овладение огнем. Появление человека разумного. Охота и собирательство. Присваивающее хозяйство. Род и родовые отношения. Древнейшие земледельцы и скотоводы: трудовая деятельность, изобретения. Появление ремесел. Производящее хозяйство. Развитие обмена и торговли. Переход от родовой к соседской общине. Появление знати. Представления об окружающем мире, верования первобытных людей. Искусство первобытных людей. Разложение первобытнообщинных отношений. На пороге цивилизации.
Древний мир.	Понятие и хронологические рамки истории Древнего мира. Карта Древнего мира.
Древний Восток.	Понятие “Древний Восток”. Карта Древневосточного мира.
Древний Египет.	Природа Египта. Условия жизни и занятия древних египтян. Возникновение государственной власти. Объединение Египта. Управление государством (фараон, вельможи, чиновники). Положение и повинности населения. Развитие земледелия, скотоводства, ремесел. Рабы. Отношения Египта с соседними народами. Египетское войско. Завоевательные походы фараонов; Тутмос III. Могущество Египта при Рамсесе II. Религиозные верования египтян. Боги Древнего Египта. Храмы и жрецы. Пирамиды и гробницы. Фараон-реформатор Эхнатон. Познания древних египтян (астрономия, математика, медицина). Письменность (иероглифы, папирус). Открытие Ж.Ф. Шампольона. Искусство Древнего Египта (архитектура, рельефы, фрески).
Древние цивилизации Месопотамии.	Природные условия Месопотамии (Междуречья). Занятия населения. Древнейшие города-государства. Создание единого государства. Письменность. Мифы и сказания. Древний Вавилон. Царь Хаммурапи и его законы. Ассирия. Завоевания ассирийцев. Создание сильной державы. Культурные сокровища Ниневии. Гибель империи. Усиление Нововавилонского царства. Легендарные памятники города Вавилона.



Восточное Средиземноморье в древности.	Природные условия, их влияние на занятия жителей. Финикия: развитие ремёсел, караванной и морской торговли. Города-государства. Финикийская колонизация. Финикийский алфавит. Палестина и её население. Возникновение Израильского государства. Царь Соломон. Религиозные верования. Ветхозаветные сказания.
Персидская держава.	Завоевания персов. Государство Ахеменидов. Великие цари: Кир II Великий, Дарий I. Расширение территории державы. Государственное устройство. Центр и сатрапии, управление империей. Религия персов.
Древняя Индия.	Природные условия Древней Индии. Занятия населения. Древнейшие города-государства. Приход ариев в Северную Индию. Держава Маурьев. Государство Гуптов. Общественное устройство, варны. Религиозные верования древних индийцев. Легенды и сказания. Возникновение и распространение буддизма. Культурное наследие Древней Индии (эпос и литература, художественная культура, научное познание).
Древний Китай.	Природные условия Древнего Китая. Хозяйственная деятельность и условия жизни населения. Древнейшие царства. Создание объединенной империи. Цинь Шихуанди. Возведение Великой Китайской стены. Правление династии Хань. Жизнь в империи: правители и подданные, положение различных групп населения. Развитие ремесел и торговли. Великий шелковый путь. Религиозно-философские учения. Конфуций. Научные знания и изобретения древних китайцев. Храмы.
Древняя Греция. Эллинизм. Древнейшая Греция.	Природные условия Древней Греции. Занятия населения. Древнейшие государства на Крите. Расцвет и гибель Мinoйской цивилизации. Государства ахейской Греции (Микены, Тиринф). Троянская война. Вторжение дорийских племён. Поэмы Гомера “Илиада”, “Одиссея”.
Греческие полисы.	Подъем хозяйственной жизни после “темных веков”. Развитие земледелия и ремесла. Становление полисов, их политическое устройство. Аристократия и демос. Великая греческая колонизация. Метрополии и колонии. Афины: утверждение демократии. Законы Солона. Реформы Клисфена, их значение. Спарта: основные группы населения, политическое устройство. Спартанское воспитание. Греко-персидские войны. Причины войн. Походы персов на Грецию. Битва при Марафоне, ее значение. Усиление афинского могущества; Фемистокл. Битва при Фермопилах. Захват персами Аттики. Победы греков в Саламинском сражении, при Платеях и Микале. Итоги греко-персидских войн. Возвышение Афинского государства. Афины при Перикле. Хозяйственная жизнь. Развитие рабовладения. Пелопоннесская война: причины, участники, итоги. Упадок Эллады.
Культура Древней Греции.	Религия древних греков; пантеон богов. Храмы и жрецы. Развитие наук. Греческая философия. Школа образования. Литература. Греческое искусство: архитектура, скульптура. Повседневная жизнь и быт древних греков. Досуг (театр, спортивные состязания). Общегреческие игры в Олимпии.
Македонские завоевания. Эллинизм.	Возвышение Македонии. Политика Филиппа II. Главенство Македонии над греческими полисами. Коринфский союз. Александр Македонский и его завоевания на Востоке. Распад державы

	Александра Македонского. Эллинистические государства Востока. Культура эллинистического мира. Александрия Египетская.
Древний Рим. Возникновение Римского государства.	Природа и население Апеннинского полуострова в древности. Этрусские города-государства. Наследие этрусков. Легенды об основании Рима. Рим эпохи царей. Республика римских граждан. Патриции и плебеи. Управление и законы. Римское войско. Верования древних римлян. Боги. Жрецы. Завоевание Римом Италии.
Римские завоевания в Средиземноморье.	Войны Рима с Карфагеном. Ганнибал; битва при Каннах. Поражение Карфагена. Установление господства Рима в Средиземноморье. Римские провинции.
Поздняя Римская республика. Гражданские войны.	Подъем сельского хозяйства. Латифундии. Рабство. Борьба за аграрную реформу. Деятельность братьев Гракхов: проекты реформ, мероприятия, итоги. Гражданская война и установление диктатуры Суллы. Восстание Спартака. Участие армии в гражданских войнах. Первый триумvirат. Гай Юлий Цезарь: путь к власти, диктатура. Борьба между наследниками Цезаря. Победа Октавиана.
Расцвет и падение Римской империи.	Установление императорской власти. Октавиан Август. Императоры Рима: завоеватели и правители. Римская империя: территория, управление. Римское гражданство. Повседневная жизнь в столице и провинциях. Возникновение и распространение христианства. Император Константин I, перенос столицы в Константинополь. Разделение Римской империи на Западную и Восточную части. Начало Великого переселения народов. Рим и варвары. Падение Западной Римской империи.
Культура Древнего Рима.	Римская литература, “Золотой век” поэзии. Ораторское искусство; Цицерон. Развитие наук. Римские историки. Искусство Древнего Рима: архитектура, скульптура. Пантеон.
Обобщение.	Историческое и культурное наследие цивилизаций Древнего мира.

Содержание обучения в 6 классе представлено в таблице:

Всеобщая история. История. Средних веков. Введение.	Средние века: понятие, хронологические рамки и периодизация Средневековья.
Народы Европы в раннее Средневековье.	Падение Западной Римской империи и образование варварских королевств. Завоевание франками Галлии. Хлодвиг. Усиление королевской власти. “Салическая правда”. Принятие франками христианства. Франкское государство в VIII-IX вв. Усиление власти майордомов. Карл Мартелл и его военная реформа. Завоевания Карла Великого. Управление империей. “Каролингское возрождение”. Верденский раздел, его причины и значение. Образование государств во Франции, Германии, Италии. Священная Римская империя. Британия и Ирландия в раннее Средневековье. Норманны: общественный строй, завоевания. Ранние славянские государства. Возникновение Венгерского королевства. Христианизация Европы. Светские правители и папы.
Византийская империя	Территория, население империи ромеев. Византийские императоры;

в IV-XI вв.	Юстиниан. Кодификация законов. Внешняя политика Византии. Византия и славяне. Власть императора и церковь. Церковные соборы. Культура Византии. Образование и книжное дело. Художественная культура (архитектура, мозаика, фреска, иконопись).
Арабы в VI-XI вв.	Природные условия Аравийского полуострова. Основные занятия арабов. Традиционные верования. Пророк Мухаммад и возникновение ислама. Хиджра. Победа новой веры. Коран. Завоевания арабов. Арабский халифат, его расцвет и распад. Культура исламского мира. Образование и наука. Роль арабского языка. Расцвет литературы и искусства. Архитектура.
Средневековое европейское общество.	Аграрное производство. Натуральное хозяйство. Феодалное землевладение. Знать и рыцарство: социальный статус, образ жизни. Замок сеньора. Куртуазная культура. Крестьянство: зависимость от сеньора, повинности, условия жизни. Крестьянская община. Города - центры ремесла, торговли, культуры. Население городов. Цехи и гильдии. Городское управление. Борьба городов за самоуправление. Средневековые города-республики. Развитие торговли. Ярмарки. Торговые пути в Средиземноморье и на Балтике. Ганза. Облик средневековых городов. Образ жизни и быт горожан. Церковь и духовенство. Разделение христианства на католицизм и православие. Борьба пап за независимость церкви от светской власти. Крестовые походы: цели, участники, итоги. Духовно-рыцарские ордены. Ереси: причины возникновения и распространения. Преследование еретиков.
Государства Европы в XII- XV вв.	Усиление королевской власти в странах Западной Европы. Сословно-представительная монархия. Образование централизованных государств в Англии, Франции. Столетняя война; Ж. Д'Арк. Священная Римская империя в XII-XV вв. Польско-литовское государство в XIV-XV вв. Реконкиста и образование централизованных государств на Пиренейском полуострове. Итальянские государства в XII-XV вв. Развитие экономики в европейских странах в период зрелого Средневековья. Обострение социальных противоречий в XIV в. (Жакерия, восстание Уота Тайлера). Гуситское движение в Чехии. Византийская империя и славянские государства в XII-XV вв. Экспансия турок-османов. Османские завоевания на Балканах. Падение Константинополя.
Культура средневековой Европы.	Представления средневекового человека о мире. Место религии в жизни человека и общества. Образование: школы и университеты. Сословный характер культуры. Средневековый эпос. Рыцарская литература. Городской и крестьянский фольклор. Романский и готический стили в художественной культуре. Развитие знаний о природе и человеке. Гуманизм. Раннее Возрождение: художники и их творения. Изобретение европейского книгопечатания; И. Гутенберг.
Страны Востока в Средние века.	Османская империя: завоевания турок-османов (Балканы, падение Византии), управление империей. Положение покоренных народов. Монгольская держава: общественный строй монгольских племен, завоевания Чингисхана и его потомков, управление подчиненными территориями. Китай: империи, правители и подданные, борьба против завоевателей. Япония в Средние века: образование государства,

	<p>власть императоров и управление сегунов. Индия: раздробленность индийских княжеств, вторжение мусульман. Делийский султанат. Культура народов Востока. Литература. Архитектура. Традиционные искусства и ремесла.</p>
Государства доколумбовой Америки в Средние века.	<p>Цивилизации майя, ацтеков и инков: общественный строй, религиозные верования, культура. Появление европейских завоевателей.</p>
Обобщение.	<p>Историческое и культурное наследие Средних веков.</p>
История России. От Руси к Российскому Государству. Введение.	<p>Роль и место России в мировой истории. Проблемы периодизации российской истории. Источники по истории России.</p>
Народы и государства на территории нашей страны в древности. Восточная Европа в середине I тыс. н. э.	<p>Заселение территории нашей страны человеком. Палеолитическое искусство. Петроглифы Беломорья и Онежского озера. Особенности перехода от присваивающего хозяйства к производящему. Ареалы древнейшего земледелия и скотоводства; появление металлических орудий и их влияние на первобытное общество; центры древнейшей металлургии. Кочевые общества евразийских степей в эпоху бронзы и раннем железном веке. Степь и её роль в распространении культурных взаимовлияний. Появление первого в мире колесного транспорта. Народы, проживавшие на этой территории до середины I тысячелетия до н. э. Скифы и скифская культура. Античные города-государства Северного Причерноморья. Боспорское царство. Пантикапей. Античный Херсонес. Скифское царство в Крыму; Дербент. Великое переселение народов. Миграция готов. Нашествие гуннов. Вопрос о славянской прародине и происхождении славян. Расселение славян, их разделение на три ветви - восточных, западных и южных. Славянские общности Восточной Европы. Их соседи - балты и финно-угры. Хозяйство восточных славян, их общественный строй и политическая организация. Возникновение княжеской власти. Традиционные верования. Страны и народы Восточной Европы, Сибири и Дальнего Востока. Тюркский каганат. Хазарский каганат. Волжская Булгария.</p>
<p>Русь в IX - начале XII в. Образование государства Русь.</p> <p>Принятие христианства и его значение. Византийское наследие на Руси.</p>	<p>Исторические условия складывания русской государственности: природно-климатический фактор и политические процессы в Европе в конце I тыс. н. э. Формирование новой политической и этнической карты континента.</p> <p>Первые известия о Руси. Проблема образования государства Русь. Скандинавы на Руси. Начало династии Рюриковичей.</p> <p>Формирование территории государства Русь. Дань и полюдье. Первые русские князья. Отношения с Византийской империей, странами Центральной, Западной и Северной Европы, кочевниками европейских степей. Русь в международной торговле. Путь из варяг в греки. Волжский торговый путь. Языческий пантеон.</p>
Русь в конце X - начале XII в.	<p>Территория и население государства Русь и (или) Русская земля. Крупнейшие города Руси. Новгород как центр освоения Севера Восточной Европы, колонизация Русской равнины. Территориально-политическая структура Руси, волости. Органы власти: князь, посадник, тысяцкий, вече. Внутриполитическое развитие. Борьба за власть между сыновьями Владимира Святого. Ярослав Мудрый. Русь</p>

	<p>при Ярославичах. Владимир Мономах. Русская церковь. Общественный строй Руси: дискуссии в исторической науке. Князья, дружина. Духовенство. Городское население. Купцы. Категории рядового и зависимого населения. Древнерусское право: Русская Правда; церковные уставы.</p> <p>Русь в социально-политическом контексте Евразии. Внешняя политика и международные связи: отношения с Византией, печенегами, половцами (Дешт-и-Кипчак). Отношения со странами Центральной, Западной и Северной Европы. Херсонес в культурных контактах Руси и Византии.</p>
Культурное пространство.	<p>Русь в общеевропейском культурном контексте. Картина мира средневекового человека. Повседневная жизнь, сельский и городской быт. Положение женщины. Дети и их воспитание. Календарь и хронология.</p> <p>Культура Руси. Формирование единого культурного пространства. Кирилло-мефодиевская традиция на Руси. Письменность. Распространение грамотности, берестяные грамоты. “Новгородская псалтирь”. “Остромирово Евангелие”. Появление древнерусской литературы. “Слово о Законе и Благодати”. Произведения летописного жанра. “Повесть временных лет”. Первые русские жития. Произведения Владимира Мономаха. Иконопись. Искусство книги. Архитектура. Начало храмового строительства: Десятинная церковь, София Киевская, София Новгородская. Материальная культура. Ремесло. Военное дело и оружие.</p>
Русь в середине XII - начале XIII в.	<p>Формирование системы земель - самостоятельных государств. Важнейшие земли, управляемые ветвями княжеского рода Рюриковичей: Черниговская, Смоленская, Галицкая, Волынская, Суздальская.</p> <p>Земли, имевшие особый статус: Киевская и Новгородская. Эволюция общественного строя и права. Внешняя политика русских земель. Формирование региональных центров культуры: летописание и памятники литературы: Киево-Печерский патерик, моление Даниила Заточника, “Слово о полку Игореве”. Белокаменные храмы Северо-Восточной Руси: Успенский собор во Владимире, церковь Покрова на Нерли, Георгиевский собор Юрьева-Польского.</p>
Русские земли и их соседи в середине XIII- XIV вв.	<p>Возникновение Монгольской империи. Завоевания Чингисхана и его потомков. Походы Батые на Восточную Европу. Возникновение Золотой орды. Судьбы русских земель после монгольского нашествия. Система зависимости русских земель от ордынских ханов (т.н. ордынское иго).</p> <p>Южные и западные русские земли. Возникновение Литовского государства и включение в его состав части русских земель. Северо-западные земли: Новгородская и Псковская. Политический строй Новгорода и Пскова. Роль вече и князя. Новгород и немецкая Ганза. Ордена крестоносцев и борьба с их экспансией на западных границах Руси. Александр Невский: его взаимоотношения с Ордой. Княжества Северо-Восточной Руси. Борьба за великое княжение Владимирское. Противостояние Твери и Москвы. Усиление Московского княжества. Дмитрий Донской. Куликовская битва. Закрепление первенствующего положения московских князей.</p>

	Перенос митрополичьей кафедры в Москву. Роль православной церкви в ордынский период русской истории. Святитель Алексей Московский и преподобный Сергий Радонежский.
Народы и государства степной зоны Восточной Европы и Сибири в XIII-XV вв.	Золотая орда: государственный строй, население, экономика, культура. Города и кочевые степи. Принятие ислама. Ослабление государства во второй половине XIV в., нашествие Тимура. Распад Золотой орды, образование татарских ханств. Казанское ханство. Сибирское ханство. Астраханское ханство. Ногайская орда. Крымское ханство. Ногайская Орда. Касимовское ханство. Народы Северного Кавказа. Итальянские фактории Причерноморья (Каффа, Тана, Солдайя и другие) и их роль в системе торговых и политических связей Руси с Западом и Востоком.
Культурное пространство.	Изменения в представлениях о картине мира в Евразии в связи с завершением монгольских завоеваний. Культурное взаимодействие цивилизаций. Межкультурные связи и коммуникации (взаимодействие и взаимовлияние русской культуры и культур народов Евразии). Летописание. Литературные памятники Куликовского цикла. Жития. Епифаний Премудрый. Архитектура. Изобразительное искусство. Феофан Грек. Андрей Рублев.
Формирование единого Русского государства в XV веке.	Борьба за русские земли между Литовским и Московским государствами. Объединение русских земель вокруг Москвы. Междоусобная война в Московском княжестве второй четверти XV в. Василий Темный. Новгород и Псков в XV в.: политический строй, отношения с Москвой, Ливонским орденом, Ганзой, Великим княжеством Литовским. Падение Византии и рост церковно-политической роли Москвы в православном мире. Теория “Москва - третий Рим”. Иван III. Присоединение Новгорода и Твери. Ликвидация зависимости от Орды. Расширение международных связей Московского государства. Принятие общерусского Судебника. Формирование аппарата управления единого государства. Перемены в устройстве двора великого князя: новая государственная символика; царский титул и регалии; дворцовое и церковное строительство. Московский Кремль.
Культурное пространство.	Изменения восприятия мира. Сакрализация великокняжеской власти. Флорентийская уния. Установление автокефалии русской церкви. Внутрицерковная борьба (иосифляне и нестяжатели, ереси). Ереси. Геннадиевская Библия. Развитие культуры единого Русского государства. Летописание: общерусское и региональное. Житийная литература. “Хождение за три моря” Афанасия Никитина. Архитектура. Русская икона как феномен мирового искусства. Повседневная жизнь горожан и сельских жителей в древнерусский и раннемосковский периоды.
Обобщение.	Наш край с древнейших времён до конца XV в.

Содержание обучения в 7 классе представлено в таблице:

Всеобщая история. История Нового времени. Конец XV - XVII в. Введение.	Понятие “Новое время”. Хронологические рамки и периодизация истории Нового времени.
--	---

<p>Великие географические открытия.</p>	<p>Предпосылки Великих географических открытий. Поиски европейцами морских путей в страны Востока. Экспедиции Колумба. Тордесильяский договор 1494 г. Открытие Васко да Гамой морского пути в Индию. Кругосветное плавание Магеллана. Плавания Тасмана и открытие Австралии. Завоевания конкистадоров в Центральной и Южной Америке (Ф. Кортес, Ф. Писарро). Европейцы в Северной Америке. Поиски северо-восточного морского пути в Китай и Индию. Политические, экономические и культурные последствия Великих географических открытий конца XV - XVI в.</p>
<p>Изменения в европейском обществе в XVI - XVII вв.</p>	<p>Развитие техники, горного дела, производства металлов. Появление мануфактур. Возникновение капиталистических отношений. Распространение наемного труда в деревне. Расширение внутреннего и мирового рынков. Изменения в сословной структуре общества, появление новых социальных групп. Повседневная жизнь обитателей городов и деревень.</p>
<p>Реформация и контрреформация в Европе.</p>	<p>Причины Реформации. Начало Реформации в Германии; М. Лютер. Развёртывание Реформации и Крестьянская война в Германии. Распространение протестантизма в Европе. Кальвинизм. Религиозные войны. Борьба католической церкви против реформационного движения. Контрреформация. Инквизиция.</p>
<p>Государства Европы в XVI- XVII вв.</p>	<p>Абсолютизм и сословное представительство. Преодоление раздробленности. Борьба за колониальные владения. Начало формирования колониальных империй. Испания под властью потомков католических королей. Внутренняя и внешняя политика испанских Габсбургов. Национально-освободительное движение в Нидерландах: цели, участники, формы борьбы. Итоги и значение Нидерландской революции. Франция: путь к абсолютизму. Королевская власть и централизация управления страной. Католики и гугеноты. Религиозные войны. Генрих IV. Нантский эдикт 1598 г. Людовик XIII и кардинал Ришелье. Фронда. Французский абсолютизм при Людовике XIV. Англия. Развитие капиталистического предпринимательства в городах и деревнях. Огораживания. Укрепление королевской власти при Тюдорах. Генрих VIII и королевская реформация. “Золотой век” Елизаветы I. Английская революция середины XVII в. Причины, участники, этапы революции. Размежевание в революционном лагере. О. Кромвель. Итоги и значение революции. Реставрация Стюартов. Славная революция. Становление английской парламентской монархии. Страны Центральной, Южной и Юго-Восточной Европы. В мире империй и вне его. Германские государства. Итальянские земли. Положение славянских народов. Образование Речи Посполитой. Международные отношения в XVI - XVII вв. Борьба за первенство, военные конфликты между европейскими державами. Столкновение интересов в приобретении колониальных владений и господстве на торговых путях. Противостояние османской экспансии в Европе. Образование державы австрийских Габсбургов. Тридцатилетняя война; Вестфальский мир.</p>
<p>Европейская культура в раннее Новое время.</p>	<p>Высокое Возрождение в Италии: художники и их произведения. Северное Возрождение. Мир человека в литературе раннего Нового</p>

	<p>времени. М. Сервантес. У. Шекспир. Стили художественной культуры (барокко, классицизм). Французский театр эпохи классицизма. Развитие науки: переворот в естествознании, возникновение новой картины мира. Выдающиеся ученые и их открытия (Н. Коперник, И. Ньютон). Утверждение рационализма.</p>
Страны Востока в XVI - XVIII вв.	<p>Османская империя: на вершине могущества. Сулейман I Великолепный: завоеватель, законодатель. Управление многонациональной империей. Османская армия. Индия при Великих Моголах. Начало проникновения европейцев. Ост-Индские компании. Китай в эпоху Мин. Экономическая и социальная политика государства. Утверждение маньчжурской династии Цин. Япония: борьба знатных кланов за власть, установление сегуната Токугава, укрепление централизованного государства. “Закрытие” страны для иностранцев. Культура и искусство стран Востока в XVI-XVII вв.</p>
Обобщение.	Историческое и культурное наследие Раннего Нового времени.
История России. Россия в XVI-XVII вв.: От Великого княжества к царству. Россия в XVI в.	<p>Завершение объединения русских земель. Княжение Василия III. Завершение объединения русских земель вокруг Москвы: присоединение Псковской, Смоленской, Рязанской земель. Отмирание удельной системы. Укрепление великокняжеской власти. Внешняя политика Московского княжества в первой трети XVI в.: война с Великим княжеством Литовским, отношения с Крымским и Казанским ханствами, посольства в европейские государства. Органы государственной власти. Приказная система: формирование первых приказных учреждений. Боярская дума, её роль в управлении государством. “Малая дума”. Местничество. Местное управление: наместники и волостели, система кормлений. Государство и церковь. Царствование Ивана IV. Регентство Елены Глинской. Сопrotивление удельных князей великокняжеской власти. Унификация денежной системы.</p> <p>Период боярского правления. Борьба за власть между боярскими кланами. Губная реформа. Московское восстание 1547 г. Ереси. Принятие Иваном IV царского титула. Реформы середины XVI в. “Избранная рада”: её состав и значение. Появление Земских соборов: дискуссии о характере народного представительства. Отмена кормлений. Система налогообложения. Судебник 1550 г. Стоглавый собор. Земская реформа - формирование органов местного самоуправления. Внешняя политика России в XVI в. Создание стрелецких полков и “Уложение о службе”. Присоединение Казанского и Астраханского ханств. Значение включения Среднего и Нижнего Поволжья в состав Российского государства. Войны с Крымским ханством. Битва при Молодях. Укрепление южных границ. Ливонская война: причины и характер. Ликвидация Ливонского ордена. Причины и результаты поражения России в Ливонской войне. Поход Ермака Тимофеевича на Сибирское ханство. Начало присоединения к России Западной Сибири. Социальная структура российского общества. Дворянство. Служилые люди. Формирование Государева двора и “служилых городов”. Торгово-ремесленное население городов. Духовенство. Начало закрепощения крестьян: Указ о “заповедных летах”. Формирование вольного казачества.</p>



	<p>Многонациональный состав населения Русского государства. Финно-угорские народы. Народы Поволжья после присоединения к России. Служилые татары. Сосуществование религий в Российском государстве. Русская Православная церковь. Мусульманское духовенство.</p> <p>Опричнина, дискуссия о ее причинах и характере. Опричный террор. Разгром Новгорода и Пскова. Московские казни 1570 г. Результаты и последствия опричнины. Противоречивость личности Ивана Грозного и проводимых им преобразований. Цена реформ.</p>
Россия в конце XVI в.	<p>Царь Федор Иванович. Борьба за власть в боярском окружении. Правление Бориса Годунова. Учреждение патриаршества. Тявзинский мирный договор со Швецией: восстановление позиций России в Прибалтике. Противостояние с Крымским ханством. Строительство российских крепостей и засечных черт. Продолжение закрепощения крестьянства: Указ об “Урочных летах”. Пресечение царской династии Рюриковичей.</p> <p>Смута в России</p> <p>Накануне Смуты. Династический кризис. Земский собор 1598 г. и избрание на царство Бориса Годунова. Политика Бориса Годунова в отношении боярства. Голод 1601-1603 гг. и обострение социально-экономического кризиса.</p>
Смута в России	<p>Накануне Смуты. Династический кризис. Земский собор 1598 г. и избрание на царство Бориса Годунова. Политика Бориса Годунова в отношении боярства. Голод 1601-1603 гг. и обострение социально-экономического кризиса.</p> <p>Смутное время начала XVII в. Дискуссия о его причинах. Самозванцы и самозванство. Личность Лжедмитрия I и его политика. Восстание 1606 г. и убийство самозванца.</p> <p>Царь Василий Шуйский. Восстание Ивана Болотникова. Перерастание внутреннего кризиса в гражданскую войну. Лжедмитрий II. Вторжение на территорию России польско-литовских отрядов. Тушинский лагерь самозванца под Москвой. Оборона Троице-Сергиева монастыря. Выборгский договор между Россией и Швецией. Поход войска М.В. Скопина-Шуйского и Я.-П. Делагарди и распад тушинского лагеря. Открытое вступление Речи Посполитой в войну против России. Оборона Смоленска.</p> <p>Свержение Василия Шуйского и переход власти к “семибоярщине”. Договор об избрании на престол польского принца Владислава и вступление польско-литовского гарнизона в Москву. Подъем национально-освободительного движения. Патриарх Гермоген. Московское восстание 1611 г. и сожжение города оккупантами. Первое и второе земские ополчения. Захват Новгорода шведскими войсками. “Совет всея земли”. Освобождение Москвы в 1612 г. Окончание Смуты. Земский собор 1613 г. и его роль в укреплении государственности. Избрание на царство Михаила Федоровича Романова. Борьба с казачьими выступлениями против центральной власти. Столбовский мир со Швецией: утрата выхода к Балтийскому морю. Продолжение войны с Речью Посполитой. Поход принца Владислава на Москву. Заключение Деулинского перемирия с Речью Посполитой. Итоги и последствия Смутного времени.</p>

Россия в XVII веке.	<p>Россия при первых Романовых. Царствование Михаила Федоровича. Восстановление экономического потенциала страны. Продолжение закрепощения крестьян. Земские соборы. Роль патриарха Филарета в управлении государством.</p> <p>Царь Алексей Михайлович. Укрепление самодержавия. Ослабление роли Боярской думы в управлении государством. Развитие приказного строя. Приказ Тайных дел. Усиление воеводской власти в уездах и постепенная ликвидация земского самоуправления. Затухание деятельности Земских соборов. Правительство Б.И. Морозова и И.Д. Милославского: итоги его деятельности. Патриарх Никон, его конфликт с царской властью. Раскол в Церкви. Протопоп Аввакум, формирование религиозной традиции старообрядчества. Царь Федор Алексеевич. Отмена местничества. Налоговая (податная) реформа. Экономическое развитие России в XVII в. Первые мануфактуры. Ярмарки. Укрепление внутренних торговых связей и развитие хозяйственной специализации регионов Российского государства. Торговый и Новоторговый уставы. Торговля с европейскими странами и Востоком.</p> <p>Социальная структура российского общества. Государев двор, служилый город, духовенство, торговые люди, посадское население, стрельцы, служилые иноземцы, казаки, крестьяне, холопы. Русская деревня в XVII в. Городские восстания середины XVII в. Соляной бунт в Москве. Псковско-Новгородское восстание. Соборное уложение 1649 г. Завершение оформления крепостного права и территория его распространения. Денежная реформа 1654 г. Медный бунт. Побег крестьян на Дон и в Сибирь. Восстание Степана Разина.</p> <p>Внешняя политика России в XVII в. Возобновление дипломатических контактов со странами Европы и Азии после Смуты. Смоленская война. Поляновский мир. Контакты с православным населением Речи Посполитой: противодействие полонизации, распространению католичества. Контакты с Запорожской Сечью. Восстание Богдана Хмельницкого. Переяславская рада. Вхождение земель Войска Запорожского в состав России. Война между Россией и Речью Посполитой 1654-1667 гг. Андрусовское перемирие. Русско-шведская война 1656-1658 гг. и её результаты. Укрепление южных рубежей. Белгородская засечная черта. Конфликты с Османской империей. “Азовское осадное сидение”. “Чигиринская война” и Бахчисарайский мирный договор. Отношения России со странами Западной Европы. Военные столкновения с манчжурами и империей Цин.</p> <p>Освоение новых территорий. Народы России в XVII в. Эпоха Великих географических открытий и русские географические открытия. Плавание Семёна Дежнева. Выход к Тихому океану. Походы Ерофея Хабарова и Василия Пояркова и исследование бассейна реки Амур. Освоение Поволжья и Сибири. Калмыцкое ханство. Ясачное налогообложение. Переселение русских на новые земли.</p> <p>Миссионерство и христианизация. Межэтнические отношения. Формирование многонациональной элиты.</p>
Культурное пространство XVI-XVII вв.	<p>Изменения в картине мира человека в XVI-XVII вв. и повседневная жизнь. Жилище и предметы быта. Семья и семейные отношения. Религия и суеверия.</p>

	<p>Проникновение элементов европейской культуры в быт высших слоев населения страны.</p> <p>Архитектура. Дворцово-храмовый ансамбль Соборной площади в Москве. Шатровый стиль в архитектуре. Антонио Солари, Алевиз Фрязин, Петрок Малой. Собор Покрова на Рву. Монастырские ансамбли (Кирилло-Белозерский, Соловецкий, Ново-Иерусалимский). Крепости (Китай-город, Смоленский, Астраханский, Ростовский кремль). Федор Конь. Приказ каменных дел. Деревянное зодчество. Изобразительное искусство. Симон Ушаков. Ярославская школа иконописи. Парсунная живопись.</p> <p>Летописание и начало книгопечатания. Лицевой свод. Домострой. Переписка Ивана Грозного с князем Андреем Курбским.</p> <p>Публицистика Смутного времени. Усиление светского начала в российской культуре. Симеон Полоцкий. Немецкая слобода как проводник европейского культурного влияния. Посадская сатира XVII в.</p> <p>Развитие образования и научных знаний. Школы при Аптекарском и Посольском приказах. "Синописис" Иннокентия Гизеля - первое учебное пособие по истории.</p>
Обобщение.	Наш край в XVI - XVII вв.

Содержание обучения в 8 классе представлено в таблице:

<p>Всеобщая история. История Нового времени. XVIII в. Введение. Век Просвещения.</p>	<p>Истоки европейского Просвещения. Достижения естественных наук и распространение идей рационализма. Английское Просвещение; Дж. Локк и Т. Гоббс. Секуляризация (обмирщение) сознания. Культ Разума. Франция - центр Просвещения. Философские и политические идеи Ф.М. Вольтера, Ш.Л. Монтескье, Ж. Ж. Руссо. "Энциклопедия" (Д. Дидро, Ж. Д'Аламбер). Германское Просвещение. Распространение идей Просвещения в Америке. Влияние просветителей на изменение представлений об отношениях власти и общества. "Союз королей и философов".</p>
<p>Государства Европы в XVIII в.</p>	<p>Монархии в Европе XVIII в.: абсолютные и парламентские монархии. Просвещенный абсолютизм: правители, идеи, практика. Политика в отношении сословий: старые порядки и новые веяния. Государство и Церковь. Секуляризация церковных земель. Экономическая политика власти.</p> <p>Меркантилизм.</p> <p>Великобритания в XVIII в. Королевская власть и парламент. Тори и виги. Предпосылки промышленного переворота в Англии.</p> <p>Технические изобретения и создание первых машин. Появление фабрик, замена ручного труда машинным. Социальные и экономические последствия промышленного переворота. Условия труда и быта фабричных рабочих. Движения протеста. Луддизм.</p> <p>Франция. Абсолютная монархия: политика сохранения старого порядка. Попытки проведения реформ. Королевская власть и сословия.</p> <p>Германские государства, монархия Габсбургов, итальянские земли в XVIII в. Раздробленность Германии. Возвышение Пруссии. Фридрих II Великий. Габсбургская монархия в XVIII в. Правление Марии Терезии и Иосифа II. Реформы просвещенного абсолютизма. Итальянские</p>

государства: политическая раздробленность. Усиление власти Габсбургов над частью итальянских земель.

Государства Пиренейского полуострова. Испания: проблемы внутреннего развития, ослабление международных позиций. Реформы в правление Карла III. Попытки проведения реформ в Португалии. Управление колониальными владениями Испании и Португалии в Южной Америке. Недовольство населения колоний политикой метрополий. Британские колонии в Северной Америке: борьба за независимость.

Создание английских колоний на американской земле. Состав европейских переселенцев. Складывание местного самоуправления. Колонисты и индейцы. Южные и северные колонии: особенности экономического развития и социальных отношений. Противоречия между метрополией и колониями. “Бостонское чаепитие”. Первый Континентальный конгресс (1774) и начало Войны за независимость. Первые сражения войны. Создание регулярной армии под командованием Дж. Вашингтона. Принятие Декларации независимости (1776). Перелом в войне и ее завершение. Поддержка колонистов со стороны России. Итоги Войны за независимость. Конституция (1787). “Отцы-основатели”. Билль о правах (1791). Значение завоевания североамериканскими штатами независимости. Французская революция конца XVIII в.

Причины революции. Хронологические рамки и основные этапы революции. Начало революции. Декларация прав человека и гражданина. Политические течения и деятели революции и (Ж.Ж. Дантон, Ж.-П. Марат). Упразднение монархии и провозглашение республики. Вареннский кризис. Начало войн против европейских монархов. Казнь короля. Вандея. Политическая борьба в годы республики. Конвент и “революционный порядок управления”. Комитет общественного спасения. М. Робеспьер. Террор. Отказ от основ “старого мира”: культ разума, борьба против церкви, новый календарь. Термидорианский переворот (27 июля 1794 г.). Учреждение Директории. Наполеон Бонапарт. Государственный переворот 18-19 брюмера (ноябрь 1799 г.). Установление режима консульства. Итоги и значение революции.

Европейская культура XVIII в.

Развитие науки. Новая картина мира в трудах математиков, физиков, астрономов. Достижения в естественных науках и медицине. Продолжение географических открытий. Распространение образования. Литература XVIII в.: жанры, писатели, великие романы. Художественные стили: классицизм, барокко, рококо. Музыка духовная и светская. Театр: жанры, популярные авторы, произведения. Словесный характер культуры. Повседневная жизнь обитателей городов и деревень.

Международные отношения в XVIII в.

Проблемы европейского баланса сил и дипломатия. Участие России в международных отношениях в XVIII в. Северная война (1700-1721). Династические войны “за наследство”. Семилетняя война (1756-1763). Разделы Речи Посполитой. Войны антифранцузских коалиций против революционной Франции. Колониальные захваты европейских

	держав.
Страны Востока в XVIII в.	Османская империя: от могущества к упадку. Положение населения. Попытки проведения реформ; Селим III. Индия. Ослабление империи Великих Моголов. Борьба европейцев за владения в Индии. Утверждение британского владычества. Китай. Империя Цин в XVIII в.: власть маньчжурских императоров, система управления страной. Внешняя политика империи Цин; отношения с Россией. “Закрытие” Китая для иностранцев. Япония в XVIII в. Сегуны и дайме. Положение сословий. Культура стран Востока в XVIII в.
Обобщение.	Историческое и культурное наследие XVIII в.
История России. Россия в конце XVII-XVIII вв.: От царства к империи. Введение. Россия в эпоху преобразований Петра I.	<p>Причины и предпосылки преобразований. Россия и Европа в конце XVII века. Модернизация как жизненно важная национальная задача. Начало царствования Петра I, борьба за власть. Правление царевны Софьи. Стрелецкие бунты. Хованщина. Первые шаги на пути преобразований. Азовские походы. Великое посольство и его значение. Сподвижники Петра I.</p> <p>Экономическая политика. Строительство заводов и мануфактур. Создание базы металлургической индустрии на Урале. Оружейные заводы и корабельные верфи. Роль государства в создании промышленности. Преобладание крепостного и подневольного труда. Принципы меркантилизма и протекционизма. Таможенный тариф 1724 г. Введение подушной подати.</p> <p>Социальная политика. Консолидация дворянского сословия, повышение его роли в управлении страной. Указ о единонаследии и Табель о рангах. Противоречия в политике по отношению к купечеству и городским сословиям: расширение их прав в местном управлении и усиление налогового гнета. Положение крестьян. Переписи населения (ревизии). Реформы управления. Реформы местного управления (бурмистры и Ратуша), городская и областная (губернская) реформы. Сенат, коллегии, органы надзора и суда. Усиление централизации и бюрократизации управления. Генеральный регламент. Санкт-Петербург - новая столица.</p> <p>Первые гвардейские полки. Создание регулярной армии, военного флота. Рекрутские наборы.</p> <p>Церковная реформа. Упразднение патриаршества, учреждение Синода. Положение инославных конфессий.</p> <p>Оппозиция реформам Петра I. Социальные движения в первой четверти XVIII в. Восстания в Астрахани, Башкирии, на Дону. Дело царевича Алексея.</p> <p>Внешняя политика. Северная война. Причины и цели войны. Неудачи в начале войны и их преодоление.</p> <p>Битва при д. Лесной и победа под Полтавой. Прутский поход. Борьба за гегемонию на Балтике. Сражения у м. Гангут и о. Гренгам.</p> <p>Ништадтский мир и его последствия. Закрепление России на берегах Балтики. Провозглашение России империей. Каспийский поход Петра I.</p> <p>Преобразования Петра I в области культуры. Доминирование светского начала в культурной политике. Влияние культуры стран зарубежной Европы. Привлечение иностранных специалистов.</p> <p>Введение нового летоисчисления, гражданского шрифта и</p>

	<p>гражданской печати. Первая газета “Ведомости”. Создание сети школ и специальных учебных заведений. Развитие науки. Открытие Академии наук в Петербурге. Кунсткамера. Светская живопись, портрет петровской эпохи. Скульптура и архитектура. Памятники раннего барокко. Повседневная жизнь и быт правящей элиты и основной массы населения. Перемены в образе жизни российского дворянства. Новые формы общения в дворянской среде. Ассамблеи, балы, фейерверки, светские государственные праздники. “Европейский” стиль в одежде, развлечениях, питании. Изменения в положении женщин.</p> <p>Итоги, последствия и значение петровских преобразований. Образ Петра I в русской культуре. Россия после Петра I. Дворцовые перевороты. Причины нестабильности политического строя. Дворцовые перевороты. Фаворитизм. Создание Верховного тайного совета. Крушение политической карьеры А.Д. Меншикова. “Кондиции верховников” и приход к власти Анны Иоанновны. Кабинет министров. Роль Э. Бирона, А.И. Остермана, А.П. Волынского, Б.Х. Миниха в управлении и политической жизни страны.</p> <p>Укрепление границ империи на восточной и юго-восточной окраинах. Переход Младшего жуза в Казахстане под суверенитет Российской империи. Война с Османской империей.</p> <p>Россия при Елизавете Петровне. Экономическая и финансовая политика.</p> <p>Деятельность П.И. Шувалова. Создание Дворянского и Купеческого банков. Усиление роли косвенных налогов. Ликвидация внутренних таможен. Распространение монополий в промышленности и внешней торговле. Основание Московского университета. М.В. Ломоносов и И.И. Шувалов. Россия в международных конфликтах 1740-х - 1750-х гг. Участие в Семилетней войне.</p> <p>Петр III. Манифест о вольности дворянства. Причины переворота 28 июня 1762 г.</p>
<p>Россия в 1760-х - 1790-х гг. Правление Екатерины II и Павла I.</p>	<p>Внутренняя политика Екатерины II. Личность императрицы. Идеи Просвещения. “Просвещенный абсолютизм”, его особенности в России. Секуляризация церковных земель. Деятельность Уложенной комиссии. Экономическая и финансовая политика правительства. Начало выпуска ассигнаций. Отмена монополий, умеренность таможенной политики. Вольное экономическое общество. Губернская реформа. Жалованные грамоты дворянству и городам. Положение сословий. Дворянство - “первенствующее сословие” империи. Привлечение представителей сословий к местному управлению. Создание дворянских обществ в губерниях и уездах. Расширение привилегий гильдейского купечества в налоговой сфере и городском управлении.</p> <p>Национальная политика и народы России в XVIII в. Унификация управления на окраинах империи. Ликвидация гетманства на Левобережной Украине и Войска Запорожского. Формирование Кубанского казачества. Активизация деятельности по привлечению иностранцев в Россию. Расселение колонистов в Новороссии, Поволжье, других регионах. Укрепление веротерпимости по отношению к неправославным и нехристианским конфессиям.</p>

Политика по отношению к исламу. Башкирские восстания. Формирование черты оседлости. Экономическое развитие России во второй половине XVIII в. Крестьяне: крепостные, государственные, монастырские. Условия жизни крепостной деревни. Права помещика по отношению к своим крепостным. Барщинное и оброчное хозяйство. Дворовые люди. Роль крепостного строя в экономике страны. Промышленность в городе и деревне. Роль государства, купечества, помещиков в развитии промышленности. Крепостной и вольнонаемный труд. Привлечение крепостных оброчных крестьян к работе на мануфактурах. Развитие крестьянских промыслов. Рост текстильной промышленности: распространение производства хлопчатобумажных тканей. Начало известных предпринимательских династий: Морозовы, Рябушинские, Гарелины, Прохоровы, Демидовы и другие.

Внутренняя и внешняя торговля. Торговые пути внутри страны. Водно-транспортные системы: Вышневолоцкая, Тихвинская, Мариинская и другие. Ярмарки и их роль во внутренней торговле. Макарьевская, Ирбитская, Свенская, Коренная ярмарки. Ярмарки Малороссии. Партнеры России во внешней торговле в Европе и в мире. Обеспечение активного внешнеторгового баланса.

Обострение социальных противоречий. Чумной бунт в Москве. Восстание под предводительством Емельяна Пугачева. Антидворянский и антикрепостнический характер движения. Роль казачества, народов Урала и Поволжья в восстании. Влияние восстания на внутреннюю политику и развитие общественной мысли.

Внешняя политика России второй половины XVIII в., её основные задачи. Н.И. Панин и А.А. Безбородко. Борьба России за выход к Черному морю. Войны с Османской империей. П.А. Румянцев, А.В. Суворов, Ф.Ф. Ушаков, победы российских войск под их руководством. Присоединение Крыма и Северного Причерноморья. Организация управления Новороссией. Строительство новых городов и портов. Основание Пятигорска, Севастополя, Одессы, Херсона. Г.А. Потемкин. Путешествие Екатерины II на юг в 1787 г.

Участие России в разделах Речи Посполитой. Политика России в Польше до начала 1770-х гг.: стремление к усилению российского влияния в условиях сохранения польского государства. Участие России в разделах Польши вместе с империей Габсбургов и Пруссией. Первый, второй и третий разделы. Борьба поляков за национальную независимость. Восстание под предводительством Тадеуша Костюшко.

Россия при Павле I. Личность Павла I и её влияние на политику страны. Основные принципы внутренней политики. Ограничение дворянских привилегий. Укрепление абсолютизма через отказ от принципов “просвещенного абсолютизма” и усиление бюрократического и полицейского характера государства и личной власти императора. Акт о престолонаследии и Манифест о “трехдневной барщине”. Политика по отношению к дворянству, взаимоотношения со столичной знатью. Меры в области внешней политики. Причины дворцового переворота 11 марта 1801 г.

Участие России в борьбе с революционной Францией. Итальянский и

	Швейцарский походы А.В. Суворова. Действия эскадры Ф.Ф. Ушакова в Средиземном море.
Культурное пространство Российской империи в XVIII в.	<p>Идеи Просвещения в российской общественной мысли, публицистике и литературе. Литература народов России в XVIII в. Первые журналы. Общественные идеи в произведениях А.П. Сумарокова, Г.Р. Державина, Д.И. Фонвизина. Н.И. Новиков, материалы о положении крепостных крестьян в его журналах. А.Н. Радищев и его “Путешествие из Петербурга в Москву”.</p> <p>Русская культура и культура народов России в XVIII веке. Развитие новой светской культуры после преобразований Петра I. Укрепление взаимосвязей с культурой стран зарубежной Европы. Массонство в России. Распространение в России основных стилей и жанров европейской художественной культуры (барокко, классицизм, рококо). Вклад в развитие русской культуры ученых, художников, мастеров, прибывших из-за рубежа. Усиление внимания к жизни и культуре русского народа и историческому прошлому России к концу столетия. Культура и быт российских сословий. Дворянство: жизнь и быт дворянской усадьбы. Духовенство. Купечество. Крестьянство. Российская наука в XVIII веке. Академия наук в Петербурге. Изучение страны - главная задача российской науки. Географические экспедиции. Вторая Камчатская экспедиция. Освоение Аляски и Северо-Западного побережья Америки. Российско-американская компания. Исследования в области отечественной истории. Изучение российской словесности и развитие литературного языка. Российская академия. Е.Р. Дашкова. М.В. Ломоносов и его выдающаяся роль в становлении российской науки и образования. Образование в России в XVIII в. Основные педагогические идеи. Воспитание “новой породы” людей. Основание воспитательных домов в Санкт-Петербурге и Москве, Института “благородных девиц” в Смольном монастыре. Сословные учебные заведения для юношества из дворянства. Московский университет - первый российский университет. Русская архитектура XVIII в. Строительство Петербурга, формирование его городского плана. Регулярный характер застройки Петербурга и других городов. Барокко в архитектуре Москвы и Петербурга. Переход к классицизму, создание архитектурных ассамблей в стиле классицизма в обеих столицах.</p> <p>В.И. Баженов, М.Ф. Казаков, Ф.Ф. Растрелли. Изобразительное искусство в России, его выдающиеся мастера и произведения. Академия художеств в Петербурге. Расцвет жанра парадного портрета в середине XVIII в. Новые веяния в изобразительном искусстве в конце столетия.</p>
Обобщение.	Наш край в XVIII в.

Содержание обучения в 9 классе представлено в таблице:

<p>Всеобщая история. История Нового времени XIX - начало XX вв. Введение. Европа в начале XIX в.</p>	<p>Провозглашение империи Наполеона I во Франции. Реформы. Законодательство. Наполеоновские войны. Антинаполеоновские коалиции. Политика Наполеона в завоеванных странах. Отношение населения к завоевателям: сопротивление, сотрудничество. Поход армии Наполеона в Россию и крушение Французской империи.</p>
--	---



	<p>Венский конгресс: цели, главные участники, решения. Создание Священного союза.</p> <p>Развитие индустриального общества в первой половине XIX в.: экономика, социальные отношения, политические процессы.</p> <p>Промышленный переворот, его особенности в странах Европы и США. Изменения в социальной структуре общества. Распространение социалистических идей; социалисты-утописты. Выступления рабочих.</p> <p>Социальные и национальные движения в странах Европы.</p> <p>Оформление консервативных, либеральных, радикальных политических течений и партий. Политическое развитие европейских стран в 1815-1840-е гг.</p> <p>Франция: Реставрация, Июльская монархия, Вторая республика.</p> <p>Великобритания: борьба за парламентскую реформу; чартизм.</p> <p>Наращение освободительных движений. Освобождение Греции.</p> <p>Европейские революции 1830 г. и 1848-1849 гг. Возникновение и распространение марксизма.</p>
<p>Страны Европы и Северной Америки в середине XIX - начале XX вв.</p>	<p>Великобритания в Викторианскую эпоху. “Мастерская мира”. Рабочее движение. Политические и социальные реформы. Британская колониальная империя; доминионы.</p> <p>Франция. Империя Наполеона III: внутренняя и внешняя политика. Активизация колониальной экспансии. Франко-германская война 1870-1871 гг. Парижская коммуна.</p> <p>Италия. Подъем борьбы за независимость итальянских земель. К. Кавур, Дж. Гарибальди. Образование единого государства. Король Виктор Эммануил II.</p> <p>Германия. Движение за объединение германских государств. О. Бисмарк. Северогерманский союз. Провозглашение Германской империи. Социальная политика. Включение империи в систему внешнеполитических союзов и колониальные захваты.</p> <p>Страны Центральной и Юго-Восточной Европы во второй половине XIX - начале XX в. Габсбургская империя: экономическое и политическое развитие, положение народов, национальные движения.</p> <p>Провозглашение дуалистической Австро-Венгерской монархии (1867).</p> <p>Югославянские народы: борьба за освобождение от османского господства. Русско-турецкая война 1877-1878 гг., её итоги.</p> <p>Соединенные Штаты Америки. Север и Юг: экономика, социальные отношения, политическая жизнь. Проблема рабства; аболиционизм.</p> <p>Гражданская война (1861-1865): причины, участники, итоги. А. Линкольн. Восстановление Юга. Промышленный рост в конце XIX в.</p> <p>Экономическое и социально-политическое развитие стран Европы и США в конце XIX - начале XX вв. Завершение промышленного переворота. Вторая промышленная революция. Индустриализация. Монополистический капитализм. Технический прогресс в промышленности и сельском хозяйстве. Развитие транспорта и средств связи. Миграция из Старого в Новый Свет. Положение основных социальных групп. Рабочее движение и профсоюзы. Образование социалистических партий.</p> <p>Страны Латинской Америки в XIX - начале XX в. Политика метрополий в латиноамериканских владениях. Колониальное</p>

	общество. Освободительная борьба: задачи, участники, формы выступлений. Ф. Д. Туссен-Лувертюр, С. Боливар. Провозглашение независимых государств. Влияние США на страны Латинской Америки. Традиционные отношения; латифундизм. Проблемы модернизации. Мексиканская революция 1910-1917 гг.: участники, итоги, значение.
Страны Азии в XIX - начале XX вв.	Япония. Внутренняя и внешняя политика сегуната Токугава. "Открытие Японии". Реставрация Мэйдзи. Введение конституции. Модернизация в экономике и социальных отношениях. Переход к политике завоеваний. Китай. Империя Цин. "Опиумные войны". Восстание тайпинов. "Открытие" Китая. Политика "самоусиления". Восстание "ихэтуаней". Революция 1911-1913 гг. Сунь-Ятсен. Османская империя. Традиционные устои и попытки проведения реформ. Политика Танзимата. Принятие конституции. Младотурецкая революция 1908-1909 гг. Революция 1905-1911 гг. в Иране. Индия. Колониальный режим. Индийское национальное движение. Восстание сипаев (1857- 1859 гг.). Объявление Индии владением британской короны. Политическое развитие Индии во второй половине XIX в. Создание Индийского национального конгресса. Б. Тилак, М.К. Ганди.
Народы Африки в XIX - начале XX вв.	Завершение колониального раздела мира. Колониальные порядки и традиционные общественные отношения в странах Африки. Выступления против колонизаторов. Англо-бурская война.
Развитие культуры в XIX - начале XX вв.	Научные открытия и технические изобретения в XIX - начале XX вв. Революция в физике. Достижения естествознания и медицины. Развитие философии, психологии и социологии. Распространение образования. Технический прогресс и изменения в условиях труда и повседневной жизни людей. Художественная культура XIX - начала XX вв. Эволюция стилей в литературе, живописи: классицизм, романтизм, реализм. Импрессионизм. Модернизм. Смена стилей в архитектуре. Музыкальное и театральное искусство. Рождение кинематографа. Деятели культуры: жизнь и творчество.
Международные отношения в XIX - начале XX вв.	Венская система международных отношений. Внешнеполитические интересы великих держав и политика союзов в Европе. Восточный вопрос. Колониальные захваты и колониальные империи. Старые и новые лидеры индустриального мира. Активизация борьбы за передел мира. Формирование военно-политических блоков великих держав. Первая Гагская мирная конференция (1899). Международные конфликты и войны в конце XIX - начале XX вв. (испано-американская война, русско-японская война, боснийский кризис). Балканские войны.
Обобщение.	Историческое и культурное наследие XIX в.
История России. Российская империя в первой половине XIX в. Введение. Александровская эпоха:	Проекты либеральных реформ Александра I. Внешние и внутренние факторы. Негласный комитет. Реформы государственного управления. М.М. Сперанский. Внешняя политика России. Война России с Францией 1805-1807 гг. Тильзитский мир. Война со Швецией 1808-1809 г. и присоединение Финляндии. Война с Турцией и Бухарестский мир 1812 г. Отечественная война 1812 г. - важнейшее событие

государственный либерализм.	<p>русской и мировой истории XIX в. Венский конгресс и его решения. Священный союз. Возрастание роли России после победы над Наполеоном и Венского конгресса. Либеральные и охранительные тенденции во внутренней политике. Польская конституция 1815 г. Военные поселения. Дворянская оппозиция самодержавию. Тайные организации: Союз спасения, Союз благоденствия, Северное и Южное общества. Восстание декабристов 14 декабря 1825 г.</p>
Николаевское самодержавие: государственный консерватизм.	<p>Реформаторские и консервативные тенденции в политике Николая I. Экономическая политика в условиях политического консерватизма. Государственная регламентация общественной жизни: централизация управления, политическая полиция, кодификация законов, цензура, попечительство об образовании. Крестьянский вопрос. Реформа государственных крестьян П.Д. Киселева 1837-1841 гг. Официальная идеология: “православие, самодержавие, народность”. Формирование профессиональной бюрократии. Расширение империи: русско-иранская и русско-турецкая войны. Россия и Западная Европа: особенности взаимного восприятия. “Священный союз”. Россия и революции в Европе. Восточный вопрос. Распад Венской системы. Крымская война. Героическая оборона Севастополя. Парижский мир 1856 г.</p> <p>Сословная структура русского общества. Крепостное хозяйство. Помещик и крестьянин, конфликты и сотрудничество. Промышленный переворот и его особенности в России. Начало железнодорожного строительства. Москва и Петербург: спор двух столиц. Города как административные, торговые и промышленные центры. Городское самоуправление.</p> <p>Общественная жизнь в 1830-1850-е гг. Роль литературы, печати, университетов в формировании независимого общественного мнения. Общественная мысль: официальная идеология, славянофилы и западники, зарождение социалистической мысли. Складывание теории русского социализма. А.И. Герцен. Влияние немецкой философии и французского социализма на русскую общественную мысль. Россия и Европа как центральный пункт общественных дебатов.</p>
Культурное пространство империи в первой половине XIX в.	<p>Национальные корни отечественной культуры и западные влияния. Государственная политика в области культуры. Основные стили в художественной культуре: романтизм, классицизм, реализм. Ампи́р как стиль империи. Культ гражданственности. Золотой век русской литературы. Формирование русской музыкальной школы. Театр, живопись, архитектура. Развитие науки и техники. Географические экспедиции. Открытие Антарктиды. Деятельность Русского географического общества. Школы и университеты. Народная культура. Культура повседневности: обретение комфорта. Жизнь в городе и в усадьбе. Российская культура как часть европейской культуры.</p>
Народы России в первой половине XIX в.	<p>Многообразие культур и религий Российской империи. Православная церковь и основные конфессии (католичество, протестантство, ислам, иудаизм, буддизм). Конфликты и сотрудничество между народами. Особенности административного управления на окраинах империи. Царство Польское. Польское восстание 1830-1831 гг. Присоединение</p>

	Грузии и Закавказья. Кавказская война. Движение Шамиля.
Обобщение.	Наш край в первой половине XIX в.

Содержание обучения в 10 классе представлено в таблице:

<p>Всеобщая история. История Нового времени. Вторая половина XIX - начало XX вв. Введение. История России. Российская империя во второй половине XIX - начале XX вв. Социальная и правовая модернизация страны при Александре II.</p>	<p>Реформы 1860-1870-х гг. - движение к правовому государству и гражданскому обществу. Крестьянская реформа 1861 г. и ее последствия. Крестьянская община. Земская и городская реформы. Становление общественного самоуправления. Судебная реформа и развитие правового сознания. Военные реформы. Утверждение начал всеобщности в правовом строе страны. Конституционный вопрос. Многовекторность внешней политики империи. Завершение Кавказской войны. Присоединение Средней Азии. Россия и Балканы. Русско-турецкая война 1877-1878 гг. Россия на Дальнем Востоке.</p>
<p>Россия в 1880-1890-х гг.</p>	<p>“Народное самодержавие” Александра III. Идеология самобытного развития России. Государственный национализм. Реформы и “контрреформы”. Политика консервативной стабилизации. Ограничение общественной самодеятельности. Местное самоуправление и самодержавие. Независимость суда. Права университетов и власть попечителей. Печать и цензура. Экономическая модернизация через государственное вмешательство в экономику. Форсированное развитие промышленности. Финансовая политика. Консервация аграрных отношений. Пространство империи. Основные сферы и направления внешнеполитических интересов. Упрочение статуса великой державы. Освоение государственной территории. Сельское хозяйство и промышленность. Пореформенная деревня: традиции и новации. Общинное землевладение и крестьянское хозяйство. Взаимозависимость помещичьего и крестьянского хозяйств. Помещичье “оскудение”. Социальные типы крестьян и помещиков. Дворяне-предприниматели. Индустриализация и урбанизация. Железные дороги и их роль в экономической и социальной модернизации. Миграции сельского населения в города. Рабочий вопрос и его особенности в России. Государственные, общественные и частнопредпринимательские способы его решения.</p>
<p>Культурное пространство империи во второй половине XIX в.</p>	<p>Культура и быт народов России во второй половине XIX в. Развитие городской культуры. Технический прогресс и перемены в повседневной жизни. Развитие транспорта, связи. Рост образования и распространение грамотности. Появление массовой печати. Роль печатного слова в формировании общественного мнения. Народная, элитарная и массовая культура. Российская культура XIX в. как часть мировой культуры. Становление национальной научной школы и ее вклад в мировое научное знание. Достижения российской науки. Общественная значимость художественной культуры. Литература, живопись, музыка, театр. Архитектура и градостроительство.</p>
<p>Этнокультурный облик</p>	<p>Основные регионы и народы Российской империи и их роль в жизни</p>

империи.	<p>страны. Правовое положение различных этносов и конфессий. Процессы национального и религиозного возрождения у народов Российской империи. Национальные движения народов России. Взаимодействие национальных культур и народов. Национальная политика самодержавия. Укрепление автономии Финляндии. Польское восстание 1863 г. Прибалтика. Еврейский вопрос. Поволжье. Северный Кавказ и Закавказье. Север, Сибирь, Дальний Восток. Средняя Азия. Миссии Русской православной церкви и ее знаменитые миссионеры.</p>
Формирование гражданского общества и основные направления общественных движений.	<p>Общественная жизнь в 1860-1890-х гг. Рост общественной самодеятельности. Расширение публичной сферы (общественное самоуправление, печать, образование, суд). Феномен интеллигенции. Общественные организации. Благотворительность. Студенческое движение. Рабочее движение. Женское движение. Идейные течения и общественное движение. Влияние позитивизма, дарвинизма, марксизма и других направлений европейской общественной мысли. Консервативная мысль. Национализм. Либерализм и его особенности в России. Русский социализм. Русский анархизм. Формы политической оппозиции: земское движение, революционное подполье и эмиграция. Народничество и его эволюция. Народнические кружки: идеология и практика. Большое общество пропаганды. “Хождение в народ”. “Земля и воля” и ее раскол. “Черный передел” и “Народная воля”. Политический терроризм. Распространение марксизма и формирование социал-демократии. Группа “Освобождение труда”. “Союз борьбы за освобождение рабочего класса”. I съезд РСДРП.</p>
Россия на пороге XX в.	<p>На пороге нового века: динамика и противоречия развития. Экономический рост. Промышленное развитие. Новая география экономики. Урбанизация и облик городов. Отечественный и иностранный капитал, его роль в индустриализации страны. Россия - мировой экспортер хлеба. Аграрный вопрос. Демография, социальная стратификация. Разложение сословных структур. Формирование новых социальных страт. Буржуазия. Рабочие: социальная характеристика и борьба за права. Средние городские слои. Типы сельского землевладения и хозяйства. Помещики и крестьяне. Положение женщины в обществе. Церковь в условиях кризиса имперской идеологии. Распространение светской этики и культуры. Имперский центр и регионы. Национальная политика, этнические элиты и национально-культурные движения.</p>
Россия в системе международных отношений.	<p>Политика на Дальнем Востоке. Русско-японская война 1904-1905 гг. Оборона Порт-Артура. Цусимское сражение.</p>
Первая российская революция 1905-1907 гг. Начало парламентаризма в России.	<p>Николай II и его окружение. Деятельность В.К. Плеве на посту министра внутренних дел. Оппозиционное либеральное движение. “Союз освобождения”. “Банкетная кампания”. Предпосылки Первой российской революции. Формы социальных протестов. Деятельность профессиональных революционеров. Политический терроризм. “Кровавое воскресенье” 9 января 1905 г. Выступления рабочих, крестьян, средних городских слоев, солдат и матросов. Всероссийская</p>

	<p>октябрьская политическая стачка. Манифест 17 октября 1905 г. Формирование многопартийной системы. Политические партии, массовые движения и их лидеры. Неонароднические партии и организации (социалисты-революционеры). Социал-демократия: большевики и меньшевики. Либеральные партии (кадеты, октябристы). Национальные партии. Правомонархические партии в борьбе с революцией. Советы и профсоюзы. Декабрьское 1905 г. вооруженное восстание в Москве. Особенности революционных выступлений в 1906-1907 гг. Избирательный закон 11 декабря 1905 г. Избирательная кампания в I Государственную думу. Основные государственные законы 23 апреля 1906 г. Деятельность I и II Государственной думы: итоги и уроки.</p>
Общество и власть после революции.	<p>Уроки революции: политическая стабилизация и социальные преобразования. П.А. Столыпин: программа системных реформ, масштаб и результаты. Незавершенность преобразований и нарастание социальных противоречий. III и IV Государственная дума. Идеино-политический спектр. Общественный и социальный подъем. Обострение международной обстановки. Блоковая система и участие в ней России. Россия в преддверии мировой катастрофы.</p>
“Серебряный век” российской культуры.	<p>Новые явления в художественной литературе и искусстве. Мировоззренческие ценности и стиль жизни. Литература начала XX века. Живопись. “Мир искусства”. Архитектура. Скульптура. Драматический театр: традиции и новаторство. Музыка. “Русские сезоны” в Париже. Зарождение российского кинематографа. Развитие народного просвещения: попытка преодоления разрыва между образованным обществом и народом. Открытия российских ученых. Достижения гуманитарных наук. Формирование русской философской школы. Вклад России начала XX в. в мировую культуру.</p>
Обобщающее повторение по курсу.	<p>Наш край во второй половине XIX - начале XX в.</p>

### **Планируемые результаты освоения программы по истории на уровне основного общего образования.**

#### **К важнейшим личностным результатам изучения истории относятся:**

1) в сфере патриотического воспитания: осознание российской гражданской идентичности в поликультурном и многоконфессиональном обществе, проявление интереса к познанию родного языка, истории, культуры Российской Федерации, своего края, народов России; ценностное отношение к достижениям своей Родины - России, к науке, искусству, спорту, технологиям, боевым подвигам и трудовым достижениям народа; уважение к символам Российской Федерации, государственным праздникам, историческому и природному наследию и памятникам, традициям разных народов, проживающих в родной стране;

2) в сфере гражданского воспитания: осмысление исторической традиции и примеров гражданского служения Отечеству; готовность к выполнению обязанностей гражданина и реализации его прав; уважение прав, свобод и законных интересов других людей; активное участие в жизни семьи, образовательной организации, местного сообщества, родного края, страны; неприятие любых форм экстремизма, дискриминации; неприятие действий, наносящих ущерб социальной и природной среде;

3) в духовно-нравственной сфере: представление о традиционных духовно-нравственных ценностях народов России; ориентация на моральные ценности и нормы

современного российского общества в ситуациях нравственного выбора; готовность оценивать свое поведение и поступки, а также поведение и поступки других людей с позиции нравственных и правовых норм с учетом осознания последствий поступков; активное неприятие асоциальных поступков;

4) в понимании ценности научного познания: осмысление значения истории как знания о развитии человека и общества, о социальном, культурном и нравственном опыте предшествующих поколений; овладение навыками познания и оценки событий прошлого с позиций историзма; формирование и сохранение интереса к истории как важной составляющей современного общественного сознания;

5) в сфере эстетического воспитания: представление о культурном многообразии своей страны и мира; осознание важности культуры как воплощения ценностей общества и средства коммуникации; понимание ценности отечественного и мирового искусства, роли этнических культурных традиций и народного творчества; уважение к культуре своего и других народов;

6) в формировании ценностного отношения к жизни и здоровью: осознание ценности жизни и необходимости ее сохранения (в том числе на основе примеров из истории); представление об идеалах гармоничного физического и духовного развития человека в исторических обществах (в античном мире, эпоху Возрождения) и в современную эпоху;

7) в сфере трудового воспитания: понимание на основе знания истории значения трудовой деятельности людей как источника развития человека и общества; представление о разнообразии существовавших в прошлом и современных профессий; уважение к труду и результатам трудовой деятельности человека; определение сферы профессионально-ориентированных интересов, построение индивидуальной траектории образования и жизненных планов;

8) в сфере экологического воспитания: осмысление исторического опыта взаимодействия людей с природной средой; осознание глобального характера экологических проблем современного мира и необходимости защиты окружающей среды; активное неприятие действий, приносящих вред окружающей среде; готовность к участию в практической деятельности экологической направленности;

9) в сфере адаптации к меняющимся условиям социальной и природной среды: представления об изменениях природной и социальной среды в истории, об опыте адаптации людей к новым жизненным условиям, о значении совместной деятельности для конструктивного ответа на природные и социальные вызовы.

В результате изучения истории на уровне основного общего образования у обучающегося будут сформированы познавательные универсальные учебные действия, коммуникативные универсальные учебные действия, регулятивные универсальные учебные действия, совместная деятельность.

У обучающегося будут сформированы следующие **базовые логические действия как часть познавательных универсальных учебных действий:**

- систематизировать и обобщать исторические факты (в форме таблиц, схем);
- выявлять характерные признаки исторических явлений;
- раскрывать причинно-следственные связи событий;
- сравнивать события, ситуации, выявляя общие черты и различия; формулировать и обосновывать выводы.

У обучающегося будут сформированы следующие **базовые исследовательские действия как часть познавательных универсальных учебных действий:**

- определять познавательную задачу;
- намечать путь ее решения и осуществлять подбор исторического материала, объекта;
- систематизировать и анализировать исторические факты, осуществлять реконструкцию исторических событий; соотносить полученный результат с

имеющимся знанием;

- определять новизну и обоснованность полученного результата;
- представлять результаты своей деятельности в различных формах (сообщение, эссе, презентация, реферат, учебный проект и другие).

У обучающегося будут сформированы следующие умения **работать с информацией как часть познавательных универсальных учебных действий:**

- осуществлять анализ учебной и внеучебной исторической информации (учебник, тексты исторических источников, научно-популярная литература, интернет-ресурсы и другие) - извлекать информацию из источника;
- различать виды источников исторической информации;
- высказывать суждение о достоверности и значении информации источника (по критериям, предложенным педагогическим работником или сформулированным самостоятельно).

У обучающегося будут сформированы следующие умения **общения как часть коммуникативных универсальных учебных действий:**

- представлять особенности взаимодействия людей в исторических обществах и современном мире;
- участвовать в обсуждении событий и личностей прошлого, раскрывать различие и сходство высказываемых оценок; выражать и аргументировать свою точку зрения в устном высказывании, письменном тексте;
- публично представлять результаты выполненного исследования, проекта; осваивать и применять правила межкультурного взаимодействия в образовательной организации и социальном окружении.

У обучающегося будут сформированы следующие умения в части **регулятивных универсальных учебных действий:**

- владеть приемами самоорганизации своей учебной и общественной работы (выявление проблемы, требующей решения; составление плана действий и определение способа решения);
- владеть приемами самоконтроля - осуществление самоконтроля, рефлексии и самооценки полученных результатов;
- вносить коррективы в свою работу с учетом установленных ошибок, возникших трудностей;
- выявлять на примерах исторических ситуаций роль эмоций в отношениях между людьми;
- ставить себя на место другого человека, понимать мотивы действий другого (в исторических ситуациях и окружающей действительности);
- регулировать способ выражения своих эмоций с учетом позиций и мнений других участников общения.

У обучающегося будут сформированы следующие умения **совместной деятельности:**

- осознавать на основе исторических примеров значение совместной работы как эффективного средства достижения поставленных целей;
- планировать и осуществлять совместную работу, коллективные проекты по истории, в том числе на региональном материале;
- определять свое участие в общей работе и координировать свои действия с другими членами команды.

**Предметные результаты освоения программы по истории на уровне основного общего образования должны обеспечивать:**

1) умение определять последовательность событий, явлений, процессов; соотносить события истории разных стран и народов с историческими периодами, событиями региональной и мировой истории, событиями истории родного края и истории



России, определять современников исторических событий, явлений, процессов;

2) умение выявлять особенности развития культуры, быта и нравов народов в различные исторические эпохи;

3) овладение историческими понятиями и их использование для решения учебных и практических задач;

4) умение рассказывать на основе самостоятельно составленного плана об исторических событиях, явлениях, процессах истории родного края, истории России и мировой истории и их участниках, демонстрируя понимание исторических явлений, процессов и знание необходимых фактов, дат, исторических понятий;

5) умение выявлять существенные черты и характерные признаки исторических событий, явлений, процессов;

6) умение устанавливать причинно-следственные, пространственные, временные связи исторических событий, явлений, процессов изучаемого периода, их взаимосвязь (при наличии) с важнейшими событиями XX - начала XXI в. (Февральская и Октябрьская революции 1917 г., Великая Отечественная война, распад СССР, сложные 1990-е гг., возрождение страны с 2000-х гг., воссоединение Крыма с Россией в 2014 г. и другие значимые события); характеризовать итоги и историческое значение событий;

7) умение сравнивать исторические события, явления, процессы в различные исторические эпохи;

8) умение определять и аргументировать собственную или предложенную точку зрения с опорой на фактический материал, в том числе используя источники разных типов;

9) умение различать основные типы исторических источников: письменные, вещественные, аудиовизуальные;

10) умение находить и критически анализировать для решения познавательной задачи исторические источники разных типов (в том числе по истории родного края), оценивать их полноту и достоверность, соотносить с историческим периодом; соотносить извлеченную информацию с информацией из других источников при изучении исторических событий, явлений, процессов; привлекать контекстную информацию при работе с историческими источниками;

11) умение читать и анализировать историческую карту (схему); характеризовать на основе исторической карты (схемы) исторические события, явления, процессы; сопоставлять информацию, представленную на исторической карте (схеме), с информацией из других источников;

12) умение анализировать текстовые, визуальные источники исторической информации, представлять историческую информацию в виде таблиц, схем, диаграмм;

13) умение осуществлять с соблюдением правил информационной безопасности поиск исторической информации в справочной литературе, сети Интернет для решения познавательных задач, оценивать полноту и верифицированность информации;

14) приобретение опыта взаимодействия с людьми другой культуры, национальной и религиозной принадлежности на основе национальных ценностей современного российского общества: гуманистических и демократических ценностей, идеи мира и взаимопонимания между народами, людьми разных культур, уважения к историческому наследию народов России.

**Положения ФГОС ООО развернуты и структурированы в программе по истории в виде планируемых результатов, относящихся к ключевым компонентам познавательной деятельности обучающихся при изучении истории, от работы с хронологией и историческими фактами до применения знаний в общении, социальной практике.**

**Предметные результаты изучения истории включают:**

1) целостные представления об историческом пути человечества, разных народов и

государств; о преемственности исторических эпох; о месте и роли России в мировой истории;

2) базовые знания об основных этапах и ключевых событиях отечественной и всемирной истории;

3) способность применять понятийный аппарат исторического знания и приемы исторического анализа для раскрытия сущности и значения событий и явлений прошлого и современности;

4) умение работать с основными видами современных источников исторической информации (учебник, научно-популярная литература, ресурсы сети Интернет и другие), оценивая их информационные особенности и достоверность с применением метапредметного подхода;

5) умение работать историческими (аутентичными) письменными, изобразительными и вещественными источниками - извлекать, анализировать, систематизировать и интерпретировать содержащуюся в них информацию, определять информационную ценность и значимость источника;

6) способность представлять описание (устное или письменное) событий, явлений, процессов истории родного края, истории России и мировой истории и их участников, основанное на знании исторических фактов, дат, понятий;

7) владение приемами оценки значения исторических событий и деятельности исторических личностей в отечественной и всемирной истории;

8) способность применять исторические знания в школьном и внешкольном общении как основу диалога в поликультурной среде, взаимодействовать с людьми другой культуры, национальной и религиозной принадлежности на основе ценностей современного российского общества;

9) осознание необходимости сохранения исторических и культурных памятников своей страны и мира;

10) умение устанавливать взаимосвязи событий, явлений, процессов прошлого с важнейшими событиями XX - начала XXI в.

**Достижение предметных результатов может быть обеспечено в том числе введением отдельного учебного модуля “Введение в Новейшую историю России”, в соответствии с ФООП ООО, предваряющего систематическое изучение отечественной истории XX - XXI вв. на уровне среднего образования. Изучение данного модуля призвано сформировать базу для овладения знаниями об основных этапах и ключевых событиях истории России Новейшего времени (Российская революция 1917 - 1922 гг., Великая Отечественная война 1941 - 1945 гг., распад СССР, возрождение страны с 2000-х гг., воссоединение Крыма с Россией в 2014 г. и другие значимые события).**

Предметные результаты изучения истории носят комплексный характер, в них органично сочетаются **познавательные-исторические, мировоззренческие и метапредметные компоненты.**

**Предметные результаты** изучения истории проявляются в освоенных обучающимися знаниях и видах деятельности. Они представлены в следующих основных группах:

1) знание хронологии, работа с хронологией: указывать хронологические рамки и периоды ключевых процессов, даты важнейших событий отечественной и всеобщей истории, соотносить год с веком, устанавливать последовательность и длительность исторических событий;

2) знание исторических фактов, работа с фактами: характеризовать место, обстоятельства, участников, результаты важнейших исторических событий; группировать (классифицировать) факты по различным признакам;

3) работа с исторической картой (картами, размещенными в учебниках, атласах, на

электронных носителях и других): читать историческую карту с опорой на легенду, находить и показывать на исторической карте территории государств, маршруты передвижений значительных групп людей, места значительных событий и другие;

4) работа с историческими источниками (фрагментами аутентичных источников): проводить поиск необходимой информации в одном или нескольких источниках (материальных, письменных, визуальных и другие), сравнивать данные разных источников, выявлять их сходство и различия, высказывать суждение об информационной (художественной) ценности источника;

5) описание (реконструкция): рассказывать (устно или письменно) об исторических событиях, их участниках; характеризовать условия и образ жизни, занятия людей в различные исторические эпохи, составлять описание исторических объектов, памятников на основе текста и иллюстраций учебника, дополнительной литературы, макетов и другое;

6) анализ, объяснение: различать факт (событие) и его описание (факт источника, факт историка), соотносить единичные исторические факты и общие явления; называть характерные, существенные признаки исторических событий и явлений; раскрывать смысл, значение важнейших исторических понятий; сравнивать исторические события, явления, определять в них общее и различия; излагать суждения о причинах и следствиях исторических событий;

7) работа с версиями, оценками: приводить оценки исторических событий и личностей, изложенные в учебной литературе, объяснять, какие факты, аргументы лежат в основе отдельных точек зрения; определять и объяснять (аргументировать) свое отношение и оценку наиболее значительных событий и личностей в истории; составлять характеристику исторической личности (по предложенному или самостоятельно составленному плану);

8) применение исторических знаний и умений: опираться на исторические знания при выяснении причин и сущности, а также оценке современных событий, использовать знания об истории и культуре своего и других народов в общении в школе и внешкольной жизни, как основу диалога в поликультурной среде, способствовать сохранению памятников истории и культуры.

**Приведенный перечень предметных результатов по истории служит ориентиром для планирования и организации познавательной деятельности обучающихся при изучении истории (в том числе - разработки системы познавательных задач), при измерении и оценке достигнутых обучающимися результатов.**

Предметные результаты изучения истории в 5 - 10 классах представлены в виде общего перечня для курсов отечественной и всеобщей истории, что должно способствовать углублению содержательных связей двух курсов, выстраиванию единой линии развития познавательной деятельности обучающихся. Названные ниже результаты формируются в работе с комплексом учебных пособий - учебниками, настенными и электронными картами и атласами, хрестоматиями и другими.

#### **Предметные результаты изучения истории в 5 классе.**

##### **Знание хронологии, работа с хронологией:**

- объяснять смысл основных хронологических понятий (век, тысячелетие, до нашей эры, наша эра);
- называть даты важнейших событий истории Древнего мира; по дате устанавливать принадлежность события к веку, тысячелетию;
- определять длительность и последовательность событий, периодов истории Древнего мира, вести счет лет до нашей эры и нашей эры.

##### **Знание исторических фактов, работа с фактами:**

- указывать (называть) место, обстоятельства, участников, результаты важнейших событий истории Древнего мира;

- группировать, систематизировать факты по заданному признаку.

**Работа с исторической картой:**

- находить и показывать на исторической карте природные и исторические объекты (расселение человеческих общностей в эпоху первобытности и Древнего мира, территории древнейших цивилизаций и государств, места важнейших исторических событий), используя легенду карты;
- устанавливать на основе картографических сведений связь между условиями среды обитания людей и их занятиями.

**Работа с историческими источниками:**

- называть и различать основные типы исторических источников (письменные, визуальные, вещественные), приводить примеры (самостоятельно и (или) с помощью педагогического работника и (или) других участников образовательных отношений) источников разных типов;
- различать памятники культуры изучаемой эпохи и источники, созданные в последующие эпохи, приводить примеры;
- извлекать из письменного источника исторические факты (имена, названия событий, даты и другое); находить в визуальных памятниках изучаемой эпохи ключевые знаки, символы; раскрывать смысл (главную идею) высказывания, изображения.

**Историческое описание (реконструкция):**

- характеризовать условия жизни людей в древности;
- рассказывать (с опорой на алгоритм или иные визуальные опоры) о значительных событиях древней истории, их участниках;
- рассказывать (с опорой на алгоритм или иные визуальные опоры) об исторических личностях Древнего мира (ключевых моментах их биографии, роли в исторических событиях);
- давать (с опорой на алгоритм или иные визуальные опоры) краткое описание памятников культуры эпохи первобытности и древнейших цивилизаций.

**Анализ, объяснение исторических событий, явлений:**

- раскрывать (с опорой на алгоритм или иные визуальные опоры) существенные черты: а) государственного устройства древних обществ; б) положения основных групп населения; в) религиозных верований людей в древности;
- сравнивать (с опорой на алгоритм или иные визуальные опоры) исторические явления, определять их общие черты;
- иллюстрировать общие явления, черты конкретными примерами; объяснять (самостоятельно и (или) с помощью педагогического работника и (или) других участников образовательных отношений) причины и следствия важнейших событий древней истории.

**Рассмотрение исторических версий и оценок, определение своего отношения к наиболее значимым событиям и личностям прошлого:**

- излагать (с опорой на алгоритм или иные визуальные опоры) оценки наиболее значительных событий и личностей древней истории, приводимые в учебной литературе;
- высказывать на уровне эмоциональных оценок отношение к поступкам людей прошлого, к памятникам культуры.

**Применение исторических знаний:**

- раскрывать значение памятников древней истории и культуры, необходимость сохранения их в современном мире;
- выполнять учебные проекты по истории Первобытности и Древнего мира (в том числе с привлечением регионального материала), оформлять полученные результаты в форме сообщения, альбома, презентации.

**Предметные результаты изучения истории в 6 классе.**

Знание хронологии, работа с хронологией:

- называть даты важнейших событий Средневековья, определять их принадлежность к веку, историческому периоду;
- называть этапы отечественной и всеобщей истории Средних веков, их хронологические рамки (периоды Средневековья, этапы становления и развития Русского государства);
- устанавливать длительность и синхронность событий истории Руси и всеобщей истории.

**Знание исторических фактов, работа с фактами:**

- указывать (называть) место, обстоятельства, участников, результаты важнейших событий отечественной и всеобщей истории эпохи Средневековья;
- группировать, систематизировать факты по заданному признаку (составление систематических таблиц).

**Работа с исторической картой:**

- находить и показывать на карте исторические объекты, используя легенду карты;
- давать словесное описание их местоположения;
- извлекать из карты информацию о территории, экономических и культурных центрах Руси и других государств в Средние века, о направлениях крупнейших передвижений людей - походов, завоеваний, колонизаций, о ключевых событиях средневековой истории.

**Работа с историческими источниками:**

- различать основные виды письменных источников Средневековья (летописи, хроники, законодательные акты, духовная литература, источники личного происхождения);
- характеризовать авторство, время, место создания источника;
- выделять в тексте письменного источника исторические описания (хода событий, действий людей) и объяснения (причин, сущности, последствий исторических событий);
- находить в визуальном источнике и вещественном памятнике ключевые символы, образы;
- характеризовать позицию автора письменного и визуального исторического источника.

**Историческое описание (реконструкция):**

- рассказывать о ключевых событиях отечественной и всеобщей истории в эпоху Средневековья, их участниках;
- составлять краткую характеристику (исторический портрет) известных деятелей отечественной и всеобщей истории средневековой эпохи (известные биографические сведения, личные качества, основные деяния);
- рассказывать об образе жизни различных групп населения в средневековых обществах на Руси и в других странах;
- представлять описание памятников материальной и художественной культуры изучаемой эпохи.

**Анализ, объяснение исторических событий, явлений:**

а) раскрывать (с опорой на алгоритм или иные визуальные опоры) существенные черты:

экономических и социальных отношений и политического строя на Руси и в других государствах;

ценностей, господствовавших в средневековых обществах, представлений средневекового человека о мире;

б) объяснять смысл ключевых понятий, относящихся к данной эпохе отечественной и всеобщей истории, конкретизировать их на примерах исторических событий, ситуаций;

в) объяснять (самостоятельно и (или) с помощью педагогического работника и

(или) других участников образовательных отношений) причины и следствия важнейших событий отечественной и всеобщей истории эпохи Средневековья:

находить в учебнике и излагать суждения о причинах и следствиях исторических событий;

соотносить объяснение причин и следствий событий, представленное в нескольких текстах;

г) проводить синхронизацию и сопоставление однотипных событий и процессов отечественной и всеобщей истории (по предложенному плану), выделять черты сходства и различия.

**Рассмотрение исторических версий и оценок, определение своего отношения к наиболее значимым событиям и личностям прошлого:**

- излагать оценки событий и личностей эпохи Средневековья, приводимые в учебной и научно-популярной литературе, объяснять, на каких фактах они основаны;
- высказывать отношение к поступкам и качествам людей средневековой эпохи с учетом исторического контекста и восприятия современного человека.

**Применение исторических знаний:**

- объяснять значение памятников истории и культуры Руси и других стран эпохи Средневековья, необходимость сохранения их в современном мире;
- выполнять учебные проекты по истории Средних веков (в том числе на региональном материале).

**Предметные результаты изучения истории в 7 классе.**

**Знание хронологии, работа с хронологией:**

- называть этапы отечественной и всеобщей истории Нового времени, их хронологические рамки;
- локализовать во времени ключевые события отечественной и всеобщей истории XVI-XVII вв.;
- определять их принадлежность к части века (половина, треть, четверть); устанавливать **синхронность событий отечественной и всеобщей истории XVI-XVII вв.**

**Знание исторических фактов, работа с фактами:**

- указывать (называть) место, обстоятельства, участников, результаты важнейших событий отечественной и всеобщей истории XVI-XVII вв.;
- группировать, систематизировать факты по заданному признаку (группировка событий по их принадлежности к историческим процессам, составление таблиц, схем).

**Работа с исторической картой:**

- использовать историческую карту как источник информации о границах России и других государств, важнейших исторических событиях и процессах отечественной и всеобщей истории XVI-XVII вв.;
- устанавливать на основе карты связи между географическим положением страны и особенностями ее экономического, социального и политического развития.

**Работа с историческими источниками:**

- различать виды письменных исторических источников (официальные, личные, литературные и другие);
- характеризовать (самостоятельно или с помощью педагогического работника или других участников образовательных отношений) обстоятельства и цель создания источника, раскрывать его информационную ценность;
- проводить поиск информации в тексте письменного источника, визуальных и вещественных памятниках эпохи;
- сопоставлять и систематизировать (самостоятельно или с помощью педагогического работника или других участников образовательных отношений) информацию из

нескольких однотипных источников.

**Историческое описание (реконструкция):**

- рассказывать (с опорой на алгоритм или иные визуальные опоры) о ключевых событиях отечественной и всеобщей истории XVI-XVII вв., их участниках;
- составлять (с опорой на алгоритм или иные визуальные опоры) краткую характеристику известных персоналий отечественной и всеобщей истории XVI-XVII вв. (ключевые факты биографии, личные качества, деятельность);
- рассказывать (с опорой на алгоритм или иные визуальные опоры) об образе жизни различных групп населения в России и других странах в раннее Новое время;
- представлять описание (с опорой на алгоритм или иные визуальные опоры) памятников материальной и художественной культуры изучаемой эпохи.

**Анализ, объяснение исторических событий, явлений:**

а) раскрывать (с опорой на алгоритм или иные визуальные опоры) существенные черты:

- экономического, социального и политического развития России и других стран в XVI-XVII вв.;
- европейской реформации;
- новых веяний в духовной жизни общества, культуре; революций XVI-XVII вв. в европейских странах;

б) объяснять смысл ключевых понятий, относящихся к данной эпохе отечественной и всеобщей истории, конкретизировать их на примерах исторических событий, ситуаций;

в) объяснять (самостоятельно и (или) с помощью педагогического работника и (или) других участников образовательных отношений) причины и следствия важнейших событий отечественной и всеобщей истории XVI-XVII вв.:

- выявлять в историческом тексте и излагать суждения о причинах и следствиях событий;
- систематизировать объяснение причин и следствий событий, представленное в нескольких текстах;

г) проводить (с опорой на алгоритм или иные визуальные опоры) сопоставление однотипных событий и процессов отечественной и всеобщей истории:

- раскрывать повторяющиеся черты исторических ситуаций;
- выделять черты сходства и различия.

**Рассмотрение исторических версий и оценок, определение своего отношения к наиболее значимым событиям и личностям прошлого:**

- излагать альтернативные оценки событий и личностей отечественной и всеобщей истории XVI-XVII вв., представленные в учебной литературе; объяснять, на чем основываются отдельные мнения (самостоятельно и (или) с помощью педагогического работника и (или) других участников образовательных отношений);
- выражать отношение к деятельности исторических личностей XVI-XVII вв. с учетом обстоятельств изучаемой эпохи и в современной шкале ценностей.

**Применение исторических знаний:**

- раскрывать на примере перехода от средневекового общества к обществу Нового времени, как меняются со сменой исторических эпох представления людей о мире, системы общественных ценностей;
- объяснять значение памятников истории и культуры России и других стран XVI-XVII вв. для времени, когда они появились, и для современного общества;
- выполнять учебные проекты по отечественной и всеобщей истории XVI-XVII вв. (в том числе на региональном материале).

**Предметные результаты изучения истории в 8 классе.**

**Знание хронологии, работа с хронологией:**

- называть даты важнейших событий отечественной и всеобщей истории XVIII в.;

- определять их принадлежность к историческому периоду, этапу; устанавливать синхронность событий отечественной и всеобщей истории XVIII в.

**Знание исторических фактов, работа с фактами:**

- указывать (называть) место, обстоятельства, участников, результаты важнейших событий отечественной и всеобщей истории XVIII в.;
- группировать, систематизировать факты по заданному признаку (по принадлежности к историческим процессам и другим); составлять систематические таблицы, схемы.

**Работа с исторической картой:**

- выявлять и показывать на карте изменения, произошедшие в результате значительных социально-экономических и политических событий и процессов отечественной и всеобщей истории XVIII в.

**Работа с историческими источниками:**

- различать источники официального и личного происхождения, публицистические произведения - называть их основные виды, информационные особенности (самостоятельно и (или) с помощью педагогического работника и (или) других участников образовательных отношений);
- объяснять (самостоятельно и (или) с помощью педагогического работника и (или) других участников образовательных отношений) назначение исторического источника, раскрывать его информационную ценность;
- извлекать, сопоставлять и систематизировать информацию о событиях отечественной и всеобщей истории XVIII в. из взаимодополняющих письменных, визуальных и вещественных источников.

**Историческое описание (реконструкция):**

- рассказывать (с опорой на алгоритм или иные визуальные опоры) о ключевых событиях отечественной и всеобщей истории XVIII в., их участниках;
- составлять характеристику (исторический портрет) известных деятелей отечественной и всеобщей истории XVIII в. на основе информации учебника и дополнительных материалов;
- составлять (с опорой на алгоритм или иные визуальные опоры) описание образа жизни различных групп населения в России и других странах в XVIII в.;
- представлять описание (с опорой на алгоритм или иные визуальные опоры) памятников материальной и художественной культуры изучаемой эпохи (в виде сообщения, аннотации).

**Анализ, объяснение исторических событий, явлений:**

а) раскрывать (с опорой на алгоритм или иные визуальные опоры) существенные черты:

- экономического, социального и политического развития России и других стран в XVIII в.;
- изменений, происшедших в XVIII в. в разных сферах жизни российского общества;
- промышленного переворота в европейских странах; абсолютизма как формы правления; идеологии Просвещения; революций XVIII в.;
- внешней политики Российской империи в системе международных отношений рассматриваемого периода;

б) объяснять смысл ключевых понятий, относящихся к данной эпохе отечественной и всеобщей истории, конкретизировать их на примерах исторических событий, ситуаций;

в) объяснять (самостоятельно и (или) с помощью педагогического работника и (или) других участников образовательных отношений) причины и следствия важнейших событий отечественной и всеобщей истории XVIII в.:

- выявлять в историческом тексте суждения о причинах и следствиях событий;
- систематизировать объяснение причин и следствий событий, представленное в нескольких текстах;



г) проводить сопоставление (с опорой на алгоритм или иные визуальные опоры) однотипных событий и процессов отечественной и всеобщей истории XVIII в.:

- раскрывать повторяющиеся черты исторических ситуаций;
- выделять черты сходства и различия.

**Рассмотрение исторических версий и оценок, определение своего отношения к наиболее значимым событиям и личностям прошлого:**

- анализировать сопоставление (с опорой на алгоритм или иные визуальные опоры) высказывания историков по спорным вопросам отечественной и всеобщей истории XVIII в. (самостоятельно и (или) с помощью педагогического работника и (или) других участников образовательных отношений выявлять обсуждаемую проблему, мнение автора, приводимые аргументы, оценивать степень их убедительности);
- самостоятельно и (или) с помощью педагогического работника и (или) других участников образовательных отношений различать в описаниях событий и личностей XVIII в. ценностные категории, значимые для данной эпохи (в том числе для разных социальных слоев), выражать свое отношение к ним.

**Применение исторических знаний:**

- с опорой на алгоритм или иные визуальные опоры раскрывать (объяснять), как сочетались в памятниках культуры России XVIII в. европейские влияния и национальные традиции, показывать на примерах;
- выполнять учебные проекты по отечественной и всеобщей истории XVIII в. (в том числе на региональном материале).

**Предметные результаты изучения истории в 9 классе.**

**Знание хронологии, работа с хронологией:**

- называть даты (хронологические границы) важнейших событий и процессов отечественной истории первой половины XIX века и всеобщей истории XIX - начала XX в.; выделять этапы (периоды) в развитии ключевых событий и процессов;
- выявлять синхронность либо асинхронность исторических процессов отечественной и всеобщей истории изучаемого периода;
- определять последовательность событий отечественной и всеобщей истории изучаемого периода на основе анализа причинно-следственных связей.

**Знание исторических фактов, работа с фактами:**

- характеризовать место, обстоятельства, участников, результаты важнейших событий отечественной и всеобщей истории изучаемого периода;
- группировать, систематизировать факты по заданному или самостоятельно определяемому признаку (хронологии, принадлежности к историческим процессам, типологическим основаниям и другим);
- составлять систематические таблицы.

**Работа с исторической картой:**

- выявлять и показывать на карте изменения, произошедшие в результате значительных социально-экономических и политических событий и процессов отечественной и всеобщей истории изучаемого периода;
- определять на основе карты влияние географического фактора на развитие различных сфер жизни страны (группы стран).

**Работа с историческими источниками:**

- извлекать, сопоставлять и систематизировать информацию о событиях отечественной и всеобщей истории изучаемого периода из разных письменных, визуальных и вещественных источников;
- различать в тексте письменных источников факты и интерпретации событий прошлого.

**Историческое описание (реконструкция):**

- представлять рассказ (с опорой на алгоритм или иные визуальные опоры) о ключевых

событиях отечественной и всеобщей истории изучаемого периода с использованием визуальных материалов (устно и (или) устно-дактильно, письменно в форме короткого эссе, презентации);

- составлять характеристику (с опорой на алгоритм или иные визуальные опоры) исторических личностей изучаемого периода с описанием и оценкой их деятельности (сообщение, презентация, эссе);
- составлять (с опорой на алгоритм или иные визуальные опоры) описание образа жизни различных групп населения в России изучаемого периода и других странах в XIX - начале XX в., показывая изменения, происшедшие в течение рассматриваемого периода;
- представлять (с опорой на алгоритм или иные визуальные опоры) описание памятников материальной и художественной культуры изучаемой эпохи, их назначения, использованных при их создании технических и художественных приемов и другое.

#### **Анализ, объяснение исторических событий, явлений:**

а) раскрывать (с использованием визуальных опор) существенные черты:

- экономического, социального и политического развития России и других стран в изучаемый период;
- процессов модернизации в мире и России;
- масштабных социальных движений и революций в рассматриваемый период; международных отношений рассматриваемого периода и участия в них России;

б) объяснять и (или) выяснять с использованием словаря смысл ключевых понятий, относящихся к данной эпохе отечественной и всеобщей истории; соотносить общие понятия и факты;

в) самостоятельно или с помощью педагогического работника или других участников образовательных отношений объяснять причины и следствия важнейших событий отечественной и всеобщей истории изучаемого периода:

- выявлять в историческом тексте суждения о причинах и следствиях событий; систематизировать объяснение причин и следствий событий, представленное в нескольких текстах;
- определять и объяснять своё отношение к существующим трактовкам причин и следствий исторических событий;

г) самостоятельно или с помощью педагогического работника или других участников образовательных отношений проводить сопоставление однотипных событий и процессов изучаемого периода:

- указывать повторяющиеся черты исторических ситуаций; выделять черты сходства и различия;
- раскрывать, чем объяснялось своеобразие ситуаций в России, других странах.

#### **Рассмотрение исторических версий и оценок, определение своего отношения к наиболее значимым событиям и личностям прошлого:**

- объяснять высказывания историков по вопросам отечественной и всеобщей истории изучаемого периода;
- объяснять, какими ценностями руководствовались люди в рассматриваемую эпоху (на примерах конкретных ситуаций, персоналий), выражать свое отношение к ним.

#### **Применение исторических знаний:**

- распознавать в окружающей среде, в том числе в родном городе, регионе памятники материальной и художественной культуры изучаемого исторического периода, объяснять, в чем заключалось их значение для времени их создания и для современного общества;
- объяснять, в чём состоит наследие истории изучаемого периода для России, других стран мира.

### **Предметные результаты изучения истории в 10 классе.**

#### **Знание хронологии, работа с хронологией:**

- называть даты (хронологические границы) важнейших событий и процессов отечественной и всеобщей истории изучаемого периода; выделять этапы (периоды) в развитии ключевых событий и процессов;
- выявлять синхронность и (или) асинхронность исторических процессов отечественной и всеобщей истории изучаемого периода;
- определять последовательность событий отечественной и всеобщей истории изучаемого периода на основе анализа причинно-следственных связей.

#### **Знание исторических фактов, работа с фактами:**

- характеризовать место, обстоятельства, участников, результаты важнейших событий истории изучаемого периода;
- группировать, систематизировать факты по заданному или определяемому признаку (хронологии, принадлежности к историческим процессам, типологическим основаниям и другим);
- составлять систематические таблицы.

#### **Работа с исторической картой:**

- выявлять и показывать на карте изменения, произошедшие в результате значительных социально-экономических и политических событий и процессов отечественной и всеобщей истории изучаемого периода;
- определять на основе карты влияние географического фактора на развитие различных сфер жизни страны (группы стран).

#### **Работа с историческими источниками:**

- представлять (самостоятельно или с помощью педагогического работника или других участников образовательных отношений) в дополнение к известным ранее видам письменных источников особенности таких материалов, как произведения общественной мысли, газетная публицистика, программы политических партий, статистические данные;
- определять (самостоятельно или с помощью педагогического работника или других участников образовательных отношений) тип и вид источника (письменного, визуального);
- выявлять принадлежность источника определенному лицу, социальной группе, общественному течению и так далее;
- извлекать, сопоставлять и систематизировать информацию о событиях истории изучаемого периода из разных письменных, визуальных и вещественных источников;
- различать в тексте письменных источников факты и интерпретации событий прошлого.

#### **Историческое описание (реконструкция):**

- представлять рассказ (с опорой на алгоритм или иные визуальные опоры) о ключевых событиях отечественной и всеобщей истории изучаемого периода с использованием визуальных материалов (устно или устно-дактильно, письменно в форме короткого эссе, презентации);
- составлять характеристику (с опорой на алгоритм или иные визуальные опоры) исторических личностей изучаемого периода с описанием и оценкой их деятельности (сообщение, презентация, эссе);
- составлять (с опорой на алгоритм или иные визуальные опоры) описание образа жизни различных групп населения в России и других странах изучаемого периода, показывая изменения, происшедшие в течение рассматриваемого периода;
- представлять описание (с опорой на алгоритм или иные визуальные опоры) памятников материальной и художественной культуры изучаемой эпохи, их назначения, использованных при их создании технических и художественных приемов

и другое.

**Анализ, объяснение исторических событий, явлений:**

а) раскрывать (с опорой на алгоритм или иные визуальные опоры) существенные черты:

- экономического, социального и политического развития России и других стран изучаемого периода;
- процессов модернизации в мире и России;
- масштабных социальных движений и революций в рассматриваемый период; международных отношений рассматриваемого периода и участия в них России;

б) объяснять и (или) выяснять, в том числе с использованием словарей смысл ключевых понятий, относящихся к данной эпохе отечественной и всеобщей истории; соотносить общие понятия и факты;

в) объяснять (самостоятельно и (или) с помощью педагогического работника и (или) других участников образовательных отношений) причины и следствия важнейших событий отечественной и всеобщей истории изучаемого периода:

- выявлять в историческом тексте суждения о причинах и следствиях событий; систематизировать объяснение причин и следствий событий, представленное в нескольких текстах;
- определять и объяснять своё отношение к существующим трактовкам причин и следствий исторических событий;

г) проводить сопоставление (с опорой на алгоритм или иные визуальные опоры) однотипных событий и процессов отечественной и всеобщей истории изучаемого периода:

- указывать повторяющиеся черты исторических ситуаций; выделять черты сходства и различия;
- раскрывать, чем объяснялось своеобразие ситуаций в России, других странах.

**Рассмотрение исторических версий и оценок, определение своего отношения к наиболее значимым событиям и личностям прошлого:**

- сопоставлять высказывания историков, содержащие разные мнения по спорным вопросам отечественной и всеобщей истории изучаемого периода, объяснять, что могло лежать в их основе;
- оценивать (с опорой на алгоритм или иные визуальные опоры) степень убедительности предложенных точек зрения, формулировать и аргументировать свое мнение;
- объяснять, какими ценностями руководствовались люди в рассматриваемую эпоху (на примерах конкретных ситуаций, персоналий), выразить свое отношение к ним.

**Применение исторических знаний:**

- распознавать в окружающей среде, в том числе в родном городе или ином населённом пункте, в регионе памятники материальной и художественной культуры изучаемого исторического периода, объяснять, в чём заключалось их значение для времени их создания и для современного общества;
- выполнять учебные проекты по отечественной и всеобщей истории (в том числе на региональном материале);
- объяснять, в чём состоит наследие истории изучаемого периода для России, других стран мира, высказывать и аргументировать свое отношение к культурному наследию в общественных обсуждениях.

**Федеральная рабочая программа по учебному предмету “Обществознание”.**

Федеральная рабочая программа по учебному предмету “Обществознание” (предметная область “Общественно-научные предметы”) (далее соответственно - программа по обществознанию, обществознание) включает пояснительную записку, содержание обучения, планируемые результаты освоения программы по обществознанию.

**Пояснительная записка.**

Программа по обществознанию составлена на основе положений и требований к результатам освоения основной образовательной программы, представленных в ФГОС ООО, с учетом федеральной программы воспитания и подлежит непосредственному применению при реализации обязательной части АООП ООО.

Обществознание играет ведущую роль в выполнении образовательной организацией функции интеграции молодежи в современное общество: позволяет последовательно раскрывать обучающимся подросткового возраста особенности современного общества, различные аспекты взаимодействия в современных условиях людей друг с другом, с основными институтами государства и гражданского общества, регулирующие эти взаимодействия социальные нормы.

Изучение обществознания, включающего знания о российском обществе и направлениях его развития в современных условиях, об основах конституционного строя нашей страны, правах и обязанностях человека и гражданина, способствует воспитанию российской гражданской идентичности, готовности к служению Отечеству, приверженности национальным ценностям.

Привлечение при изучении обществознания различных источников социальной информации помогает обучающимся освоить язык современной культурной, социально-экономической и политической коммуникации, вносит свой вклад в формирование метапредметных умений извлекать необходимые сведения, осмысливать, преобразовывать и применять их.

Изучение обществознания содействует вхождению обучающихся в мир культуры и общественных ценностей и в то же время открытию и утверждению собственного “Я”, формированию способности к рефлексии, оценке своих возможностей и осознанию своего места в обществе.

**Целями обществоведческого образования на уровне основного общего образования** являются:

- воспитание общероссийской идентичности, патриотизма, гражданственности, социальной ответственности, правового самосознания, приверженности базовым ценностям нашего народа;
- развитие у обучающихся понимания приоритетности общенациональных интересов, приверженности правовым принципам, закрепленным в Конституции Российской Федерации и законодательстве Российской Федерации;
- развитие личности на исключительно важном этапе ее социализации - в подростковом возрасте, становление ее духовно-нравственной, политической и правовой культуры, социального поведения, основанного на уважении закона и правопорядка, развитие интереса к изучению социальных и гуманитарных дисциплин; способности к личному самоопределению, самореализации, самоконтролю, а также мотивации к высокопроизводительной, наукоемкой трудовой деятельности;
- формирование у обучающихся целостной картины общества, адекватной современному уровню знаний и доступной по содержанию для обучающихся подросткового возраста;
- освоение обучающимися знаний об основных сферах человеческой деятельности, социальных институтах, нормах, регулирующих общественные отношения, необходимые для взаимодействия с социальной средой и выполнения типичных социальных ролей человека и гражданина;
- владение умениями функционально грамотного человека (получать из разнообразных источников и критически осмысливать социальную информацию, систематизировать, анализировать полученные данные);
- освоение способов познавательной, коммуникативной, практической деятельности, необходимых для участия в жизни гражданского общества и государства);
- создание условий для освоения обучающимися способов успешного взаимодействия с

различными политическими, правовыми, финансово-экономическими и другими социальными институтами для реализации личностного потенциала в современном динамично развивающемся российском обществе;

- формирование опыта применения полученных знаний и умений для выстраивания отношений между людьми различных национальностей и вероисповеданий в общегражданской и в семейно-бытовой сферах; для соотнесения своих действий и действий других людей с нравственными ценностями и нормами поведения, установленными законом; содействия правовыми способами и средствами защите правопорядка в обществе.

**Содержание обучения в 6 классе представлено в таблице:**

Человек и его социальное окружение.	Социальное становление человека. Деятельность человека. Учебная деятельность обучающегося. Общение и его роль в жизни человека. Человек в малой группе. Общество - совместная жизнь людей. Положение человека в обществе. Роль экономики в жизни общества. Основные участники экономики. Политическая жизнь. Развитие общества.
-------------------------------------	---

**Содержание обучения в 7 классе представлено в таблице:**

Социальные ценности и нормы.	Социальные ценности. Социальные нормы. Мораль и моральный выбор. Право и мораль.
Человек как участник правовых отношений.	Правоотношения. Правонарушения и их опасность для личности и общества. Защита прав и свобод человека и гражданина.
Основы российского права.	Как устроено российское право. Основы гражданского права. Основы семейного права. Основы трудового права. Виды юридической ответственности. Правоохранительные органы в Российской Федерации.

**Содержание обучения в 8 классе представлено в таблице:**

Человек в экономических отношениях.	Экономика - основа жизнедеятельности человека. Рыночные отношения в экономике. Финансовые отношения в экономике. Домашнее хозяйство. Экономические цели и функции государства.
-------------------------------------	---

**Содержание обучения в 9 классе представлено в таблице:**

Человек в мире культуры.	Культура, её многообразие и формы. Наука и образование в Российской Федерации. Роль религии в жизни общества. Роль искусства в жизни человека. Роль информации в современном мире.
Человек в политическом измерении.	Политика и политическая власть. Участие граждан в политике.
Гражданин и	Основы конституционного строя Российской Федерации.

государство.	Высшие органы государственной власти в Российской Федерации. Государственно-территориальное устройство Российской Федерации. Конституция Российской Федерации о правовом статусе человека и гражданина.
--------------	---

Содержание обучения в 10 классе представлено в таблице:

Человек в системе социальных отношений.	Социальные общности и группы. Статусы и роли. Социализация личности. Семья и её функции. Этносы и нации в современном обществе. Социальная политика Российского государства. Отклоняющееся поведение и здоровый образ жизни.
Человек в современном изменяющемся мире.	Человек в современном изменяющемся мире.

### **Планируемые результаты освоения программы по обществознанию.**

**Личностные результаты** изучения обществознания воплощают традиционные российские социокультурные и духовно-нравственные ценности, принятые в обществе нормы поведения, отражают готовность обучающихся руководствоваться ими в жизни, во взаимодействии с другими людьми, при принятии собственных решений. Они достигаются в единстве учебной и воспитательной деятельности в процессе развития у обучающихся установки на решение практических задач социальной направленности и опыта конструктивного социального поведения по основным направлениям воспитательной деятельности, в том числе в части:

1) гражданского воспитания: готовность к выполнению обязанностей гражданина и реализации его прав, уважение прав, свобод и законных интересов других людей, активное участие в жизни семьи, образовательной организации, местного сообщества, родного края, страны, неприятие любых форм экстремизма, дискриминации, понимание роли различных социальных институтов в жизни человека, представление об основных правах, свободах и обязанностях гражданина, социальных нормах и правилах межличностных отношений в поликультурном и многоконфессиональном обществе, представление о способах противодействия коррупции; готовность к разнообразной созидательной деятельности, стремление к взаимопониманию и взаимопомощи; активное участие в самоуправлении; готовность к участию в гуманитарной деятельности;

2) патриотического воспитания: осознание российской гражданской идентичности в поликультурном и многоконфессиональном обществе, проявление интереса к познанию родного языка, истории, культуры Российской Федерации, своего края, народов России, ценностное отношение к достижениям своей Родины - России, к науке, искусству, спорту, технологиям, боевым подвигам и трудовым достижениям народа, уважение к символам России, государственным праздникам, историческому, природному наследию и памятникам, традициям разных народов, проживающих в родной стране;

3) духовно-нравственного воспитания: ориентация на моральные ценности и нормы в ситуациях нравственного выбора, готовность оценивать свое поведение и поступки, поведение и поступки других людей с позиции нравственных и правовых норм с учетом осознания последствий поступков; активное неприятие асоциальных поступков; свобода и ответственность личности в условиях индивидуального и общественного пространства;

4) эстетического воспитания: восприимчивость к разным видам искусства, традициям и творчеству своего и других народов, понимание эмоционального воздействия искусства, осознание важности художественной культуры как средства коммуникации и

самовыражения, понимание ценности отечественного и мирового искусства, этнических культурных традиций и народного творчества, стремление к самовыражению в разных видах искусства;

5) физического воспитания, формирования культуры здоровья и эмоционального благополучия: осознание ценности жизни; ответственное отношение к своему здоровью и установка на здоровый образ жизни, осознание последствий и неприятие вредных привычек (употребление алкоголя, наркотиков, курение) и иных форм вреда для физического и психического здоровья; соблюдение правил безопасности, в том числе навыки безопасного поведения в интернет-среде, способность адаптироваться к стрессовым ситуациям и меняющимся социальным, информационным и природным условиям, в том числе осмысляя собственный опыт и выстраивая дальнейшие цели, умение принимать себя и других, не осуждая, сформированность навыков рефлексии, признание своего права на ошибку и такого же права другого человека;

6) трудового воспитания: установка на активное участие в решении практических задач (в рамках семьи, образовательной организации, города, края) технологической и социальной направленности, способность инициировать, планировать и самостоятельно выполнять такого рода деятельность, интерес к практическому изучению профессий и труда различного рода, в том числе на основе применения изучаемого предметного знания; осознание важности обучения на протяжении всей жизни для успешной профессиональной деятельности и развитие необходимых умений для этого, уважение к труду и результатам трудовой деятельности, осознанный выбор и построение индивидуальной траектории образования и жизненных планов с учетом личных и общественных интересов и потребностей;

7) экологического воспитания: ориентация на применение знаний из социальных и естественных наук для решения задач в области окружающей среды, планирования поступков и оценка возможных последствий своих действий для окружающей среды; повышение уровня экологической культуры, осознание глобального характера экологических проблем и путей их решения; активное неприятие действий, приносящих вред окружающей среде; осознание своей роли как гражданина и потребителя в условиях взаимосвязи природной, технологической и социальной сред, готовность к участию в практической деятельности экологической направленности;

8) ценности научного познания: ориентация в деятельности на современную систему научных представлений об основных закономерностях развития человека, природы и общества, о взаимосвязях человека с природной и социальной средой; овладение языковой и читательской культурой как средством познания мира, овладение основными навыками исследовательской деятельности, установка на осмысление опыта, наблюдений, поступков и стремление совершенствовать пути достижения индивидуального и коллективного благополучия.

**Личностные результаты, обеспечивающие адаптацию обучающегося к изменяющимся условиям социальной и природной среды:**

- освоение обучающимися социального опыта, основных социальных ролей, соответствующих ведущей деятельности возраста, норм и правил общественного поведения, форм социальной жизни в группах и сообществах, включая семью, группы, сформированные по профессиональной деятельности, а также в рамках социального взаимодействия с людьми из другой культурной среды;
- способность обучающихся во взаимодействии в условиях неопределенности, открытость опыту и знаниям других;
- способность действовать в условиях неопределенности, открытость опыту и знаниям других, повышать уровень своей компетентности через практическую деятельность, в том числе умение учиться у других людей; осознавать в совместной деятельности новые знания, навыки и компетенции из опыта других;



- навык выявления и связывания образов, способность формирования новых знаний, в том числе способность формулировать идеи, понятия, гипотезы об объектах и явлениях, в том числе ранее неизвестных, осознавать дефицит собственных знаний и компетентностей, планировать свое развитие;
- умение распознавать конкретные примеры понятия по характерным признакам, выполнять операции в соответствии с определением и простейшими свойствами понятия, конкретизировать понятие примерами, использовать понятие и его свойства при решении задач (далее - оперировать понятиями), а также оперировать терминами и представлениями в области концепции устойчивого развития;
- умение анализировать и выявлять взаимосвязи природы, общества и экономики;
- умение оценивать свои действия с учетом влияния на окружающую среду, достижений целей и преодоления вызовов, возможных глобальных последствий;
- способность обучающихся осознавать стрессовую ситуацию, оценивать происходящие изменения и их последствия, воспринимать стрессовую ситуацию как вызов, требующий контрмер;
- оценивать ситуацию стресса, корректировать принимаемые решения и действия, формулировать и оценивать риски и последствия, формировать опыт, уметь находить позитивное в произошедшей ситуации; быть готовым действовать в отсутствие гарантий успеха.

**В результате изучения обществознания на уровне основного общего образования у обучающегося будут сформированы познавательные универсальные учебные действия, коммуникативные универсальные учебные действия, регулятивные универсальные учебные действия, совместная деятельность.**

У обучающегося будут сформированы следующие **базовые логические действия как часть познавательных универсальных учебных действий:**

- выявлять и характеризовать существенные признаки социальных явлений и процессов;
- устанавливать существенный признак классификации социальных фактов, основания для их обобщения и сравнения, критерии проводимого анализа;
- с учетом предложенной задачи выявлять закономерности и противоречия в рассматриваемых фактах, данных и наблюдениях;
- предлагать критерии для выявления закономерностей и противоречий; выявлять дефицит информации, данных, необходимых для решения поставленной задачи;
- выявлять причинно-следственные связи при изучении явлений и процессов; делать выводы с использованием дедуктивных и индуктивных умозаключений, умозаключений по аналогии, формулировать гипотезы о взаимосвязях;
- самостоятельно выбирать способ решения учебной задачи (сравнивать несколько вариантов решения, выбирать наиболее подходящий с учетом самостоятельно выделенных критериев);
- осознавать невозможность контролировать все вокруг.

У обучающегося будут сформированы следующие **базовые исследовательские действия как часть познавательных универсальных учебных действий:**

- использовать вопросы как исследовательский инструмент познания; формулировать вопросы, фиксирующие разрыв между реальным и желательным состоянием ситуации, объекта, самостоятельно устанавливать искомое и данное;
- формулировать гипотезу об истинности собственных суждений и суждений других, аргументировать свою позицию, мнение;
- проводить по самостоятельно составленному плану небольшое исследование по установлению особенностей объекта изучения, причинно-следственных связей и зависимостей объектов между собой;
- оценивать на применимость и достоверность информацию, полученную в ходе

исследования;

- самостоятельно формулировать обобщения и выводы по результатам проведенного наблюдения, исследования, владеть инструментами оценки достоверности полученных выводов и обобщений;
- прогнозировать возможное дальнейшее развитие процессов, событий и их последствия в аналогичных или сходных ситуациях, выдвигать предположения об их развитии в новых условиях и контекстах.

У обучающегося будут сформированы следующие умения **работать с информацией как часть познавательных универсальных учебных действий:**

- применять различные методы, инструменты и запросы при поиске и отборе информации или данных из источников с учетом предложенной учебной задачи и заданных критериев;
- выбирать, анализировать, систематизировать и интерпретировать информацию различных видов и форм представления;
- находить сходные аргументы (подтверждающие или опровергающие одну и ту же идею, версию) в различных информационных источниках;
- самостоятельно выбирать оптимальную форму представления информации; оценивать надежность информации по критериям, предложенным педагогическим работником или сформулированным самостоятельно; эффективно запоминать и систематизировать информацию.

У обучающегося будут сформированы следующие умения общения **как часть коммуникативных универсальных учебных действий:**

- воспринимать и формулировать суждения, выражать эмоции в соответствии с целями и условиями общения;
- выражать свою точку зрения в устных и письменных текстах; распознавать невербальные средства общения, понимать значение социальных знаков, знать и распознавать предпосылки конфликтных ситуаций и смягчать конфликты, вести переговоры;
- понимать намерения других, проявлять уважительное отношение к собеседнику и в корректной форме формулировать свои возражения;
- в ходе диалога и (или) дискуссии задавать вопросы по существу обсуждаемой темы и высказывать идеи, нацеленные на решение задачи и поддержание благожелательности общения;
- сопоставлять свои суждения с суждениями других участников диалога, обнаруживать различие и сходство позиций;
- публично представлять результаты выполненного исследования, проекта; самостоятельно выбирать формат выступления с учетом задач презентации и особенностей аудитории и в соответствии с ним составлять устные и письменные тексты с использованием иллюстративных материалов.

У обучающегося будут сформированы следующие умения самоорганизации **как части регулятивных универсальных учебных действий:**

- выявлять проблемы для решения в жизненных и учебных ситуациях; ориентироваться в различных подходах принятия решений (индивидуальное, принятие решения в группе, принятие решений в группе);
- самостоятельно составлять алгоритм решения задачи (или его часть), выбирать способ решения учебной задачи с учетом имеющихся ресурсов и собственных возможностей, аргументировать предлагаемые варианты решений;
- составлять план действий (план реализации намеченного алгоритма решения), корректировать предложенный алгоритм с учетом получения новых знаний об изучаемом объекте;
- делать выбор и брать ответственность за принятое решение.

У обучающегося будут сформированы следующие умения самоконтроля, эмоционального интеллекта как части регулятивных универсальных учебных действий:

- владеть способами самоконтроля, самомотивации и рефлексии; давать адекватную оценку ситуации и предлагать план ее изменения;
- учитывать контекст и предвидеть трудности, которые могут возникнуть при решении учебной задачи, адаптировать решение к меняющимся обстоятельствам;
- объяснять причины достижения (недостижения) результатов деятельности, давать оценку приобретенному опыту, уметь находить позитивное в произошедшей ситуации;
- вносить коррективы в деятельность на основе новых обстоятельств, изменившихся ситуаций, установленных ошибок, возникших трудностей;
- оценивать соответствие результата цели и условиям;
- различать, называть и управлять собственными эмоциями и эмоциями других; выявлять и анализировать причины эмоций;
- ставить себя на место другого человека, понимать мотивы и намерения другого;
- регулировать способ выражения эмоций; осознанно относиться к другому человеку, его мнению;
- признавать свое право на ошибку и такое же право другого;
- принимать себя и других, не осуждая; открытость себе и другим.

У обучающегося будут сформированы следующие умения совместной деятельности:

- понимать и использовать преимущества командной и индивидуальной работы при решении конкретной проблемы, обосновывать необходимость применения групповых форм взаимодействия при решении поставленной задачи;
- принимать цель совместной деятельности, коллективно строить действия по ее достижению: распределять роли, договариваться, обсуждать процесс и результат совместной работы;
- уметь обобщать мнения нескольких людей, проявлять готовность руководить, выполнять поручения, подчиняться;
- планировать организацию совместной работы, определять свою роль (с учетом предпочтений и возможностей всех участников взаимодействия), распределять задачи между членами команды, участвовать в групповых формах работы (обсуждения, обмен мнений, “мозговые штурмы” и иные);
- выполнять свою часть работы, достигать качественного результата по своему направлению и координировать свои действия с другими членами команды;
- оценивать качество своего вклада в общий продукт по критериям, самостоятельно сформулированным участниками взаимодействия;
- сравнивать результаты с исходной задачей и вклад каждого члена команды в достижение результатов, разделять сферу ответственности и проявлять готовность к предоставлению отчета перед группой.

**Предметные результаты освоения программы по обществознанию на уровне основного общего образования должны обеспечивать:**

1) освоение и применение знаний о социальных свойствах человека, особенностях его взаимодействия с другими людьми, важности семьи как базового социального института; характерных чертах общества; содержания и значения социальных норм, регулирующих общественные отношения, включая правовые нормы, регулирующие типичные для несовершеннолетнего и членов его семьи общественные отношения (в том числе нормы гражданского, трудового и семейного права, основы налогового законодательства); процессах и явлениях в экономической (в области макро- и микроэкономики), социальной, духовной и политической сферах жизни общества; основах конституционного строя и организации государственной власти в Российской Федерации,

правовом статусе гражданина Российской Федерации (в том числе несовершеннолетнего); системе образования в Российской Федерации; основах государственной бюджетной и денежно-кредитной, социальной политики, политики в сфере культуры и образования, противодействию коррупции в Российской Федерации, обеспечении безопасности личности, общества и государства, в том числе от терроризма и экстремизма;

2) умение характеризовать традиционные российские духовно-нравственные ценности (в том числе защита человеческой жизни, прав и свобод человека, семья, созидательный труд, служение Отечеству, нормы морали и нравственности, гуманизм, милосердие, справедливость, взаимопомощь, коллективизм, историческое единство народов России, преемственность истории нашей Родины); государство как социальный институт;

3) умение приводить примеры (в том числе моделировать ситуации) деятельности людей, социальных объектов, явлений, процессов определённого типа в различных сферах общественной жизни, их структурных элементов и проявлений основных функций; разного типа социальных отношений; ситуаций, регулируемых различными видами социальных норм, в том числе связанных с правонарушениями и наступлением юридической ответственности; связи политических потрясений и социально-экономического кризиса в государстве;

4) умение классифицировать по разным признакам (самостоятельно и (или) или с помощью педагогического работника и (или) других участников образовательно-коррекционного процесса) социальные объекты, явления, процессы, относящиеся к различным сферам общественной жизни, их существенные признаки, элементы и основные функции;

5) умение сравнивать деятельность людей, социальные объекты, явления, процессы в различных сферах общественной жизни, их элементы и основные функции;

6) умение устанавливать и объяснять взаимосвязи социальных объектов, явлений, процессов в различных сферах общественной жизни, их элементов и основных функций, включая взаимодействия общества и природы, человека и общества, сфер общественной жизни, гражданина и государства; связи политических потрясений и социально-экономических кризисов в государстве;

7) умение использовать полученные знания для объяснения (устно и (или) устно-дактильно и письменно) сущности, взаимосвязей явлений, процессов социальной действительности, в том числе для объяснения роли информации и информационных технологий в современном мире; социальной и личной значимости здорового образа жизни, роли непрерывного образования, опасности наркомании и алкоголизма для человека и общества; необходимости правомерного налогового поведения, противодействия коррупции; проведения в отношении нашей страны международной политики “сдерживания”; для осмысления личного социального опыта при исполнении типичных для несовершеннолетнего социальных ролей;

8) умение с опорой на обществоведческие знания, факты общественной жизни и личный социальный опыт определять и аргументировать с точки зрения социальных ценностей и норм своё отношение к явлениям, процессам социальной действительности;

9) умение решать в рамках изученного материала познавательные и практические задачи, отражающие выполнение типичных для несовершеннолетнего социальных ролей, типичные социальные взаимодействия в различных сферах общественной жизни, в том числе процессы формирования, накопления и инвестирования сбережений;

10) овладение смысловым чтением текстов обществоведческой тематики, в том числе извлечений из Конституции Российской Федерации и других нормативных правовых актов; умение составлять (самостоятельно и (или) с помощью педагогического работника и (или) других участников образовательно-коррекционного процесса) на их основе план, преобразовывать текстовую информацию в модели (таблицу, диаграмму,

схему) и преобразовывать предложенные модели в текст;

11) овладение приёмами поиска и извлечения социальной информации (текстовой, графической, аудиовизуальной) по заданной теме из различных адаптированных источников (в том числе учебных материалов) и публикаций средств массовой информации (далее - СМИ) с соблюдением правил информационной безопасности при работе в сети Интернет;

12) умение анализировать, обобщать, систематизировать, конкретизировать и критически оценивать социальную информацию, включая экономико-статистическую, из адаптированных источников (в том числе учебных материалов) и публикаций СМИ, соотносить её с собственными знаниями о моральном и правовом регулировании поведения человека, личным социальным опытом; используя обществоведческие знания, формулировать выводы, подкрепляя их аргументами;

13) умение оценивать собственные поступки и поведение других людей с точки зрения их соответствия моральным, правовым и иным видам социальных норм, экономической рациональности (включая вопросы, связанные с личными финансами и предпринимательской деятельностью, для оценки рисков осуществления финансовых махинаций, применения недобросовестных практик); осознание неприемлемости всех форм антиобщественного поведения;

14) приобретение опыта использования полученных знаний, включая основы финансовой грамотности, в практической (включая выполнение проектов индивидуально и в группе) деятельности, в повседневной жизни для реализации и защиты прав человека и гражданина, прав потребителя (в том числе потребителя финансовых услуг) и осознанного выполнения гражданских обязанностей; для анализа потребления домашнего хозяйства; составления личного финансового плана; для выбора профессии и оценки собственных перспектив в профессиональной сфере; а также опыта публичного представления результатов своей деятельности в соответствии с темой и ситуацией общения, особенностями аудитории и регламентом;

15) приобретение опыта заполнения формы (в том числе электронной) и составления простейших документов (заявления, обращения, декларации, доверенности, личного финансового плана, резюме);

16) приобретение опыта осуществления совместной, включая взаимодействие с людьми другой культуры, национальной и религиозной принадлежности (учёт возможностей и ограничений, обусловленных нарушением слуха) на основе национальных ценностей современного российского общества: гуманистических и демократических ценностей, идей мира и взаимопонимания между народами, людьми разных культур; осознание ценности культуры и традиций народов России.

**К концу обучения в 6 классе обучающийся получит следующие предметные результаты по отдельным темам программы по обществознанию:**

**Человек и его социальное окружение:**

- осваивать и применять знания о социальных свойствах человека, формировании личности, деятельности человека и её видах, образовании, правах и обязанностях обучающихся, общении и его правилах, особенностях взаимодействия человека с другими людьми;
- характеризовать традиционные российские духовно-нравственные ценности на примерах семьи, семейных традиций;
- характеризовать основные потребности человека, показывать их индивидуальный характер; особенности личностного становления и социальной позиции людей с ограниченными возможностями здоровья; деятельность человека; образование и его значение для человека и общества;
- приводить примеры деятельности людей, её различных мотивов и особенностей в современных условиях; малых групп, положения человека в группе; конфликтных

ситуаций в малой группе и конструктивных разрешений конфликтов; проявлений лидерства, соперничества и сотрудничества людей в группах;

- классифицировать по разным признакам виды деятельности человека, потребности людей;
- сравнивать понятия “индивид”, “индивидуальность”, “личность”; свойства человека и животных; виды деятельности (игра, труд, учение);
- устанавливать и объяснять взаимосвязи людей в малых группах; целей, способов и результатов деятельности, целей и средств общения;
- использовать полученные знания для объяснения (устного и письменного) сущности общения как социального явления, познания человеком мира и самого себя как вида деятельности, роли непрерывного образования, значения личного социального опыта при осуществлении образовательной деятельности и общения в образовательной организации, семье, группе сверстников;
- определять и аргументировать с опорой на обществоведческие знания и личный социальный опыт своё отношение к людям с ограниченными возможностями здоровья, к различным способам выражения личной индивидуальности, к различным формам неформального общения подростков;
- решать познавательные и практические задачи, касающиеся прав и обязанностей обучающегося; отражающие особенности отношений в семье, со сверстниками, старшими и младшими;
- овладевать смысловым чтением текстов обществоведческой тематики; составлять на их основе план, преобразовывать текстовую информацию в таблицу, схему;
- искать и извлекать информацию о связи поколений в нашем обществе, об особенностях подросткового возраста, о правах и обязанностях обучающегося из разных адаптированных источников (в том числе учебных материалов) и публикаций СМИ с соблюдением правил информационной безопасности при работе в сети Интернет;
- анализировать, обобщать, систематизировать, оценивать социальную информацию о человеке и его социальном окружении из адаптированных источников (в том числе учебных материалов) и публикаций в СМИ;
- оценивать собственные поступки и поведение других людей в ходе общения, в ситуациях взаимодействия с людьми с ограниченными возможностями здоровья; оценивать своё отношение к учёбе как важному виду деятельности;
- приобретать опыт использования полученных знаний в практической деятельности, в повседневной жизни для выстраивания отношений с представителями старших поколений, со сверстниками и младшими по возрасту, активного участия в жизни образовательной организации и класса;
- приобретать опыт совместной деятельности, включая взаимодействие с людьми другой культуры, национальной и религиозной принадлежности на основе гуманистических ценностей, взаимопонимания между людьми разных культур.

#### **Общество, в котором мы живем:**

- осваивать и применять знания об обществе и природе, положении человека в обществе; процессах и явлениях в экономической жизни общества; явлениях в политической жизни общества, о народах России, о государственной власти в Российской Федерации; культуре и духовной жизни; типах общества, глобальных проблемах;
- характеризовать устройство общества, российское государство, высшие органы государственной власти в Российской Федерации, традиционные российские духовно-нравственные ценности, особенности информационного общества;
- приводить примеры разного положения людей в обществе, видов экономической деятельности, глобальных проблем;

- классифицировать социальные общности и группы;
- сравнивать социальные общности и группы, положение в обществе различных людей;
- различные формы хозяйствования;
- устанавливать взаимодействия общества и природы, человека и общества, деятельности основных участников экономики;
- использовать полученные знания для объяснения (устного и письменного) влияния природы на общество и общества на природу сущности и взаимосвязей явлений, процессов социальной действительности;
- определять и аргументировать с опорой на обществоведческие знания, факты общественной жизни и личный социальный опыт своё отношение к проблемам взаимодействия человека и природы, сохранению духовных ценностей российского народа;
- решать познавательные и практические задачи (в том числе задачи, отражающие возможности юного гражданина внести свой вклад в решение экологической проблемы);
- овладевать смысловым чтением текстов обществоведческой тематики, касающихся отношений человека и природы, устройства общественной жизни, основных сфер жизни общества;
- извлекать информацию из разных источников о человеке и обществе, включая информацию о народах России;
- анализировать, обобщать, систематизировать, оценивать социальную информацию, включая экономико-статистическую, из адаптированных источников (в том числе учебных материалов) и публикаций в СМИ; используя обществоведческие знания, формулировать выводы;
- оценивать собственные поступки и поведение других людей с точки зрения их соответствия духовным традициям общества;
- использовать полученные знания, включая основы финансовой грамотности, в практической деятельности, направленной на охрану природы; защиту прав потребителя (в том числе потребителя финансовых услуг), на соблюдение традиций общества, в котором мы живём;
- осуществлять совместную деятельность, включая взаимодействие с людьми другой культуры, национальной и религиозной принадлежности на основе взаимопонимания между людьми разных культур;
- осознавать ценность культуры и традиций народов России.

**К концу обучения в 7 классе обучающийся получит следующие предметные результаты по отдельным темам программы по обществознанию:**

**Социальные ценности и нормы:**

- осваивать и применять знания о социальных ценностях; о содержании и значении социальных норм, регулирующих общественные отношения;
- характеризовать традиционные российские духовно-нравственные ценности (в том числе защита человеческой жизни, прав и свобод человека, гуманизм, милосердие); моральные нормы и их роль в жизни общества;
- приводить примеры гражданственности и патриотизма; ситуаций морального выбора; ситуаций, регулируемых различными видами социальных норм;
- классифицировать социальные нормы, их существенные признаки и элементы; сравнивать отдельные виды социальных норм;
- устанавливать и объяснять влияние социальных норм на общество и человека; использовать полученные знания для объяснения (устного и письменного) сущности социальных норм;
- определять и аргументировать с опорой на обществоведческие знания, факты общественной жизни и личный социальный опыт своё отношение к явлениям

социальной действительности с точки зрения социальных ценностей; к социальным нормам как регуляторам общественной жизни и поведения человека в обществе;

- решать познавательные и практические задачи, отражающие действие социальных норм как регуляторов общественной жизни и поведения человека;
- овладевать смысловым чтением текстов обществоведческой тематики, касающихся гуманизма, гражданственности, патриотизма;
- извлекать информацию из разных источников о принципах и нормах морали, проблеме морального выбора;
- анализировать, обобщать, систематизировать, оценивать социальную информацию из адаптированных источников (в том числе учебных материалов) и публикаций в СМИ, соотносить её с собственными знаниями о моральном и правовом регулировании поведения человека;
- оценивать собственные поступки, поведение людей с точки зрения их соответствия нормам морали;
- использовать полученные знания о социальных нормах в повседневной жизни; самостоятельно заполнять форму (в том числе электронную) и составлять простейший документ (заявление);
- осуществлять совместную деятельность, включая взаимодействие с людьми другой культуры, национальной и религиозной принадлежности на основе гуманистических ценностей, взаимопонимания между людьми разных культур.

#### **Человек как участник правовых отношений:**

- осваивать и применять знания о сущности права, о правоотношении как социальном и юридическом явлении; правовых нормах, регулирующих типичные для несовершеннолетнего и членов его семьи общественные отношения; правовом статусе гражданина Российской Федерации (в том числе несовершеннолетнего); правонарушениях и их опасности для личности и общества;
- характеризовать право как регулятор общественных отношений, конституционные права и обязанности гражданина Российской Федерации, права ребёнка в Российской Федерации;
- приводить примеры и моделировать ситуации, в которых возникают правоотношения, и ситуации, связанные с правонарушениями и наступлением юридической ответственности; способы защиты прав ребёнка в Российской Федерации; примеры, поясняющие опасность правонарушений для личности и общества;
- классифицировать по разным признакам (в том числе устанавливать существенный признак классификации) нормы права, выделяя существенные признаки;
- сравнивать (в том числе устанавливать основания для сравнения) проступок и преступление, дееспособность малолетних в возрасте от 6 до 14 лет и несовершеннолетних в возрасте от 14 до 18 лет;
- устанавливать и объяснять взаимосвязи, включая взаимодействия гражданина и государства, между правовым поведением и культурой личности; между особенностями дееспособности несовершеннолетнего и его юридической ответственностью;
- использовать полученные знания для объяснения сущности права, роли права в обществе, необходимости правомерного поведения, включая налоговое поведение и противодействие коррупции, различий между правомерным и противоправным поведением, проступком и преступлением; для осмысления личного социального опыта при исполнении типичных для несовершеннолетнего социальных ролей (члена семьи, обучающегося, члена ученической общественной организации);
- определять и аргументировать с опорой на обществоведческие знания, факты общественной жизни и личный социальный опыт своё отношение к роли правовых норм как регуляторов общественной жизни и поведения человека;



- решать познавательные и практические задачи, отражающие действие правовых норм как регуляторов общественной жизни и поведения человека, анализировать жизненные ситуации и принимать решения, связанные с исполнением типичных для несовершеннолетнего социальных ролей (члена семьи, обучающегося, члена ученической общественной организации);
- овладевать смысловым чтением текстов обществоведческой тематики: отбирать информацию из фрагментов Конституции Российской Федерации и других нормативных правовых актов, из предложенных педагогическим работником источников о правах и обязанностях граждан, гарантиях и защите прав и свобод человека и гражданина в Российской Федерации, о правах ребёнка и способах их защиты и составлять на их основе план, преобразовывать текстовую информацию в таблицу, схему;
- искать и извлекать информацию о сущности права и значении правовых норм, о правовой культуре, о гарантиях и защите прав и свобод человека и гражданина в Российской Федерации, выявлять соответствующие факты из разных адаптированных источников (в том числе учебных материалов) и публикаций СМИ с соблюдением правил информационной безопасности при работе в сети Интернет;
- анализировать, обобщать, систематизировать, оценивать социальную информацию из адаптированных источников (в том числе учебных материалов) и публикаций СМИ, соотносить её с собственными знаниями о правовом регулировании поведения человека, личным социальным опытом, используя обществоведческие знания, формулировать выводы, подкрепляя их аргументами;
- оценивать собственные поступки и поведение других людей с точки зрения их соответствия правовым нормам: выражать свою точку зрения, участвовать в дискуссии;
- использовать полученные знания о праве и правовых нормах в практической деятельности (выполнять проблемные задания, индивидуальные и групповые проекты), в повседневной жизни для осознанного выполнения гражданских обязанностей (для реализации и защиты прав человека и гражданина, прав потребителя, выбора профессии и оценки собственных перспектив в профессиональной сфере с учётом приобретённых представлений о профессиях в сфере права, включая деятельность правоохранительных органов);
- публично представлять результаты своей деятельности (в рамках изученного материала, включая проектную деятельность), в соответствии с темой и ситуацией общения, особенностями аудитории и регламентом;
- самостоятельно заполнять форму (в том числе электронную) и составлять простейший документ при получении паспорта гражданина Российской Федерации;
- осуществлять совместную деятельность, включая взаимодействие с людьми другой культуры, национальной и религиозной принадлежности на основе национальных ценностей современного российского общества: гуманистических и демократических ценностей, идей мира и взаимопонимания между народами, людьми разных культур.

#### **Основы российского права:**

- осваивать и применять знания о Конституции Российской Федерации, других нормативных правовых актах, содержании и значении правовых норм, об отраслях права, о правовых нормах, регулирующих типичные для несовершеннолетнего и членов его семьи общественные отношения (в гражданском, трудовом и семейном, административном, уголовном праве); о защите прав несовершеннолетних; о юридической ответственности (гражданско-правовой, дисциплинарной, административной, уголовной); о правоохранительных органах; об обеспечении безопасности личности, общества и государства, в том числе от терроризма и экстремизма;

- характеризовать роль Конституции Российской Федерации в системе российского права; правоохранительных органов в защите правопорядка, обеспечении социальной стабильности и справедливости; гражданско-правовые отношения, сущность семейных правоотношений; способы защиты интересов и прав детей, оставшихся без попечения родителей; содержание трудового договора, виды правонарушений и виды наказаний;
- приводить примеры законов и подзаконных актов и моделировать ситуации, регулируемые нормами гражданского, трудового, семейного, административного и уголовного права, в том числе связанные с применением санкций за совершённые правонарушения;
- классифицировать по разным признакам виды нормативных правовых актов, виды правонарушений и юридической ответственности по отраслям права (в том числе устанавливать существенный признак классификации);
- сравнивать (в том числе устанавливать основания для сравнения) сферы регулирования различных отраслей права (гражданского, трудового, семейного, административного и уголовного), права и обязанности работника и работодателя, имущественные и личные неимущественные отношения;
- устанавливать и объяснять взаимосвязи прав и обязанностей работника и работодателя, прав и обязанностей членов семьи; традиционных российских ценностей и личных неимущественных отношений в семье;
- использовать полученные знания об отраслях права в решении учебных задач: для объяснения взаимосвязи гражданской правоспособности и дееспособности; значения семьи в жизни человека, общества и государства; социальной опасности и неприемлемости уголовных и административных правонарушений, экстремизма, терроризма, коррупции и необходимости противостоять им;
- определять и аргументировать своё отношение к защите прав участников трудовых отношений с опорой на знания в области трудового права, к правонарушениям, формулировать аргументированные выводы о недопустимости нарушения правовых норм;
- решать познавательные и практические задачи, отражающие типичные взаимодействия, регулируемые нормами гражданского, трудового, семейного, административного и уголовного права;
- овладевать смысловым чтением текстов обществоведческой тематики: отбирать информацию из фрагментов нормативных правовых актов (Гражданский кодекс Российской Федерации, Семейный кодекс Российской Федерации, Трудовой кодекс Российской Федерации, Кодекс Российской Федерации об административных правонарушениях, Уголовный кодекс Российской Федерации), из предложенных педагогическим работником источников о правовых нормах, правоотношениях и специфике их регулирования, преобразовывать текстовую информацию в таблицу, схему;
- искать и извлекать информацию по правовой тематике в сфере гражданского, трудового, семейного, административного и уголовного права: выявлять соответствующие факты из разных адаптированных источников (в том числе учебных материалов) и публикаций СМИ с соблюдением правил информационной безопасности при работе в сети Интернет;
- анализировать, обобщать, систематизировать, оценивать социальную информацию из адаптированных источников (в том числе учебных материалов) и публикаций СМИ, соотносить её с собственными знаниями об отраслях права (гражданского, трудового, семейного, административного и уголовного) и личным социальным опытом; используя обществоведческие знания, формулировать выводы, подкрепляя их аргументами, о применении санкций за совершённые правонарушения, о

- юридической ответственности несовершеннолетних;
- оценивать собственные поступки и поведение других людей с точки зрения их соответствия нормам гражданского, трудового, семейного, административного и уголовного права;
  - использовать полученные знания о нормах гражданского, трудового, семейного, административного и уголовного права в практической деятельности (выполнять проблемные задания, индивидуальные и групповые проекты), в повседневной жизни для осознанного выполнения обязанностей, правомерного поведения, реализации и защиты своих прав; публично представлять результаты своей деятельности (в рамках изученного материала, включая проектную деятельность), в соответствии с темой и ситуацией общения, особенностями аудитории и регламентом;
  - самостоятельно заполнять форму (в том числе электронную) и составлять простейший документ (заявление о приёме на работу);
  - осуществлять совместную деятельность, включая взаимодействие с людьми другой культуры, национальной и религиозной принадлежности, на основе национальных ценностей современного российского общества: гуманистических и демократических ценностей, идей мира и взаимопонимания между народами, людьми разных культур.

**К концу обучения в 8 классе обучающийся получит следующие предметные результаты по отдельным темам программы по обществознанию:**

**Человек в экономических отношениях:**

- осваивать и применять знания об экономической жизни общества, её основных проявлениях, экономических системах, собственности, механизме рыночного регулирования экономики, финансовых отношениях, роли государства в экономике, видах налогов, основах государственной бюджетной и денежно-кредитной политики, о влиянии государственной политики на развитие конкуренции;
- характеризовать способы координации хозяйственной жизни в различных экономических системах; объекты спроса и предложения на рынке труда и финансовом рынке; функции денег;
- приводить примеры способов повышения эффективности производства; деятельности и проявления основных функций различных финансовых посредников; использования способов повышения эффективности производства;
- классифицировать (в том числе устанавливать существенный признак классификации) механизмы государственного регулирования экономики; сравнивать различные способы хозяйствования;
- устанавливать и объяснять связи политических потрясений и социально-экономических кризисов в государстве;
- использовать полученные знания для объяснения причин достижения (недостижения) результатов экономической деятельности; для объяснения основных механизмов государственного регулирования экономики, государственной политики по развитию конкуренции, социально-экономической роли и функций предпринимательства, причин и последствий безработицы, необходимости правомерного налогового поведения;
- определять и аргументировать с точки зрения социальных ценностей и с опорой на обществоведческие знания, факты общественной жизни своё отношение к предпринимательству и развитию собственного бизнеса;
- решать познавательные и практические задачи, связанные с осуществлением экономических действий, на основе рационального выбора в условиях ограниченных ресурсов; с использованием различных способов повышения эффективности производства; отражающие типичные ситуации и социальные взаимодействия в сфере экономической деятельности; отражающие процессы;
- овладевать смысловым чтением, преобразовывать текстовую экономическую

информацию в модели (таблица, схема, график и прочее), в том числе о свободных и экономических благах, о видах и формах предпринимательской деятельности, экономических и социальных последствиях безработицы;

- извлекать информацию из адаптированных источников, публикаций СМИ и сети Интернет о тенденциях развития экономики в нашей стране, о борьбе с различными формами финансового мошенничества;
- анализировать, обобщать, систематизировать, конкретизировать и критически оценивать социальную информацию, включая экономико-статистическую, из адаптированных источников (в том числе учебных материалов) и публикаций СМИ, соотносить её с личным социальным опытом; используя обществоведческие знания, формулировать выводы, подкрепляя их аргументами;
- оценивать собственные поступки и поступки других людей с точки зрения их экономической рациональности (сложившиеся модели поведения производителей и потребителей; граждан, защищающих свои экономические интересы; практики осуществления экономических действий на основе рационального выбора в условиях ограниченных ресурсов; использования различных способов повышения эффективности производства, распределения семейных ресурсов, для оценки рисков осуществления финансовых мошенничеств, применения недобросовестных практик);
- приобретать опыт использования знаний, включая основы финансовой грамотности, в практической деятельности и повседневной жизни для анализа потребления домашнего хозяйства, структуры семейного бюджета; составления личного финансового плана; для выбора профессии и оценки собственных перспектив в профессиональной сфере; выбора форм сбережений; для реализации и защиты прав потребителя (в том числе финансовых услуг), осознанного выполнения гражданских обязанностей, выбора профессии и оценки собственных перспектив в профессиональной сфере;
- приобретать опыт составления простейших документов (личный финансовый план, заявление, резюме);
- осуществлять совместную деятельность, включая взаимодействие с людьми другой культуры, национальной и религиозной принадлежности, на основе гуманистических ценностей, взаимопонимания между людьми разных культур.

**К концу обучения в 9 классе обучающийся получит следующие предметные результаты по отдельным темам программы по обществознанию:**

**Человек в мире культуры:**

- осваивать и применять знания о процессах и явлениях в духовной жизни общества, о науке и образовании, системе образования в Российской Федерации, о религии, мировых религиях, об искусстве и его видах; об информации как важном ресурсе современного общества;
- характеризовать духовно-нравственные ценности (в том числе нормы морали и нравственности, гуманизм, милосердие, справедливость) нашего общества, искусство как сферу деятельности, информационную культуру и информационную безопасность;
- приводить примеры политики российского государства в сфере культуры и образования; влияния образования на социализацию личности; правил информационной безопасности;
- классифицировать по разным признакам формы и виды культуры; сравнивать формы культуры, естественные и социально-гуманитарные науки, виды искусств;
- устанавливать и объяснять взаимосвязь развития духовной культуры и формирования личности, взаимовлияние науки и образования;
- использовать полученные знания для объяснения роли непрерывного образования;
- определять и аргументировать с точки зрения социальных ценностей и с опорой на

обществоведческие знания, факты общественной жизни своё отношение к информационной культуре и информационной безопасности, правилам безопасного поведения в сети Интернет;

- решать познавательные и практические задачи, касающиеся форм и многообразия духовной культуры;
- овладевать смысловым чтением текстов по проблемам развития современной культуры, составлять план, преобразовывать текстовую информацию в модели (таблицу, диаграмму, схему) и преобразовывать предложенные модели в текст;
- осуществлять поиск информации об ответственности современных учёных, о религиозных объединениях в Российской Федерации, о роли искусства в жизни человека и общества, о видах мошенничества в сети Интернет в разных источниках информации;
- анализировать, систематизировать, критически оценивать и обобщать социальную информацию, представленную в разных формах (описательную, графическую, аудиовизуальную), при изучении культуры, науки и образования;
- оценивать собственные поступки, поведение людей в духовной сфере жизни общества;
- использовать полученные знания для публичного представления результатов своей деятельности в сфере духовной культуры в соответствии с особенностями аудитории и регламентом;
- приобретать опыт осуществления совместной деятельности при изучении особенностей разных культур, национальных и религиозных ценностей.

#### **Человек в политическом измерении:**

- осваивать и применять знания о государстве, его признаках и форме, внутренней и внешней политике, о демократии и демократических ценностях, о конституционном статусе гражданина Российской Федерации, о формах участия граждан в политике, выборах и референдуме, о политических партиях;
- характеризовать государство как социальный институт; принципы и признаки демократии, демократические ценности; роль государства в обществе на основе его функций; правовое государство;
- приводить примеры государств с различными формами правления, государственно-территориального устройства и политическим режимом; реализации функций государства на примере внутренней и внешней политики России; политических партий и иных общественных объединений граждан; законного участия граждан в политике; связи политических потрясений и социально-экономического кризиса в государстве;
- классифицировать современные государства по разным признакам; элементы формы государства; типы политических партий; типы общественно-политических организаций;
- сравнивать (в том числе устанавливать основания для сравнения) политическую власть с другими видами власти в обществе; демократические и недемократические политические режимы, унитарное и федеративное территориально-государственное устройство, монархию и республику, политическую партию и общественно-политическое движение, выборы и референдум;
- устанавливать и объяснять взаимосвязи в отношениях между человеком, обществом и государством; между правами человека и гражданина и обязанностями граждан, связи политических потрясений и социально-экономических кризисов в государстве;
- использовать полученные знания для объяснения сущности политики, политической власти, значения политической деятельности в обществе; для объяснения взаимосвязи правового государства и гражданского общества; для осмысления личного социального опыта при исполнении социальной роли гражданина; о роли информации

и информационных технологий в современном мире для аргументированного объяснения роли СМИ в современном обществе и государстве;

- определять и аргументировать неприемлемость всех форм антиобщественного поведения в политике с точки зрения социальных ценностей и правовых норм;
- решать в рамках изученного материала познавательные и практические задачи, отражающие типичные взаимодействия между субъектами политики; выполнение социальных ролей избирателя, члена политической партии, участника общественно-политического движения;
- овладевать смысловым чтением фрагментов Конституции Российской Федерации, других нормативных правовых актов, учебных и иных текстов обществоведческой тематики, связанных с деятельностью субъектов политики, преобразовывать текстовую информацию в таблицу или схему о функциях государства, политических партий, формах участия граждан в политике;
- искать и извлекать информацию о сущности политики, государстве и его роли в обществе: по заданию педагогического работника выявлять соответствующие факты из разных адаптированных источников (в том числе учебных материалов) и публикаций СМИ с соблюдением правил информационной безопасности при работе в сети Интернет;
- анализировать и конкретизировать социальную информацию о формах участия граждан нашей страны в политической жизни, о выборах и референдуме;
- оценивать политическую деятельность различных субъектов политики с точки зрения учёта в ней интересов развития общества, её соответствия гуманистическим и демократическим ценностям: выражать свою точку зрения, отвечать на вопросы, участвовать в дискуссии;
- использовать полученные знания в практической учебной деятельности (включая выполнение проектов индивидуально и в группе), в повседневной жизни для реализации прав гражданина в политической сфере; а также в публичном представлении результатов своей деятельности в соответствии с темой и ситуацией общения, особенностями аудитории и регламентом;
- осуществлять совместную деятельность, включая взаимодействие с людьми другой культуры, национальной и религиозной принадлежности, на основе национальных ценностей современного российского общества: гуманистических и демократических ценностей, идей мира и взаимопонимания между народами, людьми разных культур: выполнять учебные задания в парах и группах, исследовательские проекты.

#### **Гражданин и государство:**

- осваивать и применять знания об основах конституционного строя и организации государственной власти в Российской Федерации, государственно-территориальном устройстве Российской Федерации, деятельности высших органов власти и управления в Российской Федерации; об основных направлениях внутренней политики Российской Федерации;
- характеризовать Россию как демократическое федеративное правовое государство с республиканской формой правления, как социальное государство, как светское государство; статус и полномочия Президента Российской Федерации, особенности формирования и функции Государственной Думы и Совета Федерации, Правительства Российской Федерации;
- приводить примеры и моделировать ситуации в политической сфере жизни общества, связанные с осуществлением правомочий высших органов государственной власти Российской Федерации, субъектов Федерации; деятельности политических партий; политики в сфере культуры и образования, бюджетной и денежно-кредитной политики, политики в сфере противодействия коррупции, обеспечения безопасности личности, общества и государства, в том числе от терроризма и экстремизма;

- классифицировать по разным признакам (в том числе устанавливать существенный признак классификации) полномочия высших органов государственной власти Российской Федерации;
- сравнивать с опорой на Конституцию Российской Федерации полномочия центральных органов государственной власти и субъектов Российской Федерации;
- устанавливать и объяснять взаимосвязи ветвей власти и субъектов политики в Российской Федерации, федерального центра и субъектов Российской Федерации, между правами человека и гражданина и обязанностями граждан;
- использовать полученные знания для характеристики роли Российской Федерации в современном мире; для объяснения сущности проведения в отношении нашей страны международной политики “сдерживания”; для объяснения необходимости противодействия коррупции;
- с опорой на обществоведческие знания, факты общественной жизни и личный социальный опыт определять и аргументировать с точки зрения ценностей гражданственности и патриотизма своё отношение к внутренней и внешней политике Российской Федерации, к проводимой по отношению к нашей стране политике “сдерживания”;
- решать познавательные и практические задачи, отражающие процессы, явления и события в политической жизни Российской Федерации, в международных отношениях;
- систематизировать и конкретизировать информацию о политической жизни в стране в целом, в субъектах Российской Федерации, о деятельности высших органов государственной власти, об основных направлениях внутренней и внешней политики, об усилиях нашего государства в борьбе с экстремизмом и международным терроризмом;
- овладевать смысловым чтением текстов обществоведческой тематики: отбирать информацию об основах конституционного строя Российской Федерации, гражданстве Российской Федерации, конституционном статусе человека и гражданина, о полномочиях высших органов государственной власти, местном самоуправлении и его функциях из фрагментов Конституции Российской Федерации, других нормативных правовых актов и из предложенных педагогическим работником источников и учебных материалов, составлять на их основе план, преобразовывать текстовую информацию в таблицу, схему;
- искать и извлекать информацию об основных направлениях внутренней и внешней политики Российской Федерации, высших органов государственной власти, о статусе субъекта Федерации, в котором проживают обучающиеся: выявлять соответствующие факты из публикаций СМИ с соблюдением правил информационной безопасности при работе в сети Интернет;
- анализировать, обобщать, систематизировать и конкретизировать информацию о важнейших изменениях в российском законодательстве, о ключевых решениях высших органов государственной власти и управления Российской Федерации, субъектов Российской Федерации, соотносить её с собственными знаниями о политике, формулировать выводы, подкрепляя их аргументами;
- оценивать собственные поступки и поведение других людей в гражданско-правовой сфере с позиций национальных ценностей нашего общества, уважения норм российского права, выражать свою точку зрения, отвечать на вопросы, участвовать в дискуссии;
- использовать полученные знания о государстве Российская Федерация в практической учебной деятельности (выполнять проблемные задания, индивидуальные и групповые проекты), в повседневной жизни для осознанного выполнения гражданских обязанностей; публично представлять результаты своей деятельности (в рамках

изученного материала, включая проектную деятельность) в соответствии с темой и ситуацией общения, особенностями аудитории и регламентом;

- самостоятельно заполнять форму (в том числе электронную) и составлять простейший документ при использовании портала государственных услуг;
- осуществлять совместную деятельность, включая взаимодействие с людьми другой культуры, национальной и религиозной принадлежности на основе национальных ценностей современного российского общества: гуманистических и демократических ценностей, идей мира и взаимопонимания между народами, людьми разных культур.

**К концу обучения в 10 классе обучающийся получит следующие предметные результаты по отдельным темам программы по обществознанию:**

**Человек в системе социальных отношений:**

- осваивать и применять знания о социальной структуре общества, социальных общностях и группах;
- социальных статусах, ролях, социализации личности; важности семьи как базового социального института;
- об этносе и нациях, этническом многообразии современного человечества, диалоге культур, отклоняющемся поведении и здоровом образе жизни;
- характеризовать функции семьи в обществе; основы социальной политики Российского государства;
- приводить примеры различных социальных статусов, социальных ролей, социальной политики Российского государства;
- классифицировать социальные общности и группы; сравнивать виды социальной мобильности;
- устанавливать и объяснять причины существования разных социальных групп; социальных различий и конфликтов;
- использовать полученные знания для осмысления личного социального опыта при исполнении типичных для несовершеннолетних социальных ролей;
- аргументированного объяснения социальной и личной значимости здорового образа жизни, опасности наркомании и алкоголизма для человека и общества;
- определять и аргументировать с опорой на обществоведческие знания, факты общественной жизни и личный социальный опыт своё отношение к разным этносам;
- решать познавательные и практические задачи, отражающие типичные социальные взаимодействия;
- направленные на распознавание отклоняющегося поведения и его видов;
- осуществлять смысловое чтение текстов и составлять на основе учебных текстов план (в том числе отражающий изученный материал о социализации личности);
- извлекать информацию из адаптированных источников, публикаций СМИ и сети Интернет о межнациональных отношениях, об историческом единстве народов России;
- преобразовывать информацию из текста в модели (таблицу, диаграмму, схему) и из предложенных моделей в текст;
- анализировать, обобщать, систематизировать текстовую и статистическую социальную информацию из адаптированных источников, учебных материалов и публикаций СМИ об отклоняющемся поведении, его причинах и негативных последствиях;
- о выполнении членами семьи своих социальных ролей;
- о социальных конфликтах;
- критически оценивать современную социальную информацию;
- оценивать собственные поступки и поведение, демонстрирующее отношение к людям других национальностей;
- осознавать неприемлемость антиобщественного поведения;



- использовать полученные знания в практической деятельности для выстраивания собственного поведения с позиции здорового образа жизни;
- осуществлять совместную деятельность с людьми другой национальной и религиозной принадлежности на основе веротерпимости и взаимопонимания между людьми разных культур.

#### **Человек в современном изменяющемся мире:**

- осваивать и применять знания об информационном обществе, глобализации, глобальных проблемах;
- характеризовать сущность информационного общества; здоровый образ жизни; глобализацию как важный общемировой интеграционный процесс;
- приводить примеры глобальных проблем и возможных путей их решения; участия молодёжи в общественной жизни;
- влияния образования на возможности профессионального выбора и карьерного роста;
- сравнивать требования к современным профессиям;
- устанавливать и объяснять причины и последствия глобализации; использовать полученные знания о современном обществе для решения познавательных задач и анализа ситуаций, включающих объяснение (устное и письменное) важности здорового образа жизни, связи здоровья и спорта в жизни человека;
- определять и аргументировать с опорой на обществоведческие знания, факты общественной жизни и личный социальный опыт своё отношение к современным формам коммуникации; к здоровому образу жизни;
- решать в рамках изученного материала познавательные и практические задачи, связанные с волонтерским движением;
- отражающие особенности коммуникации в виртуальном пространстве;
- осуществлять смысловое чтение текстов (научно-популярных, публицистических и других) по проблемам современного общества, глобализации; непрерывного образования; выбора профессии;
- осуществлять поиск и извлечение социальной информации (текстовой, графической, аудиовизуальной) из различных источников о глобализации и её последствиях; о роли непрерывного образования в современном обществе.

#### **Федеральная рабочая программа по учебному предмету “География”.**

Федеральная рабочая программа по учебному предмету “География” (предметная область “Общественно-научные предметы”) (далее соответственно - программа по географии, география) включает пояснительную записку, содержание обучения, планируемые результаты освоения программы по географии.

#### **Пояснительная записка.**

Программа по географии составлена на основе требований к результатам освоения ООП ООО, представленных в ФГОС ООО, а также на основе характеристики планируемых результатов духовно-нравственного развития, воспитания и социализации обучающихся, представленной в федеральной программе воспитания и подлежит непосредственному применению при реализации обязательной части образовательной программы основного общего образования.

Программа по географии отражает основные требования ФГОС ООО к личностным, метапредметным и предметным результатам освоения образовательных программ.

Программа по географии дает представление о целях обучения, воспитания и развития обучающихся средствами учебного предмета, устанавливает обязательное предметное содержание, предусматривает распределение его по классам и структурирование его по разделам и темам курса, дает распределение учебных часов по тематическим разделам курса и последовательность их изучения с учетом межпредметных

и внутрипредметных связей, логики учебного процесса, возрастных особенностей обучающихся; определяет возможности предмета для реализации требований к результатам освоения программы основного общего образования, требований к результатам обучения географии, а также основных видов деятельности обучающихся.

Содержание географии на уровне основного общего образования является базой для реализации краеведческого подхода в обучении, изучения географических закономерностей, теорий, законов и гипотез на уровне среднего общего образования, базовым звеном в системе непрерывного географического образования, основой для последующей уровневой дифференциации.

**Изучение географии в общем образовании направлено на достижение следующих целей:**

- воспитание чувства патриотизма, любви к своей стране, малой родине, взаимопонимания с другими народами на основе формирования целостного географического образа России, ценностных ориентаций личности;
- развитие познавательных интересов, интеллектуальных и творческих способностей в процессе наблюдений за состоянием окружающей среды, решения географических задач, проблем повседневной жизни с использованием географических знаний, самостоятельного приобретения новых знаний;
- воспитание экологической культуры, соответствующей современному уровню геоэкологического мышления на основе освоения знаний о взаимосвязях в природных комплексах, об основных географических особенностях природы, населения и хозяйства Российской Федерации и мира, своей местности, о способах сохранения окружающей среды и рационального использования природных ресурсов, формирование способности поиска и применения различных источников географической информации, в том числе ресурсов сети Интернет, для описания, характеристики, объяснения и оценки разнообразных географических явлений и процессов, жизненных ситуаций;
- формирование комплекса практико-ориентированных географических знаний и умений, необходимых для развития навыков их использования при решении проблем различной сложности в повседневной жизни на основе краеведческого материала, осмысления сущности происходящих в жизни процессов и явлений в современном поликультурном, полиэтничном и многоконфессиональном мире;
- формирование географических знаний и умений, необходимых для продолжения образования по направлениям подготовки (специальностям), требующим наличия серьезной базы географических знаний.

Освоение содержания географии на уровне основного общего образования происходит с опорой на географические знания и умения, сформированные ранее в рамках учебного предмета “Окружающий мир”.

**Содержание обучения в 5 классе представлено в таблице:**

Географическое изучение Земли.	Введение. География - наука о планете Земля. История географических открытий.
Изображения земной поверхности	Планы местности. Географические карты.
Земля - планета Солнечной системы.	Земля - планета Солнечной системы.
Оболочки Земли.	Литосфера - каменная оболочка Земли. Гидросфера - водная оболочка Земли. Атмосфера - воздушная оболочка. Биосфера - оболочка жизни.
Заключение.	Природно-территориальные комплексы.

Содержание обучения в 6 классе представлено в таблице:

Главные закономерности природы Земли.	Географическая оболочка. Литосфера и рельеф Земли. Атмосфера и климаты Земли. Мировой океан - основная часть гидросферы.
Человечество на Земле.	Численность населения. Страны и народы мира.
Материки и страны.	Южные материки. Северные материки. Взаимодействие природы и общества.

Содержание обучения в 7 классе представлено в таблице:

Географическое пространство России.	История формирования и освоения территории России. Географическое положение и границы России. Время на территории России. Административно-территориальное устройство России. Районирование территории.
Природа России.	Природные условия и ресурсы России. Геологическое строение, рельеф и полезные ископаемые. Климат и климатические ресурсы.

Содержание обучения в 8 классе представлено в таблице:

Природа России.	Моря России. Внутренние воды и водные ресурсы. Природно-хозяйственные зоны.
Население России.	Численность населения России. Территориальные особенности размещения населения России. Народы и религии России. Половой и возрастной состав населения России. Человеческий капитал России.

Содержание обучения в 9 классе представлено в таблице:

Хозяйство России.	Общая характеристика хозяйства России. Топливо-энергетический комплекс (ТЭК). Металлургический комплекс. Машиностроительный комплекс. Химико-лесной комплекс. Агропромышленный комплекс (АПК). Инфраструктурный комплекс. Обобщение знаний.
-------------------	--

Содержание обучения в 10 классе представлено в таблице:

Регионы России.	Западный макрорегион (Европейская часть) России. Восточный макрорегион (Азиатская часть) России.
Россия в современном мире.	Россия в современном мире.
Обобщение с систематизация изученного материала.	

### Планируемые результаты освоения географии.

**Личностные результаты** освоения географии должны отражать готовность обучающихся руководствоваться системой позитивных ценностных ориентаций и расширения опыта деятельности на ее основе и в процессе реализации основных направлений воспитательной деятельности, в том числе в части:

1) патриотического воспитания: осознание российской гражданской идентичности в поликультурном и многоконфессиональном обществе, проявление интереса к познанию природы, населения, хозяйства России, регионов и своего края, народов России;

ценностное отношение к достижениям своей Родины - цивилизационному вкладу России; ценностное отношение к историческому и природному наследию и объектам природного и культурного наследия человечества, традициям разных народов, проживающих в родной стране; уважение к символам России, своего края;

2) гражданского воспитания: осознание российской гражданской идентичности (патриотизма, уважения к Отечеству, к прошлому и настоящему многонационального народа России, чувства ответственности и долга перед Родиной); готовность к выполнению обязанностей гражданина и реализации его прав, уважение прав, свобод и законных интересов других людей; активное участие в жизни семьи, образовательной организации, местного сообщества, родного края, страны для реализации целей устойчивого развития; представление о социальных нормах и правилах межличностных отношений в поликультурном и многоконфессиональном обществе; готовность к разнообразной совместной деятельности, стремление к взаимопониманию и взаимопомощи, готовность к участию в гуманитарной деятельности;

3) духовно-нравственного воспитания: ориентация на моральные ценности и нормы в ситуациях нравственного выбора; готовность оценивать свое поведение и поступки, а также поведение и поступки других людей с позиции нравственных и правовых норм с учетом осознания последствий для окружающей среды; развивать способности решать моральные проблемы на основе личного выбора с опорой на нравственные ценности и принятые в российском обществе правила и нормы поведения с учетом осознания последствий для окружающей среды;

4) эстетического воспитания: восприимчивость к разным традициям своего и других народов, понимание роли этнических культурных традиций; ценностного отношения к природе и культуре своей страны, своей малой родины; природе и культуре других регионов и стран мира, объектам Всемирного культурного наследия человечества;

5) ценности научного познания: ориентация в деятельности на современную систему научных представлений географических наук об основных закономерностях развития природы и общества, о взаимосвязях человека с природной и социальной средой; овладение читательской культурой как средством познания мира для применения различных источников географической информации при решении познавательных и практико-ориентированных задач; овладение основными навыками исследовательской деятельности в географических науках, установка на осмысление опыта, наблюдений и стремление совершенствовать пути достижения индивидуального и коллективного благополучия;

б) физического воспитания, формирования культуры здоровья и эмоционального благополучия: осознание ценности жизни; ответственное отношение к своему здоровью и установка на здоровый образ жизни (здоровое питание, соблюдение гигиенических правил, сбалансированный режим занятий и отдыха, регулярная физическая активность); соблюдение правил безопасности в природе; навыков безопасного поведения в интернет-среде; способность адаптироваться к стрессовым ситуациям и меняющимся социальным, информационным и природным условиям, в том числе осмысляя собственный опыт и выстраивая дальнейшие цели; сформированность навыка рефлексии, признание своего права на ошибку и такого же права другого человека; готовность и способность осознанно выполнять и пропагандировать правила здорового, безопасного и экологически целесообразного образа жизни; бережно относиться к природе и окружающей среде;

7) трудового воспитания: установка на активное участие в решении практических задач (в рамках семьи, школы, города, края) технологической и социальной направленности, способность инициировать, планировать и самостоятельно выполнять такого рода деятельность; интерес к практическому изучению профессий и труда различного рода, в том числе на основе применения географических знаний; осознание важности обучения на протяжении всей жизни для успешной профессиональной

деятельности и развитие необходимых умений для этого; осознанный выбор и построение индивидуальной траектории образования и жизненных планов с учетом личных и общественных интересов и потребностей;

8) экологического воспитания: ориентация на применение географических знаний для решения задач в области окружающей среды, планирования поступков и оценки их возможных последствий для окружающей среды; осознание глобального характера экологических проблем и путей их решения; активное неприятие действий, приносящих вред окружающей среде; осознание своей роли как гражданина и потребителя в условиях взаимосвязи природной, технологической и социальной сред; готовность к участию в практической деятельности экологической направленности.

В результате изучения географии на уровне основного общего образования у обучающегося будут сформированы познавательные универсальные учебные действия, коммуникативные универсальные учебные действия, регулятивные универсальные учебные действия, совместная деятельность.

У обучающегося будут сформированы следующие **базовые логические действия как часть познавательных универсальных учебных действий:**

- выявлять и характеризовать существенные признаки географических объектов, процессов и явлений;
- устанавливать существенный признак классификации географических объектов, процессов и явлений, основания для их сравнения;
- выявлять закономерности и противоречия в рассматриваемых фактах и данных наблюдений с учетом предложенной географической задачи;
- выявлять дефициты географической информации, данных, необходимых для решения поставленной задачи;
- выявлять причинно-следственные связи при изучении географических объектов, процессов и явлений; делать выводы с использованием дедуктивных и индуктивных умозаключений, умозаключений по аналогии, формулировать гипотезы о взаимосвязях географических объектов, процессов и явлений;
- самостоятельно выбирать способ решения учебной географической задачи (сравнивать несколько вариантов решения, выбирать наиболее подходящий с учетом самостоятельно выделенных критериев).

У обучающегося будут сформированы следующие **базовые исследовательские действия как часть познавательных универсальных учебных действий:**

- использовать географические вопросы как исследовательский инструмент познания;
- формулировать географические вопросы, фиксирующие разрыв между реальным и желательным состоянием ситуации, объекта, и самостоятельно устанавливать искомое и данное;
- формировать гипотезу об истинности собственных суждений и суждений других, аргументировать свою позицию, мнение по географическим аспектам различных вопросов и проблем;
- проводить по плану несложное географическое исследование, в том числе на краеведческом материале, по установлению особенностей изучаемых географических объектов, причинно-следственных связей и зависимостей между географическими объектами, процессами и явлениями;
- оценивать достоверность информации, полученной в ходе географического исследования;
- самостоятельно формулировать обобщения и выводы по результатам проведенного наблюдения или исследования, оценивать достоверность полученных результатов и выводов;
- прогнозировать возможное дальнейшее развитие географических объектов, процессов и явлений, событий и их последствия в аналогичных или сходных ситуациях, а также

выдвигать предположения об их развитии в изменяющихся условиях окружающей среды.

У обучающегося будут сформированы следующие умения **работать с информацией как часть познавательных универсальных учебных действий:**

- применять различные методы, инструменты и запросы при поиске и отборе информации или данных из источников географической информации с учетом предложенной учебной задачи и заданных критериев;
- выбирать, анализировать и интерпретировать географическую информацию различных видов и форм представления;
- находить сходные аргументы, подтверждающие или опровергающие одну и ту же идею, в различных источниках географической информации;
- самостоятельно выбирать оптимальную форму представления географической информации;
- оценивать надежность географической информации по критериям, предложенным педагогическим работником или сформулированным самостоятельно;
- систематизировать географическую информацию в разных формах.

У обучающегося будут сформированы следующие умения **общения как часть коммуникативных универсальных учебных действий:**

- формулировать суждения, выражать свою точку зрения по географическим аспектам различных вопросов в устных и письменных текстах;
- в ходе диалога и (или) дискуссии задавать вопросы по существу обсуждаемой темы и высказывать идеи, нацеленные на решение задачи и поддержание благожелательности общения;
- сопоставлять свои суждения по географическим вопросам с суждениями других участников диалога, обнаруживать различие и сходство позиций;
- публично представлять результаты выполненного исследования или проекта.

У обучающегося будут сформированы следующие умения **самоорганизации как части регулятивных универсальных учебных действий:**

- самостоятельно составлять алгоритм решения географических задач и выбирать способ их решения с учетом имеющихся ресурсов и собственных возможностей, аргументировать предлагаемые варианты решений;
- составлять план действий (план реализации намеченного алгоритма решения), корректировать предложенный алгоритм с учетом получения новых знаний об изучаемом объекте.

У обучающегося будут сформированы следующие умения **самоконтроля, эмоционального интеллекта как части регулятивных универсальных учебных действий:**

- владеть способами самоконтроля и рефлексии;
- объяснять причины достижения (недостижения) результатов деятельности, давать оценку приобретенному опыту;
- вносить коррективы в деятельность на основе новых обстоятельств, изменившихся ситуаций, установленных ошибок, возникших трудностей; оценивать соответствие результата цели и условиям; принятие себя и других;
- осознанно относиться к другому человеку, его мнению; признавать свое право на ошибку и такое же право другого.

У обучающегося будут сформированы следующие умения **совместной деятельности:**

- принимать цель совместной деятельности при выполнении учебных географических проектов, коллективно строить действия по ее достижению: распределять роли, договариваться, обсуждать процесс и результат совместной работы;
- планировать организацию совместной работы, при выполнении учебных

географических проектов определять свою роль (с учетом предпочтений и возможностей всех участников взаимодействия), участвовать в групповых формах работы, выполнять свою часть работы, достигать качественного результата по своему направлению и координировать свои действия с другими членами команды;

- сравнивать результаты выполнения учебного географического проекта с исходной задачей и оценивать вклад каждого члена команды в достижение результатов, разделять сферу ответственности.

### **Предметные результаты освоения программы по географии.**

К концу **5 класса** обучающийся научится:

- приводить примеры географических объектов, процессов и явлений, изучаемых различными ветвями географической науки;
- приводить примеры методов исследования, применяемых в географии;
- выбирать (самостоятельно или с помощью педагогического работника и (или) других участников образовательно-коррекционного процесса) источники географической информации (картографические, текстовые, видео- и фотоизображения, интернет-ресурсы), необходимые для изучения истории географических открытий и важнейших географических исследований современности;
- интерпретировать информацию о путешествиях и географических исследованиях Земли, представленную в одном или нескольких источниках;
- различать вклад великих путешественников в географическое изучение Земли; описывать и сравнивать маршруты их путешествий (с использованием визуальных опор);
- самостоятельно или с помощью педагогического работника и (или) других участников образовательно-коррекционного процесса находить в различных источниках информации (включая интернет-ресурсы) факты, позволяющие оценить вклад российских путешественников и исследователей в развитие знаний о Земле;
- определять направления, расстояния по плану местности и по географическим картам, географические координаты по географическим картам;
- использовать условные обозначения планов местности и географических карт для получения информации, необходимой для решения учебных и (или) практикоориентированных задач;
- применять понятия “план местности”, “географическая карта”, “аэрофотоснимок”, “ориентирование на местности”, “стороны горизонта”, “горизонтали”, “масштаб”, “условные знаки” для решения учебных и практикоориентированных задач;
- различать понятия “план местности” и “географическая карта”, “параллель” и “меридиан”;
- приводить примеры влияния Солнца на мир живой и неживой природы; объяснять причины смены дня и ночи и времён года;
- устанавливать эмпирические зависимости между продолжительностью дня и географической широтой местности, между высотой Солнца над горизонтом и географической широтой местности на основе анализа данных наблюдений;
- описывать (с использованием визуальных опор) внутреннее строение Земли; различать понятия “земная кора”, “ядро”, “мантия”, “минерал” и “горная порода”;
- различать понятия “материковая земная кора” и “океаническая земная кора”; различать изученные минералы и горные породы, материковую и океаническую земную кору;
- показывать на карте и обозначать на контурной карте материки и океаны, крупные формы рельефа Земли; различать горы и равнины;
- классифицировать по заданным основаниям формы рельефа суши по высоте и по внешнему облику;
- называть причины землетрясений и вулканических извержений; применять понятия

“литосфера”, “землетрясение”, “вулкан”, “литосферная плита”, “эпицентр землетрясения” и “очаг землетрясения” для решения учебных и (или) практико-ориентированных задач;

- применять понятия “эпицентр землетрясения” и “очаг землетрясения” для решения познавательных задач;
- распознавать проявления в окружающем мире внутренних и внешних процессов рельефообразования: вулканизма, землетрясений; физического, химического и биологического видов выветривания; классифицировать острова по происхождению;
- приводить примеры опасных природных явлений в литосфере и средств их предупреждения;
- приводить примеры изменений в литосфере в результате деятельности человека на примере своей местности, территории Российской Федерации и мира;
- приводить примеры актуальных проблем своей местности, решение которых невозможно без участия представителей географических специальностей, изучающих литосферу;
- приводить примеры действия внешних процессов рельефообразования и наличия полезных ископаемых в своей местности;
- представлять результаты фенологических наблюдений и наблюдений за погодой в различной форме (табличной, графической, географического описания);
- описывать по физической карте полушарий, физической карте России, карте океанов, глобусу местоположение изученных географических объектов для решения учебных и (или) практико-ориентированных задач;
- самостоятельно или с помощью педагогического работника и (или) других участников образовательно-коррекционного процесса находить информацию об отдельных компонентах природы Земли, в том числе о природе своей местности, необходимую для решения учебных и (или) практико-ориентированных задач, и извлекать её из различных источников;
- приводить примеры опасных природных явлений в геосферах и средств их предупреждения;
- сравнивать инструментарий (способы) получения географической информации на разных этапах географического изучения Земли; различать свойства вод отдельных частей Мирового океана; применять понятия “гидросфера”, “круговорот воды”, “цунами”, “приливы и отливы” для решения учебных и (или) практико-ориентированных задач;
- классифицировать объекты гидросферы (моря, озёра, реки, подземные воды, болота, ледники) по заданным признакам; различать питание и режим рек; сравнивать реки по заданным признакам;
- различать понятия “грунтовые, межпластовые и артезианские воды” и применять их для решения учебных и (или) практико-ориентированных задач;
- устанавливать причинно-следственные связи между питанием, режимом реки и климатом на территории речного бассейна;
- приводить примеры районов распространения многолетней мерзлоты;
- называть причины образования цунами, приливов и отливов;
- описывать состав, строение атмосферы (с использованием визуальных опор);
- определять тенденции изменения температуры воздуха, количества атмосферных осадков и атмосферного давления в зависимости от географического положения объектов; амплитуду температуры воздуха с использованием знаний об особенностях отдельных компонентов природы Земли и взаимосвязях между ними для решения учебных и практических задач;
- объяснять образование атмосферных осадков; направление дневных и ночных бризов, муссонов; годовой ход температуры воздуха и распределение атмосферных осадков



для отдельных территорий;

- различать свойства воздуха; климаты Земли; климатообразующие факторы; устанавливать зависимость между нагреванием земной поверхности и углом падения солнечных лучей; температурой воздуха и его относительной влажностью на основе данных эмпирических наблюдений;
- сравнивать свойства атмосферы в пунктах, расположенных на разных высотах над уровнем моря; количество солнечного тепла, получаемого земной поверхностью при различных углах падения солнечных лучей; различать виды атмосферных осадков; различать понятия “бризы” и “муссоны”; различать понятия “погода” и “климат”;
- различать понятия “атмосфера”, “тропосфера”, “стратосфера”, “верхние слои атмосферы”;
- применять понятия “атмосферное давление”, “ветер”, “атмосферные осадки”, “воздушные массы” для решения учебных и (или) практико-ориентированных задач;
- самостоятельно или с помощью педагогического работника и (или) других участников образовательно-коррекционного процесса выбирать и анализировать географическую информацию о глобальных климатических изменениях из различных источников для решения учебных и (или) практико-ориентированных задач;
- проводить измерения температуры воздуха, атмосферного давления, скорости и направления ветра с использованием аналоговых и (или) цифровых приборов (термометр, барометр, анемометр, флюгер) и представлять результаты наблюдений в табличной и (или) графической форме; называть границы биосферы;
- приводить примеры приспособления живых организмов к среде обитания в разных природных зонах;
- различать растительный и животный мир разных территорий Земли; объяснять взаимосвязи компонентов природы в природно-территориальном комплексе;
- сравнивать особенности растительного и животного мира в различных природных зонах;
- применять понятия “почва”, “плодородие почв”, “природный комплекс”, “природно-территориальный комплекс”, “круговорот веществ в природе” для решения учебных и (или) практико-ориентированных задач;
- сравнивать плодородие почв в различных природных зонах;
- приводить примеры изменений в изученных геосферах в результате деятельности человека на примере территории мира и своей местности, путей решения существующих экологических проблем.

Предметные результаты освоения программы по географии.

**К концу 6 класса обучающийся научится:**

- описывать по географическим картам и глобусу местоположение изученных географических объектов для решения учебных и (или) практико-ориентированных задач;
- называть строение и свойства (целостность, зональность, ритмичность) географической оболочки;
- распознавать проявления изученных географических явлений, представляющие собой отражение таких свойств географической оболочки, как зональность, ритмичность и целостность;
- определять природные зоны по их существенным признакам на основе интерпретации информации об особенностях их природы;
- различать изученные процессы и явления, происходящие в географической оболочке;
- приводить примеры изменений в геосферах в результате деятельности человека;
- описывать (по заданному плану и (или) алгоритму или с использованием иного опорного материала) закономерности изменения в пространстве рельефа, климата, внутренних вод и органического мира;

- самостоятельно или с помощью педагогического работника и (или) других участников образовательно-коррекционного процесса выявлять взаимосвязи между компонентами природы в пределах отдельных территорий с использованием различных источников географической информации;
- называть особенности географических процессов на границах литосферных плит с учётом характера взаимодействия и типа земной коры;
- устанавливать (используя географические карты) взаимосвязи между движением литосферных плит и размещением крупных форм рельефа;
- классифицировать воздушные массы Земли, типы климата по заданным показателям;
- объяснять образование тропических муссонов, пассатов тропических широт, западных ветров;
- применять понятия “воздушные массы”, “муссоны”, “пассаты”, “западные ветры”, “климатообразующий фактор” для решения учебных и (или) практикоориентированных задач;
- описывать климат территории по климатограмме;
- объяснять влияние климатообразующих факторов на климатические особенности территории;
- самостоятельно или с помощью педагогического работника и (или) других участников образовательно-коррекционного процесса формулировать оценочные суждения о последствиях изменений компонентов природы в результате деятельности человека с использованием разных источников географической информации;
- различать океанические течения;
- сравнивать температуру и солёность поверхностных вод Мирового океана на разных широтах с использованием различных источников географической информации;
- объяснять закономерности изменения температуры, солёности и органического мира Мирового океана с географической широтой и с глубиной на основе анализа различных источников географической информации;
- характеризовать этапы освоения и заселения отдельных территорий Земли человеком на основе анализа различных источников географической информации для решения учебных и практико-ориентированных задач;
- различать и сравнивать численность населения крупных стран мира; сравнивать плотность населения различных территорий;
- применять понятие “плотность населения” для решения учебных и (или) практико-ориентированных задач;
- различать городские и сельские поселения; приводить примеры крупнейших городов мира; приводить примеры мировых и национальных религий;
- с использованием визуальных опор проводить языковую классификацию народов;
- различать основные виды хозяйственной деятельности людей на различных территориях;
- определять страны по их существенным признакам;
- сравнивать особенности природы и населения, материальной и духовной культуры, особенности адаптации человека к разным природным условиям регионов и отдельных стран;
- объяснять особенности природы, населения и хозяйства отдельных территорий;
- использовать знания о населении материков и стран для решения различных учебных и практико-ориентированных задач;
- самостоятельно или с помощью педагогического работника и (или) других участников образовательно-коррекционного процесса выбирать источники географической информации (картографические, статистические, текстовые, видео- и фотоизображения, компьютерные базы данных), необходимые для изучения особенностей природы, населения и хозяйства отдельных территорий;

- представлять в различных формах (в виде карты, таблицы, графика, географического описания) географическую информацию, необходимую для решения учебных и практико-ориентированных задач;
- интерпретировать информацию об особенностях природы, населения и его хозяйственной деятельности на отдельных территориях, представленную в одном или нескольких источниках, для решения различных учебных и практикоориентированных задач;
- приводить примеры взаимодействия природы и общества в пределах отдельных территорий;
- распознавать проявления глобальных проблем человечества (экологическая, сырьевая, энергетическая, преодоления отсталости стран, продовольственная) на локальном и региональном уровнях и приводить примеры международного сотрудничества по их преодолению.

Предметные результаты освоения программы по географии.

**К концу 7 класса обучающийся научится:**

- характеризовать (с использованием визуальных опор) основные этапы истории формирования и изучения территории России;
- самостоятельно или с помощью педагогического работника и (или) других участников образовательно-коррекционного процесса находить в различных источниках информации факты, позволяющие определить вклад российских учёных и путешественников в освоение страны;
- характеризовать географическое положение Российской Федерации с использованием информации из одного или различных источников;
- различать федеральные округа, крупные географические районы и макрорегионы Российской Федерации;
- приводить примеры субъектов Российской Федерации разных видов и показывать их на географической карте;
- оценивать влияние географического положения регионов России на особенности природы, жизнь и хозяйственную деятельность населения;
- использовать знания о государственной территории и исключительной экономической зоне, континентальном шельфе России, о мировом, поясном и зональном времени для решения практико-ориентированных задач;
- оценивать степень благоприятности природных условий в пределах отдельных регионов страны;
- проводить классификацию природных ресурсов; распознавать типы природопользования;
- самостоятельно или с помощью педагогического работника и (или) других участников образовательно-коррекционного процесса находить, извлекать и использовать информацию из различных источников географической информации (картографические, статистические, текстовые, видео- и фотоизображения, компьютерные базы данных) для решения различных учебных и практикоориентированных задач: определять возраст горных пород и основных тектонических структур, слагающих территорию;
- самостоятельно или с помощью педагогического работника и (или) других участников образовательно-коррекционного процесса находить, извлекать и использовать информацию из различных источников географической информации (картографические, статистические, текстовые, видео- и фотоизображения, компьютерные базы данных) для решения различных учебных и практикоориентированных задач: объяснять закономерности распространения геологических и метеорологических опасных природных явлений на территории страны;

- сравнивать особенности компонентов природы отдельных территорий страны (в рамках изученного);
- объяснять особенности компонентов природы отдельных территорий страны (в рамках изученного);
- использовать знания об особенностях компонентов природы России и её отдельных территорий, об особенностях взаимодействия природы и общества в пределах отдельных территорий (в рамках изученного) для решения практико-ориентированных задач в контексте реальной жизни;
- называть географические процессы и явления, определяющие особенности природы страны, отдельных регионов и своей местности (в рамках изученного);
- объяснять распространение по территории страны областей современного горообразования, землетрясений и вулканизма;
- применять понятия “плита”, “щит”, “моренный холм”, “бараньи лбы”, “бархан”, “дюна” для решения учебных и (или) практико-ориентированных задач;
- применять понятия “солнечная радиация”, “годовая амплитуда температур воздуха”, “воздушные массы” для решения учебных и (или) практикоориентированных задач;
- различать понятия “испарение”, “испаряемость”, “коэффициент увлажнения”; использовать их для решения учебных и (или) практико-ориентированных задач; описывать и прогнозировать погоду территории по карте погоды; использовать понятия “циклон”, “антициклон”, “атмосферный фронт” для объяснения особенностей погоды отдельных территорий с помощью карт погоды.

Предметные результаты освоения программы по географии.

**К концу 8 класса обучающийся научится:**

- самостоятельно или с помощью педагогического работника и (или) других участников образовательно-коррекционного процесса находить, извлекать и использовать информацию из различных источников географической информации (картографические, статистические, текстовые, видео- и фотоизображения, компьютерные базы данных) для решения различных учебных и практикоориентированных задач: объяснять закономерности распространения гидрологических опасных природных явлений на территории страны;
- сравнивать особенности компонентов природы отдельных территорий страны; объяснять особенности компонентов природы отдельных территорий страны (с использованием визуальных опор);
- использовать знания об особенностях компонентов природы России и её отдельных территорий, об особенностях взаимодействия природы и общества в пределах отдельных территорий для решения практико-ориентированных задач в контексте реальной жизни;
- называть географические процессы и явления, определяющие особенности природы страны, отдельных регионов и своей местности;
- проводить классификацию типов климата и почв России; распознавать показатели, характеризующие состояние окружающей среды; показывать на карте и (или) обозначать на контурной карте крупные формы рельефа, крайние точки и элементы береговой линии России; крупные реки и озёра, границы климатических поясов и областей, природно-хозяйственных зон в пределах страны; Арктической зоны, южной границы распространения многолетней мерзлоты;
- приводить примеры мер безопасности, в том числе для экономики семьи, в случае природных стихийных бедствий и техногенных катастроф;
- приводить примеры рационального и нерационального природопользования; приводить примеры особо охраняемых природных территорий России и своего края, животных и растений, занесённых в Красную книгу России;
- самостоятельно или с помощью педагогического работника и (или) других участников

образовательно-коррекционного процесса выбирать источники географической информации (картографические, статистические, текстовые, видео- и фотоизображения, компьютерные базы данных), необходимые для изучения особенностей населения России;

- приводить примеры адаптации человека к разнообразным природным условиям на территории страны;
- сравнивать показатели воспроизводства и качества населения России с мировыми показателями и показателями других стран;
- различать демографические процессы и явления, характеризующие динамику численности населения России, её отдельных регионов и своего края;
- проводить классификацию населённых пунктов и регионов России по заданным основаниям;
- использовать знания о естественном и механическом движении населения, половозрастной структуре и размещении населения, трудовых ресурсах, городском и сельском населении, этническом и религиозном составе населения для решения практико-ориентированных задач в контексте реальной жизни;
- применять понятия “рождаемость”, “смертность”, “естественный прирост населения”, “миграционный прирост населения”, “общий прирост населения”, “плотность населения”, “основная полоса (зона) расселения”, “урбанизация”, “городская агломерация”, “посёлок городского типа”, “половозрастная структура населения”, “средняя прогнозируемая продолжительность жизни”, “трудовые ресурсы”, “трудоспособный возраст”, “рабочая сила”, “безработица”, “рынок труда”, “качество населения” для решения учебных и (или) практикоориентированных задач;
- представлять в различных формах (таблица, график, географическое описание) географическую информацию, необходимую для решения учебных и (или) практико-ориентированных задач.

Предметные результаты освоения программы по географии.

**К концу 9 класса обучающийся научится:**

- самостоятельно или с помощью педагогического работника и (или) других участников образовательно-коррекционного процесса выбирать источники географической информации (картографические, статистические, текстовые, видео- и фотоизображения, компьютерные базы данных), необходимые для изучения особенностей хозяйства России;
- представлять в различных формах (в виде карты, таблицы, графика, географического описания) географическую информацию, необходимую для решения учебных и (или) практико-ориентированных задач;
- самостоятельно или с помощью педагогического работника и (или) других участников образовательно-коррекционного процесса находить, извлекать и использовать информацию, характеризующую отраслевую, функциональную и территориальную структуру хозяйства России, для решения практикоориентированных задач;
- самостоятельно или с помощью педагогического работника и (или) других участников образовательно-коррекционного процесса выделять географическую информацию, которая является противоречивой или может быть недостоверной; определять информацию, недостающую для решения той или иной задачи;
- применять понятия “экономико-географическое положение”, “состав хозяйства”, “отраслевая, функциональная и территориальная структура”, “условия и факторы размещения производства”, “отрасль хозяйства”, “межотраслевой комплекс”, “сектор экономики”, “территория опережающего развития”, “себестоимость и рентабельность производства”, “природно-ресурсный потенциал”, “инфраструктурный комплекс”, “рекреационное хозяйство”, “инфраструктура”, “сфера обслуживания”, “агропромышленный комплекс”, “химико-лесной комплекс”, “машиностроительный

комплекс”, “металлургический комплекс”, “ВИЭ”, “ТЭК”, для решения учебных и (или) практико-ориентированных задач;

- характеризовать основные особенности хозяйства России; влияние географического положения России на особенности отраслевой и территориальной структуры хозяйства; роль России как мировой энергетической державы; проблемы и перспективы развития отраслей хозяйства и регионов России (с использованием визуальных опор);
- различать территории опережающего развития (ТОР), Арктическую зону и зону Севера России;
- классифицировать субъекты Российской Федерации по уровню социально-экономического развития на основе имеющихся знаний (в рамках изученного) и анализа информации из дополнительных источников;
- самостоятельно или с помощью педагогического работника и (или) других участников образовательно-коррекционного процесса находить, извлекать, интегрировать и интерпретировать информацию из различных источников географической информации (картографические, статистические, текстовые, видео- и фотоизображения, компьютерные базы данных) для решения различных учебных и практико-ориентированных задач: сравнивать и оценивать влияние отдельных отраслей хозяйства на окружающую среду; условия отдельных регионов страны для развития энергетики на основе возобновляемых источников энергии (ВИЭ);
- различать изученные географические объекты, процессы и явления: хозяйство России (состав, отраслевая, функциональная и территориальная структура, факторы и условия размещения производства, современные формы размещения производства);
- различать валовой внутренний продукт (ВВП), валовой региональный продукт (ВРП) и индекс человеческого развития (ИЧР) как показатели уровня развития страны и её регионов.

Предметные результаты освоения программы по географии.

**К концу 10 класса обучающийся научится:**

- выбирать источники географической информации (картографические, статистические, текстовые, видео- и фотоизображения, компьютерные базы данных), необходимые для изучения регионов России;
- представлять в различных формах (в виде карты, таблицы, графика, географического описания) географическую информацию, необходимую для решения учебных и (или) практико-ориентированных задач;
- выделять географическую информацию, которая является противоречивой или может быть недостоверной; определять информацию, недостающую для решения той или иной задачи;
- классифицировать субъекты Российской Федерации по уровню социально-экономического развития на основе имеющихся знаний и анализа информации из дополнительных источников;
- различать природно-ресурсный, человеческий и производственный капитал; различать виды транспорта и основные показатели их работы: грузооборот и пассажирооборот;
- показывать на карте крупнейшие центры и районы размещения отраслей промышленности, транспортные магистрали и центры, районы развития отраслей сельского хозяйства;
- использовать знания о факторах и условиях размещения хозяйства для решения различных учебных и практико-ориентированных задач: объяснять особенности отраслевой и территориальной структуры хозяйства России, регионов, размещения отдельных предприятий; оценивать условия отдельных территорий для размещения предприятий и различных производств;
- использовать знания об особенностях компонентов природы России и её отдельных

территорий; об особенностях взаимодействия природы и общества в пределах отдельных территорий для решения практико-ориентированных задач в контексте реальной жизни: оценивать реализуемые проекты по созданию новых производств с учётом экологической безопасности;

- критически оценивать финансовые условия жизнедеятельности человека и их природные, социальные, политические, технологические, экологические аспекты, необходимые для принятия собственных решений, с точки зрения домохозяйства, предприятия и национальной экономики;
- оценивать влияние географического положения отдельных регионов России на особенности природы, жизнь и хозяйственную деятельность населения;
- объяснять географические различия населения и хозяйства территорий крупных регионов страны;
- сравнивать географическое положение, географические особенности природно-ресурсного потенциала, населения и хозяйства регионов России;
- формулировать оценочные суждения о воздействии человеческой деятельности на окружающую среду своей местности, региона, страны в целом,
- о динамике, уровне и структуре социально-экономического развития России, месте и роли России в мире;
- приводить примеры объектов Всемирного наследия ЮНЕСКО и описывать их местоположение на географической карте;
- характеризовать место и роль России в мировом хозяйстве.

### **Федеральная рабочая программа по учебному предмету “Основы безопасности жизнедеятельности”.**

Федеральная рабочая программа по учебному предмету “Основы безопасности жизнедеятельности” (предметная область “Физическая культура и основы безопасности жизнедеятельности”) (далее соответственно - программа ОБЖ, ОБЖ) включает пояснительную записку, содержание обучения, планируемые результаты освоения программы по ОБЖ.

#### **Пояснительная записка.**

Программа ОБЖ разработана на основе требований к результатам освоения программы основного общего образования, представленных в ФГОС ООО, федеральной программы воспитания, Концепции преподавания учебного предмета “Основы безопасности жизнедеятельности” и предусматривает непосредственное применение при реализации АООП ООО.

Программа ОБЖ позволит педагогическому работнику построить освоение содержания в логике последовательного нарастания факторов опасности от опасной ситуации до чрезвычайной ситуации и разумного взаимодействия человека с окружающей средой, учесть преемственность приобретения обучающимися знаний и формирования у них умений и навыков в области безопасности жизнедеятельности.

#### **Программа ОБЖ обеспечивает:**

- ясное понимание обучающимися современных проблем безопасности и формирование у подрастающего поколения базового уровня культуры безопасного поведения;
- прочное усвоение обучающимися основных ключевых понятий, обеспечивающих преемственность изучения основ комплексной безопасности личности на следующем уровне образования;
- возможность выработки и закрепления у обучающихся умений и навыков, необходимых для последующей жизни;
- выработку практико-ориентированных компетенций, соответствующих потребностям современности;

- реализацию оптимального баланса межпредметных связей и их разумное взаимодополнение, способствующее формированию практических умений и навыков.

В программе ОБЖ содержание учебного предмета ОБЖ структурно представлено десятью модулями (тематическими линиями), обеспечивающими непрерывность изучения предмета на уровне основного общего образования и преемственность учебного процесса на уровне среднего общего образования:

- модуль № 1 “Культура безопасности жизнедеятельности в современном обществе”;
- модуль № 2 “Безопасность в быту”;
- модуль № 3 “Безопасность на транспорте”;
- модуль № 4 “Безопасность в общественных местах”;
- модуль № 5 “Безопасность в природной среде”;
- модуль № 6 “Здоровье и как его сохранить. Основы медицинских знаний”;
- модуль № 7 “Безопасность в социуме”;
- модуль № 8 “Безопасность в информационном пространстве”;
- модуль № 9 “Основы противодействия экстремизму и терроризму”;
- модуль № 10 “Взаимодействие личности, общества и государства в обеспечении безопасности жизни и здоровья населения”.

В целях обеспечения системного подхода в изучении учебного предмета ОБЖ на уровне основного общего образования Программа ОБЖ предполагает внедрение универсальной структурно-логической схемы изучения учебных модулей (тематических линий) в парадигме безопасной жизнедеятельности: “предвидеть опасность -> по возможности ее избегать -> при необходимости действовать”.

Учебный материал систематизирован по сферам возможных проявлений рисков и опасностей:

- помещения и бытовые условия; улица и общественные места;
- природные условия; коммуникационные связи и каналы; объекты и учреждения культуры и другие.

Программой ОБЖ предусматривается использование практикоориентированных интерактивных форм организации учебных занятий с возможностью применения тренажерных систем и виртуальных моделей. При этом использование цифровой образовательной среды на учебных занятиях должно быть разумным, компьютер и дистанционные образовательные технологии не способны полностью заменить педагогического работника и практические действия обучающихся.

В условиях современного исторического процесса с появлением новых глобальных и региональных природных, техногенных, социальных вызовов и угроз безопасности России (критичные изменения климата, негативные медико-биологические, экологические, информационные факторы и другие условия жизнедеятельности) возрастает приоритет вопросов безопасности, их значение не только для самого человека, но также для общества и государства. При этом центральной проблемой безопасности жизнедеятельности остается сохранение жизни и здоровья каждого человека.

В данных обстоятельствах колоссальное значение приобретает качественное образование подрастающего поколения россиян, направленное на формирование гражданской идентичности, воспитание личности безопасного типа, овладение знаниями, умениями, навыками и компетенцией для обеспечения безопасности в повседневной жизни. Актуальность совершенствования учебно-методического обеспечения учебного процесса по предмету ОБЖ определяется системообразующими документами в области безопасности: Стратегия национальной безопасности Российской Федерации<sup>21</sup>, Доктрина информационной безопасности Российской Федерации<sup>22</sup>, Национальные цели развития Российской Федерации на период до 2030 года<sup>23</sup>, государственная программа Российской Федерации “Развитие образования”<sup>24</sup>.

ОБЖ является системообразующим учебным предметом, имеет свои дидактические



компоненты во всех без исключения предметных областях и реализуется через приобретение необходимых знаний, выработку и закрепление системы взаимосвязанных навыков и умений, формирование компетенций в области безопасности, поддержанных согласованным изучением других учебных предметов. Научной базой учебного предмета ОБЖ является общая теория безопасности, исходя из которой он должен обеспечивать формирование целостного видения всего комплекса проблем безопасности, включая глобальные, что позволит обосновать оптимальную систему обеспечения безопасности личности, общества и государства, а также актуализировать для обучающихся построение адекватной модели индивидуального безопасного поведения в повседневной жизни, сформировать у них базовый уровень культуры безопасности жизнедеятельности.

В настоящее время с учетом новых вызовов и угроз подходы к изучению ОБЖ входят в предметную область “Физическая культура и основы безопасности жизнедеятельности”, является обязательным для изучения на уровне основного общего образования.

Изучение ОБЖ направлено на обеспечение формирования базового уровня культуры безопасности жизнедеятельности, что способствует выработке у обучающихся умений распознавать угрозы, избегать опасности, нейтрализовывать конфликтные ситуации, решать сложные вопросы социального характера, грамотно вести себя в чрезвычайных ситуациях. Такой подход содействует закреплению навыков, позволяющих обеспечивать защиту жизни и здоровья человека, формированию необходимых для этого волевых и морально-нравственных качеств, предоставляет широкие возможности для эффективной социализации, необходимой для успешной адаптации обучающихся к современной техно-социальной и информационной среде, способствует проведению мероприятий профилактического характера в сфере безопасности.

Целью изучения ОБЖ на уровне основного общего образования является формирование у обучающихся базового уровня культуры безопасности жизнедеятельности в соответствии с современными потребностями личности, общества и государства, что предполагает:

- способность построения модели индивидуального безопасного поведения на основе понимания необходимости ведения здорового образа жизни, причин, механизмов возникновения и возможных последствий различных опасных и чрезвычайных ситуаций, знаний и умений применять необходимые средства и приемы рационального и безопасного поведения при их проявлении;
- сформированность активной жизненной позиции, осознанное понимание значимости личного безопасного поведения в интересах безопасности личности, общества и государства;
- знание и понимание роли государства и общества в решении задач обеспечения национальной безопасности и защиты населения от опасных и чрезвычайных ситуаций природного, техногенного и социального характера.

Образовательная организация вправе самостоятельно определять последовательность тематических линий учебного предмета ОБЖ и количество часов для их освоения. Конкретное наполнение модулей может быть скорректировано и конкретизировано с учетом региональных (географических, социальных, этнических и другие), а также бытовых и других местных особенностей.

#### **Планируемые результаты освоения программы ОБЖ.**

**Личностные результаты** достигаются в единстве учебной и воспитательной деятельности в соответствии с традиционными российскими социокультурными и духовно-нравственными ценностями, принятыми в обществе правилами и нормами поведения. Способствуют процессам самопознания, самовоспитания и саморазвития, формирования внутренней позиции личности и проявляются в индивидуальных социально значимых качествах, которые выражаются прежде всего в готовности обучающихся к

саморазвитию, самостоятельности, инициативе и личностному самоопределению; осмысленному ведению здорового и безопасного образа жизни и соблюдению правил экологического поведения; к целенаправленной социально значимой деятельности; принятию внутренней позиции личности как особого ценностного отношения к себе, к окружающим людям и к жизни в целом.

Личностные результаты, формируемые в ходе изучения учебного предмета ОБЖ, должны отражать готовность обучающихся руководствоваться системой позитивных ценностных ориентаций и расширение опыта деятельности на ее основе.

**Личностные результаты изучения ОБЖ включают:**

1) патриотическое воспитание:

- осознание российской гражданской идентичности в поликультурном и многоконфессиональном обществе, проявление интереса к познанию родного языка, истории, культуры Российской Федерации, своего края, народов России;
- ценностное отношение к достижениям своей Родины - России, к науке, искусству, спорту, технологиям, боевым подвигам и трудовым достижениям народа;
- уважение к символам России, государственным праздникам, историческому и природному наследию и памятникам, традициям разных народов, проживающих в родной стране;
- формирование чувства гордости за свою Родину, ответственного отношения к выполнению конституционного долга - защите Отечества;

2) гражданское воспитание:

- готовность к выполнению обязанностей гражданина и реализации его прав, уважение прав, свобод и законных интересов других людей;
- активное участие в жизни семьи, организации, местного сообщества, родного края, страны;
- неприятие любых форм экстремизма, дискриминации;
- понимание роли различных социальных институтов в жизни человека; представление об основных правах, свободах и обязанностях гражданина, социальных нормах и правилах межличностных отношений в поликультурном и многоконфессиональном обществе; представление
- о способах противодействия коррупции;
- готовность к разнообразной совместной деятельности, стремление к взаимопониманию и взаимопомощи, активное участие в самоуправлении; готовность к участию в гуманитарной деятельности (волонтерство, помощь людям, нуждающимся в ней);
- сформированность активной жизненной позиции, умений и навыков личного участия в обеспечении мер безопасности личности, общества и государства;
- понимание и признание особой роли России в обеспечении государственной и международной безопасности, обороны страны, осмысление роли государства и общества в решении задачи защиты населения от опасных и чрезвычайных ситуаций природного, техногенного и социального характера;
- знание и понимание роли государства в противодействии основным вызовам современности: терроризму, экстремизму, незаконному распространению наркотических средств, неприятие любых форм экстремизма, дискриминации, формирование веротерпимости, уважительного и доброжелательного отношения к другому человеку, его мнению, развитие способности к конструктивному диалогу с другими людьми;

3) духовно-нравственное воспитание:

- ориентация на моральные ценности и нормы в ситуациях нравственного выбора;
- готовность оценивать свое поведение и поступки, а также поведение и поступки других людей с позиции нравственных и правовых норм с учетом осознания

последствий поступков;

- активное неприятие асоциальных поступков, свобода и ответственность личности в условиях индивидуального и общественного пространства;
- развитие ответственного отношения к ведению здорового образа жизни, исключающего употребление наркотиков, алкоголя, курения и нанесение иного вреда собственному здоровью и здоровью окружающих;
- формирование личности безопасного типа, осознанного и ответственного отношения к личной безопасности и безопасности других людей;

4) эстетическое воспитание:

- формирование гармоничной личности, развитие способности воспринимать, ценить и создавать прекрасное в повседневной жизни;
- понимание взаимозависимости счастливого юношества и безопасного личного поведения в повседневной жизни;

5) ценности научного познания:

- ориентация в деятельности на современную систему научных представлений об основных закономерностях развития человека, природы и общества, взаимосвязях человека с природной и социальной средой;
- овладение основными навыками исследовательской деятельности, установка на осмысление опыта, наблюдений, поступков и стремление совершенствовать пути достижения индивидуального и коллективного благополучия;
- формирование современной научной картины мира, понимание причин, механизмов возникновения и последствий распространенных видов опасных и чрезвычайных ситуаций, которые могут произойти во время пребывания в различных средах (бытовые условия, дорожное движение, общественные места и социум, природа, коммуникационные связи и каналы);
- установка на осмысление опыта, наблюдений и поступков, овладение способностью оценивать и прогнозировать неблагоприятные факторы обстановки и принимать обоснованные решения в опасной (чрезвычайной) ситуации с учетом реальных условий и возможностей;

6) физическое воспитание, формирование культуры здоровья и эмоционального благополучия:

- понимание личностного смысла изучения учебного предмета ОБЖ, его значения для безопасной и продуктивной жизнедеятельности человека, общества и государства;
- осознание ценности жизни;
- ответственное отношение к своему здоровью и установка на здоровый образ жизни (здоровое питание, соблюдение гигиенических правил, сбалансированный режим занятий и отдыха, регулярная физическая активность);
- осознание последствий и неприятие вредных привычек (употребление алкоголя, наркотиков, курение) и иных форм вреда для физического и психического здоровья;
- соблюдение правил безопасности, в том числе навыков безопасного поведения в интернет-среде;
- способность адаптироваться к стрессовым ситуациям и меняющимся социальным, информационным и природным условиям, в том числе осмысливая собственный опыт и выстраивая дальнейшие цели;
- умение принимать себя и других, не осуждая;
- умение осознавать эмоциональное состояние свое и других, уметь управлять собственным эмоциональным состоянием;
- сформированность навыка рефлексии, признание своего права на ошибку и такого же права другого человека;

7) трудовое воспитание:

- установка на активное участие в решении практических задач (в рамках семьи,

организации, города, края) технологической и социальной направленности, способность инициировать, планировать и самостоятельно выполнять такого рода деятельность;

- интерес к практическому изучению профессий и труда различного рода, в том числе на основе применения изучаемого предметного знания;
- осознание важности обучения на протяжении всей жизни для успешной профессиональной деятельности и развитие необходимых умений для этого; готовность адаптироваться в профессиональной среде;
- уважение к труду и результатам трудовой деятельности; осознанный выбор и построение индивидуальной траектории образования и жизненных планов с учетом личных и общественных интересов и потребностей;
- укрепление ответственного отношения к учебе, способности применять меры и средства индивидуальной защиты, приемы рационального и безопасного поведения в опасных и чрезвычайных ситуациях;
- овладение умениями оказывать первую помощь пострадавшим при потере сознания, остановке дыхания, наружных кровотечениях, попадании инородных тел в верхние дыхательные пути, травмах различных областей тела, ожогах, отморожениях, отравлениях;
- установка на овладение знаниями и умениями предупреждения опасных и чрезвычайных ситуаций, во время пребывания в различных средах (в помещении, на улице, на природе, в общественных местах и на массовых мероприятиях, при коммуникации, при воздействии рисков культурной среды);

8) экологическое воспитание:

- ориентация на применение знаний из социальных и естественных наук для решения задач в области окружающей среды, планирования поступков и оценки их возможных последствий для окружающей среды;
- повышение уровня экологической культуры, осознание глобального характера экологических проблем и путей их решения; активное неприятие действий, приносящих вред окружающей среде;
- осознание своей роли как гражданина и потребителя в условиях взаимосвязи природной, технологической и социальной сред;
- готовность к участию в практической деятельности экологической направленности;
- освоение основ экологической культуры, методов проектирования собственной безопасной жизнедеятельности с учетом природных, техногенных и социальных рисков на территории проживания.

В результате изучения ОБЖ на уровне основного общего образования у обучающегося будут сформированы познавательные универсальные учебные действия, коммуникативные универсальные учебные действия, регулятивные универсальные учебные действия, совместная деятельность.

У обучающегося будут сформированы **следующие базовые логические действия как часть познавательных универсальных учебных действий:**

- выявлять и характеризовать существенные признаки объектов (явлений);
- устанавливать существенный признак классификации, основания для обобщения и сравнения, критерии проводимого анализа;
- с учетом предложенной задачи выявлять закономерности и противоречия в рассматриваемых фактах, данных и наблюдениях;
- предлагать критерии для выявления закономерностей и противоречий;
- выявлять дефициты информации, данных, необходимых для решения поставленной задачи;
- выявлять причинно-следственные связи при изучении явлений и процессов; делать выводы с использованием дедуктивных и индуктивных умозаключений,

- умозаключений по аналогии, формулировать гипотезы о взаимосвязях;
- самостоятельно выбирать способ решения учебной задачи (сравнивать несколько вариантов решения, выбирать наиболее подходящий с учетом самостоятельно выделенных критериев).

У обучающегося будут сформированы следующие базовые исследовательские действия как часть познавательных универсальных учебных действий:

- формулировать проблемные вопросы, отражающие несоответствие между рассматриваемым и наиболее благоприятным состоянием объекта (явления) повседневной жизни;
- обобщать, анализировать и оценивать получаемую информацию, выдвигать гипотезы, аргументировать свою точку зрения, делать обоснованные выводы по результатам исследования;
- проводить (принимать участие) небольшое самостоятельное исследование заданного объекта (явления), устанавливать причинно-следственные связи;
- прогнозировать возможное дальнейшее развитие процессов, событий и их последствия в аналогичных или сходных ситуациях, а также выдвигать предположения об их развитии в новых условиях и контекстах.

У обучающегося будут сформированы **следующие умения работать с информацией как часть познавательных универсальных учебных действий:**

- применять различные методы, инструменты и запросы при поиске и отборе информации или данных из источников с учетом предложенной учебной задачи и заданных критериев;
- выбирать, анализировать, систематизировать и интерпретировать информацию различных видов и форм представления;
- находить сходные аргументы (подтверждающие или опровергающие одну и ту же идею, версию) в различных информационных источниках;
- самостоятельно выбирать оптимальную форму представления информации и иллюстрировать решаемые задачи несложными схемами, диаграммами, иной графикой и их комбинациями;
- оценивать надежность информации по критериям, предложенным педагогическим работником или сформулированным самостоятельно;
- эффективно запоминать и систематизировать информацию;
- овладение системой универсальных познавательных действий обеспечивает сформированность когнитивных навыков обучающихся.

У обучающегося будут сформированы **следующие умения общения как часть коммуникативных универсальных учебных действий:**

- уверенно высказывать свою точку зрения в устной и письменной речи, выражать эмоции в соответствии с форматом и целями общения, определять предпосылки возникновения конфликтных ситуаций и выстраивать грамотное общение для их смягчения;
- распознавать невербальные средства общения, понимать значение социальных знаков и намерения других, уважительно, в корректной форме формулировать свои взгляды;
- сопоставлять свои суждения с суждениями других участников диалога, обнаруживать различие и сходство позиций;
- в ходе общения задавать вопросы и выдавать ответы по существу решаемой учебной задачи, обнаруживать различие и сходство позиций других участников диалога;
- публично представлять результаты решения учебной задачи, самостоятельно выбирать наиболее целесообразный формат выступления и готовить различные презентационные материалы.

У обучающегося будут сформированы **следующие умения самоорганизации как части регулятивных универсальных учебных действий:**

- выявлять проблемные вопросы, требующие решения в жизненных и учебных ситуациях;
- аргументированно определять оптимальный вариант принятия решений, самостоятельно составлять алгоритм (часть алгоритма) и способ решения учебной задачи с учетом собственных возможностей и имеющихся ресурсов;
- составлять план действий, находить необходимые ресурсы для его выполнения, при необходимости корректировать предложенный алгоритм, брать ответственность за принятое решение.

У обучающегося будут сформированы следующие **умения самоконтроля, эмоционального интеллекта как части регулятивных универсальных учебных действий:**

- давать адекватную оценку ситуации, предвидеть трудности, которые могут возникнуть при решении учебной задачи, и вносить коррективы в деятельность на основе новых обстоятельств;
- объяснять причины достижения (недостижения) результатов деятельности, давать оценку приобретенному опыту, уметь находить позитивное в произошедшей ситуации;
- оценивать соответствие результата цели и условиям;
- управлять собственными эмоциями и не поддаваться эмоциям других, выявлять и анализировать их причины;
- ставить себя на место другого человека, понимать мотивы и намерения другого, регулировать способ выражения эмоций;
- осознанно относиться к другому человеку, его мнению, признавать право на ошибку свою и чужую;
- быть открытым себе и другим, осознавать невозможность контроля всего вокруг.

У обучающегося будут сформированы **следующие умения совместной деятельности:**

- понимать и использовать преимущества командной и индивидуальной работы при решении конкретной учебной задачи;
- планировать организацию совместной деятельности (распределять роли и понимать свою роль, принимать правила учебного взаимодействия, обсуждать процесс и результат совместной работы, подчиняться, выделять общую точку зрения, договариваться о результатах);
- определять свои действия и действия партнера, которые помогали или затрудняли нахождение общего решения, оценивать качество своего вклада в общий продукт по заданным участниками группы критериям, разделять сферу ответственности и проявлять готовность к предоставлению отчета перед группой.

**Предметные результаты освоения программы по ОБЖ на уровне основного общего образования.**

Предметные результаты характеризуют сформированность у обучающихся основ культуры безопасности жизнедеятельности и проявляются в способности построения и следования модели индивидуального безопасного поведения и опыте ее применения в повседневной жизни.

Приобретаемый опыт проявляется в понимании существующих проблем безопасности и усвоении обучающимися минимума основных ключевых понятий, которые в дальнейшем будут использоваться без дополнительных разъяснений, приобретении систематизированных знаний основ комплексной безопасности личности, общества и государства, индивидуальной системы здорового образа жизни, антиэкстремистского мышления и антитеррористического поведения, овладении базовыми медицинскими знаниями и практическими умениями безопасного поведения в повседневной жизни.

**Предметные результаты по ОБЖ должны обеспечивать:**

- 1) сформированность культуры безопасности жизнедеятельности на основе

освоенных знаний и умений, системного и комплексного понимания значимости безопасного поведения в условиях опасных и чрезвычайных ситуаций для личности, общества и государства;

2) сформированность социально ответственного отношения к ведению здорового образа жизни, исключая употребление наркотиков, алкоголя, курения и нанесения иного вреда собственному здоровью и здоровью окружающих;

3) сформированность активной жизненной позиции, умений и навыков личного участия в обеспечении мер безопасности личности, общества и государства;

4) понимание и признание особой роли России в обеспечении государственной и международной безопасности, обороны страны, в противодействии основным вызовам современности: терроризму, экстремизму, незаконному распространению наркотических средств;

5) сформированность чувства гордости за свою Родину, ответственного отношения к выполнению конституционного долга - защите Отечества;

6) знание и понимание роли государства и общества в решении задачи обеспечения национальной безопасности и защиты населения от опасных и чрезвычайных ситуаций природного, техногенного и социального (в том числе террористического) характера;

7) понимание причин, механизмов возникновения и последствий распространенных видов опасных и чрезвычайных ситуаций, которые могут произойти во время пребывания в различных средах (бытовые условия, дорожное движение, общественные места и социум, природа, коммуникационные связи и каналы);

8) овладение знаниями и умениями применять меры и средства индивидуальной защиты, приемы рационального и безопасного поведения в опасных и чрезвычайных ситуациях;

9) освоение основ медицинских знаний и владение умениями оказывать первую помощь пострадавшим при потере сознания, остановке дыхания, наружных кровотечениях, попадании инородных тел в верхние дыхательные пути, травмах различных областей тела, ожогах, отморожениях, отравлениях;

10) умение оценивать и прогнозировать неблагоприятные факторы обстановки и принимать обоснованные решения в опасной (чрезвычайной) ситуации с учетом реальных условий и возможностей;

11) освоение основ экологической культуры, методов проектирования собственной безопасной жизнедеятельности с учетом природных, техногенных и социальных рисков на территории проживания;

12) овладение знаниями и умениями предупреждения опасных и чрезвычайных ситуаций во время пребывания в различных средах (бытовые условия, дорожное движение, общественные места и социум, природа, коммуникационные связи и каналы).

Достижение результатов освоения программы ОБЖ обеспечивается посредством включения в указанную программу предметных результатов освоения модулей ОБЖ.

Образовательная организация вправе самостоятельно определять последовательность для освоения обучающимися модулей ОБЖ.

Предлагается распределение предметных результатов, формируемых в ходе изучения учебного предмета ОБЖ, сгруппировать по учебным модулям:

**Модуль № 1 “Культура безопасности жизнедеятельности в современном обществе”:**

- объяснять понятия опасной и чрезвычайной ситуации, анализировать, в чем их сходство и различия (виды чрезвычайных ситуаций, в том числе террористического характера);
- раскрывать смысл понятия культуры безопасности (как способности предвидеть, по возможности избегать, действовать в опасных ситуациях);
- приводить примеры угрозы физическому, психическому здоровью человека и (или)

- нанесения ущерба имуществу, безопасности личности, общества, государства;
- классифицировать источники опасности и факторы опасности (природные, физические, биологические, химические, психологические, социальные источники опасности - люди, животные, вирусы и бактерии; вещества, предметы и явления), в том числе техногенного происхождения;
- раскрывать общие принципы безопасного поведения;

#### **Модуль № 2 “Безопасность в быту”:**

- объяснять особенности жизнеобеспечения жилища;
- классифицировать источники опасности в быту (пожароопасные предметы, электроприборы, газовое оборудование, бытовая химия, медикаменты);
- знать права, обязанности и ответственность граждан в области пожарной безопасности;
- соблюдать правила безопасного поведения, позволяющие предупредить возникновение опасных ситуаций в быту;
- распознавать ситуации криминального характера;
- знать о правилах вызова экстренных служб и ответственности за ложные сообщения;
- безопасно действовать при возникновении аварийных ситуаций техногенного происхождения в коммунальных системах жизнеобеспечения (водо- и газоснабжение, канализация, электроэнергетические и тепловые сети);
- безопасно действовать в ситуациях криминального характера;
- безопасно действовать при пожаре в жилых и общественных зданиях, в том числе правильно использовать первичные средства пожаротушения;

#### **Модуль № 3 “Безопасность на транспорте”:**

- классифицировать виды опасностей на транспорте (наземный, подземный, железнодорожный, водный, воздушный);
- соблюдать правила дорожного движения, установленные для пешехода, пассажира, водителя велосипеда и иных средств передвижения;
- предупреждать возникновение сложных и опасных ситуаций на транспорте, в том числе криминогенного характера и ситуации угрозы террористического акта;
- безопасно действовать в ситуациях, когда человек стал участником происшествия на транспорте (наземном, подземном, железнодорожном, воздушном, водном), в том числе вызванного террористическим актом;

#### **Модуль № 4 “Безопасность в общественных местах”:**

- характеризовать потенциальные источники опасности в общественных местах, в том числе техногенного происхождения; распознавать и характеризовать ситуации криминогенного и антиобщественного характера (кража, грабеж, мошенничество, хулиганство, ксенофобия);
- соблюдать правила безопасного поведения в местах массового пребывания людей (в толпе);
- знать правила информирования экстренных служб;
- безопасно действовать при обнаружении в общественных местах бесхозных (потенциально опасных) вещей и предметов;
- эвакуироваться из общественных мест и зданий;
- безопасно действовать при возникновении пожара и происшествиях в общественных местах;
- безопасно действовать в условиях совершения террористического акта, в том числе при захвате и освобождении заложников;
- безопасно действовать в ситуациях криминогенного и антиобщественного характера;

#### **Модуль № 5 “Безопасность в природной среде”:**

- раскрывать смысл понятия экологии, экологической культуры, значение экологии для устойчивого развития общества;



- помнить и выполнять правила безопасного поведения при неблагоприятной экологической обстановке;
- соблюдать правила безопасного поведения на природе;
- объяснять правила безопасного поведения на водоемах в различное время года;
- безопасно действовать в случае возникновения чрезвычайных ситуаций геологического происхождения (землетрясения, извержения вулкана), чрезвычайных ситуаций метеорологического происхождения (ураганы, бури, смерчи), гидрологического происхождения (наводнения, сели, цунами, снежные лавины), природных пожаров (лесные, торфяные, степные);
- характеризовать правила само- и взаимопомощи терпящим бедствие на воде;
- безопасно действовать при автономном существовании в природной среде, учитывая вероятность потери ориентиров (риска заблудиться), встречи с дикими животными, опасными насекомыми, клещами и змеями, ядовитыми грибами и растениями;
- знать и применять способы подачи сигнала о помощи;

#### **Модуль № 6 “Здоровье и как его сохранить. Основы медицинских знаний”:**

- раскрывать смысл понятий здоровья (физического и психического) и здорового образа жизни;
- характеризовать факторы, влияющие на здоровье человека;
- раскрывать понятия заболеваний, зависящих от образа жизни (физических нагрузок, режима труда и отдыха, питания, психического здоровья и психологического благополучия);
- негативно относиться к вредным привычкам (табакокурение, алкоголизм, наркомания, игровая зависимость);
- приводить примеры мер защиты от инфекционных и неинфекционных заболеваний;
- безопасно действовать в случае возникновения чрезвычайных ситуаций биолого-социального происхождения (эпидемии, пандемии);
- характеризовать основные мероприятия, проводимые в Российской Федерации по обеспечению безопасности населения при угрозе и во время чрезвычайных ситуаций биолого-социального характера;
- оказывать первую помощь и самопомощь при неотложных состояниях;

#### **Модуль № 7 “Безопасность в социуме”:**

- приводить примеры межличностного и группового конфликта; характеризовать способы избегания и разрешения конфликтных ситуаций; характеризовать опасные проявления конфликтов (в том числе насилие,
- буллинг (травля);
- приводить примеры манипуляций (в том числе в целях вовлечения в экстремистскую, террористическую и иную деструктивную деятельность, в субкультуры и формируемые на их основе сообщества экстремистской и суицидальной направленности) и способов противостоять манипуляциям;
- соблюдать правила коммуникации с незнакомыми людьми (в том числе с подозрительными людьми, у которых могут иметься преступные намерения);
- соблюдать правила безопасного и комфортного существования со знакомыми людьми и в различных группах, в том числе в семье, классе, коллективе кружка, секции, спортивной команды, группе друзей;
- распознавать опасности и соблюдать правила безопасного поведения в практике современных молодежных увлечений;
- безопасно действовать при опасных проявлениях конфликта и при возможных манипуляциях;

#### **Модуль № 8 “Безопасность в информационном пространстве”:**

- приводить примеры информационных и компьютерных угроз;
- характеризовать потенциальные риски и угрозы при использовании сети Интернет,

предупреждать риски и угрозы в сети Интернет (в том числе вовлечения в экстремистские, террористические и иные деструктивные интернет-сообщества);

- владеть принципами безопасного использования сети Интернет, электронных изделий бытового назначения (игровые приставки, мобильные телефоны сотовой связи и другие);
- предупреждать возникновение сложных и опасных ситуаций; характеризовать и предотвращать потенциальные риски и угрозы при использовании сети Интернет (например: мошенничество, игромания, деструктивные сообщества в социальных сетях);

#### **Модуль № 9 “Основы противодействия экстремизму и терроризму”:**

- объяснять понятия экстремизма, терроризма, их причины и последствия; сформировать негативное отношение к экстремистской и террористической деятельности;
- объяснять организационные основы системы противодействия терроризму и экстремизму в Российской Федерации;
- распознавать ситуации угрозы террористического акта в доме, в общественном месте;
- безопасно действовать при обнаружении в общественных местах бесхозных (или опасных) вещей и предметов;
- безопасно действовать в условиях совершения террористического акта, в том числе при захвате и освобождении заложников;

#### **Модуль № 10 “Взаимодействие личности, общества и государства в обеспечении безопасности жизни и здоровья населения”:**

- характеризовать роль человека, общества и государства при обеспечении безопасности жизни и здоровья населения в Российской Федерации;
- объяснять роль государственных служб Российской Федерации по защите населения при возникновении и ликвидации последствий чрезвычайных ситуаций в современных условиях;
- характеризовать основные мероприятия, проводимые в Российской Федерации, по обеспечению безопасности населения при угрозе и во время чрезвычайных ситуаций различного характера;
- объяснять правила оповещения и эвакуации населения в условиях чрезвычайных ситуаций;
- помнить и объяснять права и обязанности граждан Российской Федерации в области безопасности в условиях чрезвычайных ситуаций мирного и военного времени;
- владеть правилами безопасного поведения и безопасно действовать в различных ситуациях;
- владеть способами антикоррупционного поведения с учетом возрастных обязанностей;
- информировать население и соответствующие органы о возникновении опасных ситуаций.

#### **Рабочая программа по учебному предмету «Иностранный язык» « (АНГЛИЙСКИЙ)»**

В настоящей программе учебного предмета рассматривается обучение первому иностранному языку (английскому). Преподавание второго и последующих иностранных языков является правом образовательной организации, и может быть реализовано за счет часов части учебного плана, формируемой участниками образовательных отношений. Преподавание второго и последующих иностранных языков не является обязательным.

#### **Пояснительная записка**

Ценностные ориентиры в обучении учебному предмету

#### «Иностранный язык» глухих обучающихся

Изучение иностранного языка является необходимым для современного культурного человека. Для лиц с нарушениями слуха владение английским языком открывает дополнительные возможности для понимания современного мира, профессиональной деятельности, интеграции в обществе. В результате изучения курса иностранного языка у глухих обучающихся формируются начальные навыки общения на иностранном языке, первоначальные представления о роли и значимости иностранного языка в жизни современного человека в поликультурном мире.

Знание иностранного языка обеспечивает формирование представлений об особенностях культуры стран изучаемого языка, что в свою очередь является необходимым условием для воспитания толерантного отношения к представителям его культуры.

Программа дисциплины «Иностранный (английский) язык» направлена на формирование ценностных ориентиров, связанных с культурой непрерывного самообразования и саморазвития, а также на развитие личностных качеств, необходимых для участия в совместной деятельности, в частности, уважительного отношения к окружающим. В процессе освоения данной учебной дисциплины у обучающихся формируется готовность к участию в диалоге в рамках межкультурного общения.

Программа составлена с учетом особенностей преподавания данного учебного предмета для обучающихся с нарушениями слуха. В программе представлены цель и коррекционные задачи, базовые положения обучения английскому языку глухих обучающихся, определено содержание обучения.

#### Общая характеристика учебного предмета «Иностранный язык»

Обучение глухих обучающихся иностранному языку осуществляется при учете их индивидуальных психофизических особенностей, состояния их слуховой функции и родной речи.

*Обучение английскому языку обучающихся с нарушениями слуха строится на основе следующих базовых положений.*

Важным условием является организация языковой среды. Уроки строятся по принципу формирования потребности в общении. Мотивация обучающегося к общению на английском языке имеет важнейшее значение.

Изучаемые образцы речи соответствуют языковым нормам современного живого языка и предъявляются слухозрительно, через письменную речь и другие доступные глухому обучающемуся способы предъявления учебного материала.

Отбор языкового материала осуществляется на основе тематики, соответствующей возрастным интересам и потребностям обучающихся с учетом реалий современного мира. Отбираемый для изучения языковой материал обладает высокой частотностью.

Предлагаемый для изучения на иностранном языке языковой материал должен быть знаком обучающимся на родном языке.

Обязательным условием является включение речевой деятельности на иностранном языке в различные виды деятельности (учебную, игровую, предметно-практическую), при этом должны быть задействованы сохранные анализаторы для восприятия информации (остаточный слух, зрение, тактильное восприятие).

При проведении лексико-грамматической работы раскрытие лексического значения слов необходимо осуществлять в неразрывной связи с их грамматическими значениями, опираясь на изучаемые англоязычные грамматические образцы, словосочетания, контексты.

Работа над аудированием с глухими обучающимися не проводится. Речевой материал для восприятия предъявляется на слухозрительной основе с опорой на

письменную речь. В помощь обучающимся предлагаются ключевые слова и словосочетания, используемые в предъявляемом для восприятия тексте.

На протяжении всего курса обучения необходимо уделять специальное внимание произносительной стороне изучаемого языка – англоязычным произношению, интонации. Для данной категории обучающихся допустимо приближенное произношение английских звуков, английская речь должна быть доступна для понимания.

Ведущее значение при обучении необходимо придавать овладению письменной формой англоязычной речи. Должна быть учтена особая роль письма, при глухоте являющегося важнейшим средством овладения языком в целом. Письменную форму следует использовать для поддержки диалогической и монологической речи.

Обучение обучающихся с нарушениями слуха следует проводить, широко опираясь на зрительное восприятие, наглядность. С этой целью необходимо использовать различные виды наглядности, ассистивные технологии, современные компьютерные средства.

При реализации курса «Иностранный (английский) язык» необходимо учитывать следующие специфические образовательные потребности обучающихся с нарушениями слуха на уровне основного общего образования:

- целенаправленное формирование элементарных коммуникативных навыков на английском языке в устной и письменной формах в процессе учебной деятельности, формирование и развитие речевого поведения обучающихся;
- развитие навыков восприятия и воспроизведения устной английской речи в условиях постоянного пользования звукоусиливающей аппаратурой коллективного и индивидуального пользования в процессе учебной деятельности;
- учет индивидуальных особенностей обучающихся с нарушениями слуха при оценивании образовательных результатов;
- использование специфичных методов, приемов и способов подачи учебного материала, необходимых для успешного освоения иностранного языка;
- применение дополнительных наглядных средств, разработка специальных дидактических материалов для уроков иностранного языка;
- организация успешного взаимодействия с окружающими людьми, развитие вербальной и невербальной коммуникации;
- развитие учебно-познавательной мотивации, интереса к изучению иностранного языка в связи с его значимостью в будущей профессиональной деятельности и необходимостью более полной социальной интеграции в современном обществе.

Коррекционно-развивающий потенциал учебного предмета «Иностранный (английский) язык» способствует развитию коммуникативных навыков глухих обучающихся, создает условия для введения обучающихся в культуру страны изучаемого языка, развития представлений о культуре родной стороны, обеспечивает расширение кругозора и всестороннее развитие личности.

Цели изучения учебного предмета

«Иностранный язык»

Целью дисциплины «Иностранный (английский) язык» является формирование коммуникативной компетенции у обучающихся с нарушениями слуха. В рамках предлагаемого курса решается ряд общеобразовательных задач:

- формирование элементарных коммуникативных навыков на иностранном языке;
- формирование навыков речевого поведения на иностранном языке;
- формирование навыков диалогической англоязычной речи;
- формирование навыков монологической англоязычной речи;
- формирование представлений о культуре страны изучаемого языка;
- формирование представлений о значимости иностранного языка в будущей профессиональной деятельности.

*В курсе английского языка для обучающихся с нарушениями слуха решаются следующие коррекционные задачи:*

- расширение представлений об окружающем мире;
- развитие умений адекватно использовать сохранные анализаторы, остаточный слух для компенсации утраченной функции;
- развитие познавательной деятельности, своеобразия которой обусловлено ограниченностью слухового восприятия;
- коррекция специфических проблем, возникающих в сфере общения у глухих обучающихся;
- развитие навыков сотрудничества со взрослыми и сверстниками в различных социальных ситуациях;
- развитие английской речи в связи с организованной предметно-практической деятельностью.

**Место предмета в учебном плане**

Учебный предмет «Иностранный (английский) язык» входит в предметную область «Иностранные языки» и является обязательным для изучения. Учебный предмет «Иностранный (английский) язык», неразрывно связан с дисциплинами «Русский язык», «Развитие речи», обеспечивая достижение обучающимися с нарушениями слуха образовательных результатов в области обучения языку.

#### **Планируемые результаты освоения учебного предмета**

*Личностные результаты:*

- готовность к общению и взаимодействию со сверстниками и взрослыми в условиях учебной деятельности;
- толерантное и уважительное отношение к мнению окружающих, к культурным различиям, особенностям и традициям других стран;
- мотивация к изучению иностранного языка и сформированность начальных навыков социокультурной адаптации;
- способность понимать и распознавать эмоции собеседника, его намерения, умение сопереживать, доброжелательно относиться к собеседнику;
- сформированность нравственных и эстетических ценностей, умений сопереживать, доброжелательно относиться к собеседнику;
- отношение к иностранному языку как к средству познания окружающего мира и потенциальной возможности к самореализации.

*Метапредметные результаты:*

- умение планировать и осуществлять свою деятельность в соответствии с конкретной учебной задачей и условиями ее реализации, способность оценивать свои действия с точки зрения правильности выполнения задачи и корректировать их в соответствии с указаниями учителя;
- умение принимать участие в совместной учебной деятельности, осуществлять сотрудничество как с учителем, так и с одноклассником; умение выслушать чужую точку зрения и предлагать свою;
- умение устанавливать причинно-следственные связи, определять критерии для обобщения и классификации объектов;
- умение строить элементарные логические рассуждения;
- умение выражать свои мысли, чувства потребности при помощи соответствующих вербальных и невербальных средств, умение вступать в коммуникацию, поддерживать беседу, взаимодействовать с собеседником;
- умение использовать возможности средств ИКТ в процессе учебной деятельности, в том числе для получения и обработки информации, продуктивного общения.

*Предметные результаты:*

в области речевой компетенции

рецептивные навыки речи:

**слухозрительное восприятие**

- 1) понимать инструкции учителя во время урока;
- 2) воспринимать знакомый языковой материал с общим пониманием содержания при необходимости с опорой на таблички с ключевыми словами;

**чтение**

- 1) читать изученные слова без анализа звукобуквенного анализа слова с опорой на картинку;
- 2) применять элементы звукобуквенного анализа при чтении знакомых слов;
- 3) применять элементы слогового анализа односложных знакомых слов путем соотнесения конкретных согласных и гласных букв с соответствующими звуками;
- 4) понимать инструкции к заданиям в учебнике и рабочей тетради;
- 5) высказывать предположения о возможном содержании, опираясь на иллюстрации и соотносить прогнозируемую информацию с реальным сюжетом текста;
- 6) понимать основное содержание прочитанного текста;
- 7) извлекать запрашиваемую информацию;
- 8) понимать существенные детали в прочитанном тексте;
- 9) восстанавливать последовательность событий;
- 10) использовать контекстную языковую догадку для понимания незнакомых слов, в частности, похожих по звучанию на слова родного языка;

**продуктивные навыки речи:**

**говорение**

- 1) вести диалог этикетного характера в типичных бытовых и учебных ситуациях;
- 2) запрашивать и сообщать фактическую информацию, переходя с позиции спрашивающего на позицию отвечающего;
- 3) обращаться с просьбой и выражать отказ ее выполнить;

**речевое поведение**

- 1) соблюдать очередность при обмене репликами в процессе речевого взаимодействия;
- 2) использовать ситуацию речевого общения для понимания общего смысла происходящего;
- 3) использовать соответствующие речевому этикету изучаемого языка реплики-реакции на приветствие, благодарность, извинение, представление, поздравление;
- 4) участвовать в ролевой игре согласно предложенной ситуации для речевого взаимодействия;

**монологическая форма речи**

- 1) составлять краткие рассказы по изучаемой тематике;
- 2) составлять голосовые сообщения в соответствии с тематикой изучаемого раздела;
- 3) высказывать свое мнение по содержанию прослушанного или прочитанного;
- 4) составлять описание картинки;
- 5) составлять описание персонажа;
- 6) передавать содержание услышанного или прочитанного текста;
- 7) составлять и записывать фрагменты для коллективного видео блога;

**письмо**

- 1) писать полупечатным шрифтом буквы алфавита английского языка;
- 2) выполнять списывание слов и выражений, соблюдая графическую точность;
- 3) заполнять пропущенные слова в тексте;
- 4) выписывать слова и словосочетания из текста;
- 5) дополнять предложения;
- 6) подписывать тетрадь, указывать номер класса и школы;

7) соблюдать пунктуационные правила оформления повествовательного, вопросительного и восклицательного предложения;

8) составлять описание картины;

9) составлять электронные письма по изучаемым темам;

10) составлять презентации по изучаемым темам;

#### **фонетический уровень языка**

1) стремиться к разборчивому произношению слов в речевом потоке с учетом особенностей фонетического членения англоязычной речи;

2) корректно произносить предложения с точки зрения их ритмико-интонационных особенностей;

#### **в области межкультурной компетенции**

использовать в речи и письменных текстах полученную информацию:

1) о правилах речевого этикета в формулах вежливости;

2) об организации учебного процесса в Великобритании;

3) о знаменательных датах и их праздновании;

4) о досуге в стране изучаемого языка;

5) об особенностях городской жизни в Великобритании;

6) о Британской кухне;

7) о культуре и безопасности поведения в цифровом пространстве;

8) об известных личностях в России и англоязычных странах;

9) об особенностях культуры России и страны изучаемого языка;

10) об известных писателях России и Великобритании;

11) о культурных стереотипах разных стран.

#### **Содержание учебного предмета**

#### ***Тематика для организации ситуации общения по годам обучения***

#### **8 КЛАСС**

#### **(4-й год обучения на уровне ООО)**

1. Я и моя семья. Знакомство, страны и национальности, семейные фотографии, профессии в семье, семейные праздники, день рождения.

2. Мои друзья и наши увлечения. Наши интересы, игры, кино, спорт посещение кружков, спортивных секций

3. Моя школа. Школьные предметы, мой любимый урок, мой портфель, мой день.

4. Моя квартира. Моя комната, названия предметов мебели, с кем я живу, мои питомцы.

5. Мой день. Распорядок дня, что я делаю в свободное время, как я ухаживаю за питомцами, как я помогаю по дому.

#### **9 КЛАСС**

#### **(5-й год обучения на уровне ООО)**

1. Мой город. Городские объекты, транспорт, посещение кафе, магазины.

2. Моя любимая еда. Что взять на пикник, покупка продуктов, правильное питание, приготовление еды, рецепты.

3. Моя любимая одежда. Летняя и зимняя одежда, школьная форма, как я выбираю одежду, внешний вид.

4. Природа. Погода, явления природы, мир животных и растений, охрана окружающей среды.

5. Путешествия. Разные виды транспорта, мои каникулы, аэропорт, гостиницы, куда поехать летом и зимой, развлечения, праздники в разных странах, фестивали.

#### **10 КЛАСС**

#### **(6-й год обучения на уровне ООО)**

1. Культура и искусство. Посещение музея и выставки, театра, описание картины, сюжета фильма.

2. Иностранные языки. Язык международного общения, общение с англоязычными друзьями.

### Примерное тематическое планирование

При изучении тем каждого раздела программы предполагается организация художественной проектной работы, изучение английского языка в процессе предметно-практической деятельности.

## 8 КЛАСС

### (4-й год обучения на уровне ООО)

#### Раздел 1. Я и моя семья

Тема 1. Знакомство, страны и национальности.

Тема 2. Семейные фотографии.

Тема 3. Традиции и праздники в моей семье.

*Характеристика деятельности обучающихся по основным видам учебной деятельности*

#### в области монологической формы речи:

- составлять краткий рассказ о себе;
- составлять краткое описание внешности и характера членов семьи;
- составлять краткий рассказ о своей семье;

#### в области письма:

- заполнять свои личные данные в анкету;
- писать поздравительные открытки с Днем рождения, Новым годом, 8 марта;
- составлять пост для социальных сетей с семейными фотографиями и комментариями.

*Примерный лексико-грамматический материал.*

Изучение тематики раздела 1 предполагает овладение лексическими единицами (словами, словосочетаниями, лексико-грамматическими единствами, речевыми клише) в объеме не менее 40

Предполагается введение в речь следующих конструкций:

- личные местоимения + to be в лексико-грамматических единствах типа *I'm Masha, I'm David, I'm ten, I'm fine, We are students...*;
- притяжательные прилагательные для описания членов семьи, их имен, профессий: *my mother is, her name is...*;
- притяжательный падеж существительного для выражения принадлежности;
- указательные местоимения для описания семейной фотографии: *This is my mother. That is her sister;*
- *have got* для перечисления членов семьи;
- формы повелительного наклонения глаголов, связанных с учебной деятельностью для сообщения инструкций в ситуациях общения на уроке: *Close your books;*

Лексический материал отбирается с учетом тематики общения раздела 1:

- название членов семьи: *mother, father, brother, sister* и др.;
- *have got* для обозначения принадлежности;
- имена: *Mary, David;*
- личные местоимения: *I, we, you, she, he...*;
- притяжательные прилагательные: *his, her...*;
- названия профессий: *doctor, teacher, taxi driver...*;
- названия стран, национальностей: *Russia, the UK, Russian, British;*
- речевые клише: *What is your name? How old are you? Where are you from?;*
- речевые клише для поздравления: *Happy birthday! Happy New year! Merry Christmas!*

#### Раздел 2. Мои друзья и наши увлечения.

Тема 1. Наши увлечения.

Тема 2. Спорт и спортивные игры.

Тема 3. Встреча с друзьями.



*Характеристика деятельности обучающихся по основным видам учебной деятельности*

**в области монологической формы речи:**

- составлять краткое описание своего хобби;
- составлять краткий рассказ о своих спортивных увлечениях;
- составлять голосовое сообщение с предложением пойти в кино;

**в области письма:**

- составлять презентацию о своем хобби;
- заполнить информацию о своих спортивных увлечениях на своей страничке в социальных сетях;
- писать записку с приглашением пойти в кино.

*Примерный лексико-грамматический материал.*

Изучение тематики раздела 2 предполагает овладение лексическими единицами (словами, словосочетаниями, лексико-грамматическими единствами, речевыми клише) в объеме не менее 40. Предполагается введение в речь следующих конструкций:

- модальный глагол *can (can't)* для выражения умений и их отсутствия;
- речевая модель *play/do/go + виды спорта*;
- формы единственного и множественного числа существительных (*a book - books*);
- *let's + инфинитив* для выражения предложения;
- модальный глагол *can* для выражения умений: *I can dance*;
- предлоги времени *at, in* в конструкциях типа *The film begins at 7 p.m., Let's go in the morning*;
- глагол *like + герундий* для выражения увлечений (*I like reading*);
- модальный глагол *can (can't)* для выражения умений и их отсутствия;
- простое настоящее продолженное время для описания действий в момент речи.

Лексический материал отбирается с учетом тематики общения раздела 2.

- названия личных предметов: *books, stamps, CD, mobile* и др.
- глагол *like* в значении «нравиться»;
- виды спорта: *basketball, football, tennis, swimming...*;
- глагол *play* + названия игр: *play chess, play football...*;
- речевые клише с глаголами *play/do/go*: *go swimming, play tennis, do yoga, surf the net., check email, chat with friends online*;
- речевые клише типа: *go to the cinema, buy tickets, watch a film...*;
- глаголы для обозначения увлечений: *sing, dance, draw, play the piano...*;
- речевые клише *What's on at the cinema? Let's go to the cafe*;
- речевое клише (вопрос) *What are you doing?*;
- речевое клише (ответ) *I'm drawing., I'm watching a film.*

**Раздел 3. Моя школа.**

Тема 1. Школьные предметы.

Тема 2. Мой портфель.

Тема 3. Мой день в школе.

*Характеристика деятельности обучающихся по основным видам учебной деятельности*

**в области монологической формы речи:**

- составлять краткий рассказ о любимом школьном предмете;
- составлять краткий рассказ о своем школьном дне;
- составлять голосовое сообщение с информацией о расписании занятий или домашнем задании на следующий день;

**в области письма:**

- составлять плакат с идеями по усовершенствованию школьного портфеля;

- составлять с информацией о домашнем задании;
- составлять краткое электронное письмо о своей школьной жизни.

*Примерный лексико-грамматический материал.*

Изучение тематики раздела 3 предполагает овладение лексическими единицами (словами, словосочетаниями, лексико-грамматическими единствами, речевыми клише) в объеме не менее 40. Предполагается введение в речь следующих конструкций:

- глагол *like* в настоящем простом времени в 1,2 в утвердительном и отрицательном предложении для выражения и уточнения предпочтений в плане школьных предметов (*I like, I don't like*) (*Do you like...?*);
- формы единственного числа существительных с артиклем *a/an* и регулярные формы множественного числа существительных, обозначающих личные предметы (*a book - books*);
- *have got* для перечисления личных школьных принадлежностей (*I've got ... Have you got ...? I haven't got*);
- *there is / there are* для описания содержимого школьного портфеля.

Лексический материал отбирается с учетом тематики общения раздела 3.

- названия школьных предметов: *Maths, Russian, English* и др.;
- названия школьных принадлежностей и предметов, относящихся к школьной жизни: *pencil-case, schoolbag, lunchbox...*;
- речевые клише: *What's your favourite subject?, My favourite subject is..., have lunch at school, Go to school, I'm a fifth year student*;
- повторение порядковых и количественных числительных, в том числе составе выражений: *my first lesson, these cond lesson*.

#### **Раздел 4. Моя квартира**

Тема 1. Моя комната.

Тема 2. Как я провожу время дома.

Тема 3. Как я принимаю гостей.

*Характеристика деятельности обучающихся по основным видам учебной деятельности*

##### **в области монологической формы речи:**

- составлять краткое описание своей комнаты или квартиры;
- составлять краткий рассказ по теме «Как я провожу время дома»;
- составлять голосовое сообщение с приглашением прийти в гости;

##### **в области письма:**

формирование элементарных навыков письма и организация письменного текста на английском языке:

- составлять презентацию о своем домашнем досуге;
- составлять описание своей комнаты;
- составлять пост для блога о приеме гостей.

*Примерный лексико-грамматический материал.*

Изучение тематики раздела 4 предполагает овладение лексическими единицами (словами, словосочетаниями, лексико-грамматическими единствами, речевыми клише) в объеме не менее 40. Предполагается введение в речь следующих конструкций:

- *there is / there are* для описания комнаты и квартиры;
- предлоги места: *on, in, near, under*;
- настоящее продолженное время для описания действий, происходящих в момент речи: *I'm laying the table*.

Лексический материал отбирается с учетом тематики общения раздела 4

- названия комнат: *kitchen, bedroom, living-room, bathroom...*;
- название предметов мебели и интерьера: *lamp, chair, picture, TV set, chest of drawers...*;

- речевые клише для описания домашнего досуга: *watch TV, relax in my bedroom, help my mother in the kitchen, listen to music...*;
- речевые клише: *to bake a cake, to lay the table, to mop the floor, to welcome the guests, to decorate the flat, to clean up after party...*

### **Раздел 5. Мой день**

Тема 1. Распорядок дня.

Тема 2. Мое свободное время.

Тема 3. Мои домашние обязанности.

*Характеристика деятельности обучающихся по основным видам учебной деятельности:*

#### **в области монологической формы речи:**

- составлять краткий рассказ о своем распорядке дня;
- составлять краткий рассказ о проведении свободного времени с друзьями;
- составлять сообщение с информацией о том, что нужно сделать по дому;

#### **в области письма:**

- составлять презентацию со своим распорядком дня;
- составлять электронное письмо о проведении досуга с друзьями;
- составлять текст SMS-сообщения с указанием, что нужно сделать по дому.

*Примерный лексико-грамматический материал.*

Изучение тематики раздела 5 предполагает овладение лексическими единицами (словами, словосочетаниями, лексико-грамматическими единствами, речевыми клише) в объеме не менее 40. Предполагается введение в речь следующих конструкций:

- настоящее простое время в первом и втором лице для выражения регулярных действий (*I get up. She doesn't have breakfast, what time do you come home?*) в утвердительных, отрицательных и вопросительных предложениях;
- наречия повторности: *often, usually, sometimes, never*;
- предлоги времени *at, in, on* (*at 8 a. m, in the morning, on Monday*);
- конструкция *there is/there are*.

Лексический материал отбирается с учетом тематики общения раздела 5:

- глаголы, связанные с режимом дня: *get up, wake up, fall asleep* и др.;
- лексические средства для выражения времени и регулярности совершения действий: *always, seldom, in the morning, at nine...*;
- речевые клише: *have breakfast, have lunch, have dinner, have tea...*;
- речевые клише для выражения привычных действий: *have shower, get dressed, go to school, come home, have lessons, do homework...*;
- речевое клише: *What time do you...?*;
- названия питомцев: *dog, cat, hamster, parrot*;
- глаголы, связанные с домашними обязанностями: *tidy up, make your bed, water plants, sweep the floor...*

## **5 КЛАСС**

### **(5-й год обучения на уровне ООО)**

#### **Раздел 1. Мои город.**

Тема 1. В городе.

Тема 2. Посещение магазинов.

Тема 3. Посещение кафе.

*Характеристика деятельности обучающихся по основным видам учебной деятельности:*

#### **в области монологической формы речи:**

- составлять краткий рассказ о своем городе, его достопримечательностях;
- описывать маршрут по карте от школы до дома;

- составлять голосовое сообщение с просьбой пойти в магазин и сделать определенные покупки;

**в области письма:**

- составлять карту с указанием маршрута, например, от школы до дома;
- составлять плакат о своем городе;
- составлять меню в кафе.

*Примерный лексико-грамматический материал.*

Изучение тематики раздела 1 предполагает овладение лексическими единицами (словами, словосочетаниями, лексико-грамматическими единствами, речевыми клише) в объеме не менее 40. Предполагается введение в речь следующих конструкций:

- указательные местоимения *this /these/that/those* для обозначения предметов, находящихся рядом и на расстоянии;
- предлоги места *next to, between, opposite, behind, in front of* для описания расположения объектов города;
- повелительное наклонение для указания направления движения *go right, turn, left*.
- модальный глагол *can* для выражения просьб (*Can I have ...?*);
- конструкция *Would you like ...?* Для вежливого уточнения предпочтения;
- неисчисляемые существительные с местоимением *some* для обозначения количества (*some juice, some pie*).

Лексический материал отбирается с учетом тематики общения раздела 1:

- названия городских объектов: *cinema, zoo, shopping centre, park, museum* и др.;
- предлоги места *next to, between, opposite, behind, in front of* для описания расположения объектов города;
- речевые клише: *cross the street, go to the zoo, visit museum*;
- названия видов транспорта: *bus, train, taxi...*;
- речевые клише: *go by bus, go by train...*;
- названия магазинов: *bakery, sweetshop, stationery shop, grocery, market, supermarket...*;
- названия блюд в кафе: *ice cream, cup of coffee, hot chocolate, pizza...*

**Раздел 2. Моя любимая еда.**

Тема 1. Пикник.

Тема 2. Правильное питание.

Тема 3. Приготовление еды.

*Характеристика деятельности обучающихся по основным видам учебной деятельности:*

**в области монологической формы речи:**

- составлять голосовое сообщение с предложениями, что взять с собой на пикник;
- записывать коллективный видео блог с рецептами любимых блюд;
- составлять презентацию о правильном питании;

**в области письма:**

- составлять рецепт любимого блюда;
- составлять список продуктов для пикника;
- составлять электронное письмо с приглашением на пикник.

*Примерный лексико-грамматический материал.*

Изучение тематики раздела 2 предполагает овладение лексическими единицами (словами, словосочетаниями, лексико-грамматическими единствами, речевыми клише) в объеме не менее 40. Предполагается введение в речь следующих конструкций:

- неисчисляемые существительные с местоимением *some* для обозначения количества (*some juice, some pie*);
- речевые модели *How about...?/What about...?*;
- *have got* для перечисления личных школьных принадлежностей (*I've got ... Have you got ...? I haven't got*);

- конструкция *let's* для выражения предложений типа: *let's have a picnic, let's take some lemonade*;
- конструкция *Would you like ...?* для использования в ситуации общения на пикнике;
- повелительное наклонение для описаний инструкций к рецепту блюда: *take some bread, add sugar....*

Лексический материал отбирается с учетом тематики общения раздела 2:

- названия продуктов питания: *milk, sausage, bread, cheese* и др.;
- названия блюд: *sandwich, pie, milkshake, fruit salad....*;
- лексические единицы для описания правильного питания: *dairy products, fruit, vegetables....*;
- речевые клише для описания правильного питания: *eat health food, eat less sugar, eat more vegetables....*

### Раздел 3. Моя любимая одежда

Тема 1. Летняя и зимняя одежда.

Тема 2. Школьная форма.

Тема 3. Внешний вид.

*Характеристика деятельности обучающихся по основным видам учебной деятельности:*

#### в области монологической формы речи:

- рассказывать о своих предпочтениях в одежде;
- рассказывать о школьной форме своей мечты;
- записывать материал для видео блога с представлением любимой одежды;

#### в области письма:

- написать электронное письмо другу с советом, какую одежду взять с собой на каникулы;
- представить в виде презентации или плаката новый дизайн школьной формы;
- составлять плакат со представлением своего костюма для участия в модном шоу.

*Примерный лексико-грамматический материал.*

Изучение тематики раздела 3 предполагает овладение лексическими единицами (словами, словосочетаниями, лексико-грамматическими единствами, речевыми клише) в объеме не менее 40. Предполагается введение в речь следующих конструкций:

- настоящее продолженное время для описания картинок;
- *Have got* для рассказа о своей одежде (*I've got ... Have you got ...? I haven't got*);
- сравнительную степень имен прилагательных (*warmer, longer, cheaper*);
- конструкция *look + прилагательное* для выражения описания внешнего вида и одежды (*it looks nice*);
- конструкции *I usually wear / I'm wearing* для сравнения настоящего простого времени и настоящего продолженного времени.

Лексический материал отбирается с учетом тематики общения Раздела 3:

- названия предметов повседневной одежды: *skirt, T-shirt, jeans, coat, hat* и др.;
- названия предметов одежды для школы: *jacket, shirt, trousers* и др.;
- обувь: *shoes, boots*;
- глаголы *put on, take off*;
- прилагательные для описания одежды: *nice, long, short, warm, beautiful....*

### Раздел 4. Природа.

Тема 1. Погода.

Тема 2. Мир животных и растений.

Тема 3. Охрана окружающей среды.

*Характеристика деятельности обучающихся по основным видам учебной деятельности:*

#### в области монологической формы речи:

- рассказывать о погоде;
- уметь описывать явления природы;
- рассказывать о растениях и животных родного края;
- рассказывать о том, как можно охранять природу;

**в области письма:**

- составлять прогноз погоды;
- составлять записку с рекомендациями, что надеть в соответствии с прогнозом погоды;
- составлять постер и текст презентации о животном или растении;
- составлять рекомендации по охране окружающей среды.

*Примерный лексико-грамматический материал.*

Изучение тематики раздела 4 предполагает овладение лексическими единицами (словами, словосочетаниями, лексико-грамматическими единствами, речевыми клише) в объеме не менее 40. Предполагается введение в речь следующих конструкций:

- конструкция *There is /there are*, с местоимениями *some a lotof* в утвердительных предложениях для описание природных явлений и погоды (*There is a lot of snow in winter*);
- конструкция *Is there/are there, there isn't/there aren't*, с местоимениями *some/any*;
- сравнительная и превосходная степень имен прилагательных: *colder, the coldest*.

Лексический материал отбирается с учетом тематики общения раздела 4:

- прилагательные для описания погоды и природных явлений: *rainy, sunny, cloudy, windy...*;
- названия диких животных и растений: *wolf, fox, tiger, squirrel, bear, flower, tree, oak, rose...*;
- прилагательные для описания дикой природы: *dangerous, strong, large, stripy...*;
- лексико-грамматические единства для описания действий по охране окружающей среды: *recycle paper, not use plastic bags, not throw litter, use water carefully, protect nature....*

**Раздел 5. Путешествия**

Тема 1 Транспорт.

Тема 2. Поездки на отдых.

Тема 3. Развлечения на отдыхе.

*Характеристика деятельности обучающихся по основным видам учебной деятельности:*

**в области монологической формы речи:**

- рассказывать о городском транспорте;
- объяснять маршрут от дома до школы;
- рассказывать о поездках на каникулы с семьей;
- рассказывать о занятиях на отдыхе;

**в области письма:**

- составлять маршрут, как доехать на городском транспорте до места встречи;
- составлять короткое электронное письмо или открытку о событиях на отдыхе;
- составлять алгоритм действий в аэропорту;
- делать пост в социальных сетях или запись в блоге о своем отдыхе.

*Примерный лексико-грамматический материал.*

Изучение тематики раздела 5 предполагает овладение лексическими единицами (словами, словосочетаниями, лексико-грамматическими единствами, речевыми клише) в объеме не менее 40. Предполагается введение в речь следующих конструкций:

- прошедшее простое время с глаголом *to be* в утвердительных, отрицательных, вопросительных предложениях;
- речевая модель с *how much is this/ how much are they?* для уточнения стоимости;
- прошедшее простое время с правильными глаголами в утвердительных, отрицательных и вопросительных формах.

Лексический материал отбирается с учетом тематики общения раздела 5:

- виды городского транспорта: *bus, tram, Metro, tube, taxi*;
- речевые клише для описания ситуаций в аэропорту: *check in, go through passport control, go to the gates, go to the departures, flight delay*;
- названия предметов, которые понадобятся в поездке: *passport, suitcase, towel, sunscreen, sunglasses, swimsuit...*;
- речевые клише для описания занятий во время отдыха: *go to water park, go to the beach, go surfing, go downhill skiing, go to the theme park*.

## 10 КЛАСС

### (6-й год обучения на уровне ООО)

Для глухих обучающихся предусмотрено пролонгированное обучение иностранному языку. В первом полугодии 10-ого класса предусмотрено изучение двух тематических разделов. Во втором полугодии предполагается повторение изученного материала за весь период обучения иностранному языку.

#### Раздел 1. Культура и искусство.

1. Мир кино.
2. Музеи и выставки.
3. Театр.

*Характеристика деятельности обучающихся по основным видам учебной деятельности:*

##### в области монологической формы речи:

- рассказывать о любимом фильме;
- составлять голосовое сообщение с приглашением пойти на выставку;
- кратко рассказывать о посещении выставки, музея или театра;
- кратко рассказывать о любимом спектакле;

##### в области письма:

- составлять отзыв о фильме по образцу;
- составлять афишу для спектакля;
- составлять пост для социальных сетей о посещении выставки/музея/театра;
- составлять электронное письмо другу с советом, куда можно пойти в выходные (концерты, театр, кино, выставки).

*Примерный лексико-грамматический материал.*

Изучение тематики раздела 1 предполагает овладение лексическими единицами (словами, словосочетаниями, лексико-грамматическими единствами, речевыми клише) в объеме не менее 40. Предполагается введение в речь следующих конструкций:

- настоящее продолженное время для описания действий, происходящих на картинке;
- личные местоимения в объектном падеже (*with him*);
- конструкция *Let's go to...* для приглашения пойти в музей/театр...;
- придаточные описательные предложения с местоимениями *who, which, where*;
- союзы *and, but, so*.

Лексический материал отбирается с учетом тематики общения раздела 1:

- названия жанров фильма: *love story, comedy, romantic, horror, action...*;
- названия профессий, связанных с культурной деятельностью: *actor, actress, artist, writer, poet, singer, sculptor, ballet dancer...*;
- лексика, связанная с посещением культурных мероприятий: *art gallery, museum, exhibition, theatre, stage, opera, ballet...*;
- речевые клише для описания ситуации общения в кино: *What's on ...?, Do you want to go to the movies?, Watch film at the cinema., Are there tickets for three o'clock?;*
- речевые клише для посещения культурного мероприятия: *book a ticket, buy a theatre program, watch a play, visit an exhibition...*

#### Раздел 2. Иностранные языки

1. Английский язык в современном мире.
2. Языки разных стран.
3. Изучение иностранных языков.

*Характеристика деятельности обучающихся по основным видам учебной деятельности:*

**В области монологической формы речи:**

- кратко рассказывать о роли английского языка в современной жизни;
- кратко рассказывать, на каких языках говорят в разных странах мира;
- составлять и записывать фрагменты для коллективного видео блога с советами, как лучше учить иностранный язык (например, как лучше запоминать слова, готовиться к пересказу и т.д.);

**в области письма:**

- оформлять карту с информацией о том, на каких языках говорят в разных странах мира;
- составлять пост для социальных сетей с советами, как лучше учить иностранный язык;
- составлять презентацию «Почему я хочу говорить на английском языке».

*Примерный лексико-грамматический материал*

Изучение тематики раздела 2 предполагает овладение лексическими единицами (словами, словосочетаниями, лексико-грамматическими единствами, речевыми клише) в объеме не менее 40. Предполагается введение в речь следующих конструкций:

- будущее простое время для выражения спонтанного решения;
- речевая модель с придаточным предложением условия I типа: *If I learn English, I will travel to England;*
- настоящее простое время с наречиями повторности: *I often watch cartoons in English, I usually learn new words., I sometimes read stories in English...* (повторение).

Лексический материал отбирается с учетом тематики общения раздела 2:

- речевые клише для описания роли иностранного языка в жизни современного человека: *English is an international language., English can help you to..., People speak English all over the world., Without English you can't...;*
- названия разных стран: *England, Scotland, the USA, Germany, Spain, France, Italy, China, Japan ...;*
- названия иностранных языков: *English, German, Spanish, French, Italian, Chinese, Japanese...;*
- речевые клише, связанные с изучением иностранного языка: *learn new words, do grammar exercises, learn poems in English, watch videos on YouTube...*

**Система оценки достижения планируемых результатов**

В ходе изучения дисциплины «Иностранный язык» (английский) предполагается осуществление трех видов контроля: текущий, промежуточный, итоговый. Текущий контроль предусматривает проведение проверочных и самостоятельных работ в ходе изучения каждого раздела.

Итоговый контроль проводится в конце года после завершения изучения предлагаемых разделов курса.

Промежуточный контроль приобретенных рецептивных и продуктивных навыков и умений проводится в последнюю неделю первой четверти. Проведение контроля предполагает 3 этапа:

- подготовка к диагностической работе;
- проведение диагностической работы;
- анализ диагностической работы, разбор ошибок;

**Формы контроля:**

- проверка рецептивных навыков (чтение);
- контроль лексико-грамматических навыков в рамках тем изученных разделов;



- контроль умений строить элементарные диалогические единства на английском языке в рамках тематики изученных разделов;
- контроль навыков письма.

### **Критерии оценивания**

#### **Критерии оценивания говорения**

Проведение контроля монологической и диалогической форм устной речи осуществляется с учетом индивидуальных особенностей обучающихся и степени выраженности имеющихся нарушений.

#### **Монологическая форма**

##### **Характеристика ответа**

##### *Отметка*

*«Отлично».* Обучающийся демонстрирует умение строить элементарное монологическое высказывание в соответствии с коммуникативной задачей, которая сформулирована в задании. Корректно использует соответствующие лексико-грамматические единства. Присутствуют отдельные лексико-грамматические нарушения, не более двух ошибок. Речь понятна. Объем высказывания оценивается согласно году обучения:

8 класс не менее 2–3 фраз;

9,10 классы – 4–5 фраз;

*«Хорошо».* Обучающийся демонстрирует умение строить элементарное монологическое высказывание в соответствии с коммуникативной задачей, которая сформулирована в задании, с использованием соответствующих лексико-грамматических единств. Отмечаются нарушения лексико-грамматического оформления высказывания, не более 4-х ошибок. Речь понятна. Объем высказывания оценивается согласно году обучения:

8 класс не менее 2–3 фразы;

9,10 классы – 4–5 фраз;

*«Удовлетворительно».* Высказывание построено в соответствии с коммуникативной задачей, которая сформулирована в задании. В речи присутствуют повторы, а также многочисленные нарушения лексико-грамматического и фонетического оформления высказывания, которые существенно затрудняют понимание речи. Речь не всегда понятна или малопонятна, аграмматична. Объем высказывания оценивается согласно году обучения:

8 класс – 1 фраза;

9, 10 классы – 2–3 фразы;

*«Неудовлетворительно».* Коммуникативная задача не решена.

#### **Диалогическая форма**

##### **Характеристика ответа**

##### *Отметка*

*«Отлично».* Обучающийся демонстрирует умение строить элементарные диалогические единства в соответствии с коммуникативной задачей, демонстрирует навыки речевого взаимодействия с партнером: способен начать, поддержать и закончить разговор. Лексико-грамматическое оформление речи соответствует поставленной коммуникативной задаче, допускаются 1-2 ошибки. Речь понятна, речь оформлена в соответствии с особенностями фонетического членения англоязычной речи. Объем высказывания оценивается согласно году обучения:

8 класс – 1–2 реплики с каждой стороны, не включая формулы приветствия и прощания;

9,10 классы – не менее 2-х реплик с каждой стороны, не включая формулы приветствия и прощания.

*«Хорошо».* Обучающийся демонстрирует умение строить элементарные диалогические единства в соответствии с коммуникативной задачей, в целом демонстрирует навыки речевого взаимодействия с партнером: способен начать, поддержать и закончить разговор. Лексико-грамматическое оформление речи соответствует поставленной коммуникативной задаче, допускаются 3 ошибки. Речь понятна, речь оформлена в соответствии с особенностями фонетического членения англоязычной речи. Объем высказывания оценивается согласно году обучения:

8 класс – 1–2 реплики с каждой стороны, не включая формулы приветствия и прощания;

9,10 классы – не менее 2-х реплик с каждой стороны, не включая формулы приветствия и прощания.

*«Удовлетворительно».* Обучающийся строит элементарное диалогическое единство в соответствии с коммуникативной задачей, но не стремится поддержать беседу. Присутствуют многочисленные нарушения лексико-грамматического оформления речи (более 3-х ошибок). Речь в целом понятна. Объем высказывания оценивается согласно году обучения:

8 классы – по 1 реплике с каждой стороны, не включая формулы приветствия и прощания;

9,10 классы – 1 – 2 реплики с каждой стороны, не включая формулы приветствия и прощания.

*«Неудовлетворительно».* Коммуникативная задача не решена.

#### **Критерии оценивания письменных работ**

Письменные работы включают:

- самостоятельные работы для проведения текущего контроля;
- промежуточные и итоговые контрольные работы.

Самостоятельные и контрольные работы направлены на проверку рецептивных навыков (чтение) и лексико-грамматических умений.

Самостоятельные работы оцениваются исходя из процента правильно выполненных заданий.

#### *Отметка*

«Отлично»: 90–100%

«Хорошо»: 75–89%

«Удовлетворительно»: 60–74%

«Неудовлетворительно»: 0–59%

Промежуточные и итоговые контрольные работы оцениваются по следующей шкале.

#### **Отметка**

«Отлично»: 85–100%

«Хорошо»: 70–84%

«Удовлетворительно»: 50–69%

«Неудовлетворительно»: 0–49%

Творческие письменные работы (письма, записки, открытки и другие предусмотренные разделами программы) оцениваются по следующим критериям:

- содержание работы, решение коммуникативной задачи;
- организация и оформление работы;
- лексико-грамматическое оформление работы;
- пунктуационное оформление предложения (заглавная буква, точка, вопросительный знак в конце предложения).

#### *Отметка*

*«Отлично».* Коммуникативная задача решена. Текст написан в соответствии с заданием. Работа оформлена с учетом ранее изученного образца. Отбор лексико-

грамматических средств осуществлен корректно. Соблюдается заглавная буква в начале предложения, в именах собственных. Текст корректно разделен на предложения с постановкой точки в конце повествовательного предложения или вопросительного знака в конце вопросительного предложения. Правильно соблюдается порядок слов. Допускается до 3-х ошибок, которые не затрудняют понимание текста. Объем высказывания оценивается согласно году обучения:

8 класс – не менее 15 слов;

9,10 классы– не менее 30 слов.

«Хорошо». Коммуникативная задача решена. Текст написан в соответствии с заданием. Работа оформлена в соответствии с ранее изученным образцом. Присутствуют отдельные неточности в лексико-грамматическом оформлении речи. Допущено не более 4-х ошибок.

Объем высказывания оценивается согласно году обучения:

8 класс – не менее 15 слов;

9,10 классы– не менее 30 слов.

«Удовлетворительно». Коммуникативная задача решена частично. Составленный текст частично соответствует изученному образцу. При отборе лексико-грамматических средств допущены многочисленные ошибки (5 и более). Присутствуют нарушения пунктуационного и орфографического оформления текста.

Объем высказывания ограничен:

8 класс – не менее 15 слов;

9,10 классы– не менее 30 слов.

«Неудовлетворительно». Коммуникативная задача не решена.

### **Рабочая программа по учебному предмету «Химия»**

Рабочая программа (далее – Программа) по предмету «Химия» адресована глухим обучающимся, получающим основное общее образование (из ФГОС реестра образовательных программ).

#### **Пояснительная записка**

Учебная дисциплина «Химия» играет важную роль в личностном и когнитивном развитии глухих обучающихся, содействуя формированию в их сознании химической картины мира, развитию научного мировоззрения в целом.

Благодаря химическому образованию у глухих обучающихся создаются отчётливые представления относительно роли химии для решения многих проблем, стоящих перед человечеством: медицинских, экологических, продовольственных, сырьевых и иных. Приобретаемый обучающимися объём химических знаний необходим им для овладения социальными компетенциями. Это в полной мере касается освоения способов безопасного поведения в повседневной жизненной практике, обогащения представлений о здоровом образе жизни.

Благодаря изучению химии глухие обучающиеся знакомятся с материальным единством веществ окружающего мира, с обусловленностью свойств веществ их составом и строением, познаваемостью и предсказуемостью химических явлений. Овладение фундаментальными знаниями по химии, включая химические теории, законы, факты, понятия, символику и др., позволяет вырабатывать у глухих обучающихся адекватные представления о составе веществ, их строении, превращениях, использовании на практике. Кроме того, на основе этих знаний осознают опасность, которую могут представлять химические вещества и процессы.

Содержание курса химии является важным и для успешного освоения программного материала по другим учебным дисциплинам естественно-научного цикла, для продолжения обучения в системе непрерывного образования, для подготовки подрастающего поколения к трудовой деятельности – в связи со значимой ролью химии в

научно-техническом прогрессе, современном производстве, науке.

В целом, ценностное значение учебного курса «Химия» заключается в том, что он содействует вооружению глухих обучающихся научным методом познания, в соответствии с которым происходит приобретение объективных знаний об окружающем мире.

Общая характеристика учебного предмета «Химия»

Учебная дисциплина «Химия» осваивается на уровне ООО по варианту 1.2 АООП в пролонгированные сроки: с 8 по 10 классы включительно.

Изучение химии способно внести решающий вклад в формирование естественно-научной грамотности обучающихся с нарушениями слуха. Одновременно с этим данный курс обладает коррекционно-развивающей и воспитательной направленностью.

В соответствии со спецификой образовательно-коррекционной работы в ходе уроков химии предусматривается предъявление вербальных инструкций, постановка словесных задач, побуждение обучающихся к рассуждениям вслух, комментированию выполняемых действий (в т.ч. по результатам лабораторных опытов). Учитель должен создавать условия, при которых у глухих обучающихся будет возникать потребность в речевом общении в связи с планированием опытов, обсуждением действия ряда химических законов.

Химия как учебная дисциплина имеет воспитательную направленность. Познавая свойства веществ, знакомясь с их превращениями, глухие обучающиеся учатся мыслить логически, а посредством лабораторных опытов, у обучающихся вырабатываются ответственность, трудолюбие, собранность, настойчивость, потребность доводить начатое дело до конца. Выполняя те или иные задания, глухие обучающиеся осознают, что небрежное отношение к работе, отсутствие сосредоточенности не только приводит к получению необъективных данных, но и может быть опасным для здоровья и жизни человека. Осуществляя деятельность в группе, в подгруппах, парах, глухие обучающиеся учатся бесконфликтным способам решения проблемных ситуаций, спорных вопросов, принятию иного мнения, уважению к точке зрения другого человека.

Программа по химии включает примерную тематическую и терминологическую лексику, которая должна войти в словарный запас глухих обучающихся за счёт целенаправленной отработки, прежде всего, за счёт включения в структуру словосочетаний, предложений, текстов, в т.ч. в связи с формулировкой выводов, выдвижением гипотез, оформлением логических рассуждений, приведением доказательств и т.п.

Учебный предмет «Химия» строится на основе комплекса принципов.

*Принцип научности* относится к числу основополагающих. В соответствии с ним происходит установление определённого соотношения содержания химической науки и химии как учебной дисциплины. Предъявляемый в ходе образовательно-коррекционной работы материал должен быть достоверным, располагать подлинным научным объяснением. Учителю следует обеспечить «трансформацию» донаучных представлений обучающихся с нарушением слуха в научные представления. В коррекционно-образовательном процессе не допускается вульгаризация, чрезмерная упрощённость материала со ссылкой на особенности обучающихся, обусловленные нарушением слуха. Учителю химии следует руководить познавательной деятельностью глухих обучающихся в соответствии с достижениями научной психологии, включая сурдопсихологию. Кроме того, в соответствии с указанным принципом следует обеспечить системное изложение учебного материала. Систематичность имеет непосредственную связь с логикой самой химической науки. Каждый элемент приобретаемого знания связывается с иными элементами, последующие опираются на предыдущие. Это обеспечивает возможность осуществлять подготовку глухих обучающихся к овладению новыми элементами знаний, а также обеспечивать приобретение практических умений и навыков, в том числе необходимых в повседневной жизненной практике.

*Принцип доступности* определяется объёмом учебного материала, регулирование которого осуществляется в соответствии с возрастными и индивидуальными особенностями глухих обучающихся, их специальными образовательными потребностями. С учётом данного принципа для устранения трудностей, возникающих у обучающихся при освоении теоретического материала, допускается популярное изложение ряда сложных вопросов химической науки.

В процессе обучения химии предусматривается следованию *принципу обеспечения сознательности и активности* за счёт взаимной деятельности учителя и обучающихся. Следует обеспечить осознание каждым глухим обучающимся того, что за каждой формулой вещества скрывается большая информация относительно его состава, строения, свойств; за каждым химическим уравнением стоит реальный химический процесс. В связи с формальным освоением программного материала по химии, недостатком зрительных представлений о веществе, эпизодическим проведением работы над тематической и терминологической лексикой учебной дисциплины глухие обучающиеся могут неверно осознавать и «придумывать» свойства веществ. Например, сообщать о том, что литий – льётся, галлий – голубой, сера – серая, бром и бор – бардовые и т.п. профилактика и устранение ошибок такого типа может быть обеспечена за счёт сознательного и мотивированного освоения программного материала по химии. Одним из важных факторов реализации указанного принципа является обеспечение процесса перехода знаний в убеждения. Это играет важную роль при освоении основ химии, имеет существенное значение для формирования научного мировоззрения. Благодаря освоению программного материала глухие обучающиеся должны осознать, что человеку доступно управление химическими превращениями веществ, предвидение результатов проводимых реакций. Все используемые на уроках виды деятельности следует организовывать так образом, чтобы содействовать воспитанию самостоятельности, стимулированию познавательной и речевой активности глухих обучающихся. В ходе целенаправленной образовательно-коррекционной работы обучающиеся должны овладевать способностью осознавать цель, определять задачи своей деятельности и пути их достижения.

*Принцип наглядности* в обучении химии находит выражение в создании условий, содействующих овладению глухими обучающимися определённым запасом образов химических объектов. Наглядность, являясь неотъемлемой чертой научного познания, особенно важна в системе образовательно-коррекционной работы с глухими обучающимися, для которых зрительный канал получения информации является основным. Одновременно с этим наглядными могут быть не все знания, а только их отдельные компоненты, которые связаны с чувственным познанием, обусловлены процессом создания определенных образов. Организуя и реализуя образовательно-коррекционную работу, учитель химии должен добиваться того, чтобы создаваемые у глухих обучающихся представления и формируемые понятия базировались на восприятиях, получаемых в ходе наблюдения веществ, химических процессов, изучение которых предусмотрено программой. Основу наглядного обучения химии на этапе освоения ООО составляют следующие положения:

– обеспечение непосредственного восприятия обучающимися изучаемых веществ, химических реакций, производственных процессов;

– обеспечение восприятия обучающимися под руководством учителя химии не самих явлений, тех или иных предметов, а их образных и схематических изображений (в виде таблиц, схем, фотографий, карт, моделей, макетов и др.) и оперирование ими. При восприятии образных и схематических изображений явлений, предметов обучающиеся приобретают представления о них со значительным участием воображения. Наглядность в целом отражает одну из основных линий процесса обучения химии в системе образовательно-коррекционной работы, определяет отношение глухих обучающихся к воспринимаемым объектам.

*Принцип обеспечения связи теории с практикой* требует реализации политехнического подхода при обучении химии. Ознакомление обучающихся с важными технологическими процессами нужно осуществлять на базе ранее освоенного теоретического материала. Осознание обучающимися стехиометрических законов, учения об энергетике и кинетике химических реакций, овладение адекватными представлениями о катализе и химическом равновесии обеспечивают возможность осуществлять знакомство со спецификой функционирования современных промышленных производств. Практико-ориентированный характер обучения химии позволяет раскрыть научные основы сельскохозяйственного производства. Важным также является ознакомление обучающихся со спецификой профессиональной деятельности учёных, инженеров и рабочих, которые заняты как в химической промышленности, так и в смежных областях производства, например, в агропромышленном комплексе. В процессе уроков химии глухие обучающиеся должны овладеть умениями, связанными с проведением простейших химических операций (нагревание в пламени спиртовки, растворение твёрдых веществ, отстаивание, фильтрование и др.); с распознаванием веществ на основе характерных для них качественных реакций; с приготовлением растворов различной концентрации и др. Одно из важных звеньев в реализации связи теории с практикой – развитие у глухих обучающихся способности производить простейшие химические расчёты по формулам и уравнениям химических реакций.

В соответствии с *принципом развивающего обучения* требуется обеспечивать становление познавательных способностей глухих обучающихся, управление темпами и содержанием их химического развития за счёт соответствующих воздействий и соблюдения ряда условий. В частности, следует строить процесс обучения химии на посильном уровне при одновременном стимулировании мыслительной активности обучающихся, формировании умений объяснять и прогнозировать конкретные химические факты, обучении выделению сути теоретических положений. В данной связи следует на химическом материале обеспечивать овладение глухими обучающимися приёмами умственных действий: абстрагированием, сравнением, обобщением. Данные приёмы представляют собой средство развития и активизации познавательной деятельности обучающихся. Кроме того, к числу таких средств относятся виды деятельности, связанные:

- с выполнением информационно-логических упражнений и разных видов самостоятельных работ (с учебником, справочной литературой);
- с решением и составлением задач (прежде всего, имеющих производственное содержание или требующих экспериментального подтверждения);
- с выполнением практических и лабораторных работ;
- с подготовкой докладов, рефератов, с оформлением материалов экскурсий;
- с изготовлением наглядных пособий, стендов, приборов, моделей.

В числе типов заданий предусматривается высокий удельный вес таких, которые требуют активного использования словесной речи.

*Принцип деятельностного подхода* отражает основную направленность современной системы образования глухих обучающегося, в которой деятельность рассматривается как процесс формирования знаний, умений и навыков и как условие, обеспечивающее коррекционно-развивающую направленность образовательного процесса. Особое место в реализации данного принципа отводится предметно-практической деятельности, которая рассматривается как средство коррекции и компенсации всех сторон психики глухого обучающегося – в соответствии с психологической теорией о деятельностной детерминации психики.

*Принцип единства обучения химии с развитием словесной речи и неречевых психических процессов* обусловлен структурой нарушения, особыми образовательными потребностями глухих обучающихся. В соответствии с этим в ходе уроков требуется

уделять внимание работе над химической терминологией, расширять запас моделей и вариантов высказываний, соответствующих содержанию учебного курса. Овладение словесной речью в ходе уроков химии является условием дальнейшего изучения этой дисциплины, а также освоения широкого круга химических понятий.

Целенаправленная работа по развитию словесной речи (в устной и письменной формах), в том числе слухозрительного восприятия устной речи, речевого слуха, произносительной стороны речи (прежде всего, тематической и терминологической лексики учебной дисциплины и лексики по организации учебной деятельности) предусматривается на каждом уроке<sup>2</sup>.

В процессе уроков химии требуется одновременно с развитием словесной речи обеспечивать развитие у глухих обучающихся других психических процессов. В частности, предусматривается руководство вниманием обучающихся через постановку и анализ учебных задач, а также сосредоточение и поддержание внимания за счёт привлечения средств наглядности, доступных по структуре и содержанию словесных инструкций. Развитие памяти обеспечивается посредством составления схем, анализа содержания таблиц и др. Развитие мышления и его операций обеспечивается за счёт установления последовательности выполнения действий, причинно-следственных связей и др. В образовательно-коррекционной работе следует сделать акцент на развитии у обучающихся словесно-логического мышления, без чего невозможно полноценно рассуждать, делать выводы, осуществлять выдвижение и проверку гипотез. В данной связи программный материал должен излагаться учителем ясно, последовательно, с включением системы аргументов. Важная роль в развитии у глухих обучающихся словесно-логического мышления принадлежит обсуждению и выведению формул, моделированию практических задач с помощью формул, выполнению вычислений и др.

В соответствии с *принципом интенсификации речевого общения* (коммуникативности) требуется создание на уроках химии ситуаций речевого общения. Для этого, как и на этапе НОО, важно практиковать различные формы работы обучающихся: парами, бригадами и др., что позволяет осуществлять коммуникативность учебного материала и самой организации работы на уроке, активизировать терминологический словарь, совершенствовать у глухих обучающихся умения доказывать, рассуждать, формулировать выводы, извлекать и анализировать информацию химического содержания.

«Химия» относится к числу учебных дисциплин, по которой может осуществляться выполнение итоговой индивидуальной проектной работы. Выбор темы проекта осуществляется с учётом личностных предпочтений и возможностей каждого глухого обучающегося. Опыт проектной деятельности будет полезен как в учебном процессе, так и в социальной практике.

В процессе образовательно-коррекционной работы могут быть использованы цифровые технологии, к которым относят информационно-образовательные среды, электронный образовательный ресурс, дистанционные образовательные технологии, электронное обучение с помощью интернета и мультимедиа.

Преимуществами использования цифровых технологий в образовательно-реабилитационном процессе являются доступность, вариативность, наглядность обучения, обратная связь учителя с обучающимися, построение индивидуальной траектории изучения учебного материала, обучение с применением интеллектуальных систем

---

<sup>2</sup> Работа по развитию восприятия и воспроизведения устной речи не должна нарушать естественного хода урока, проводится на этапах закрепления и повторения учебного материала; в ходе урока обеспечивается контроль за произношением обучающихся, побуждение к внятной и естественной речи с использованием принятых методических приемов работы, на каждом уроке предусматривается фонетическая зарядка, которая проводится не более 3-5 минут.

поддержки (для адаптации учебного материала к особым образовательным потребностям обучающихся). Организация обучения на основе цифровых технологий позволяет активизировать компенсаторные механизмы обучающихся, осуществлять образовательно-реабилитационный процесс на основе полисенсорного подхода к преодолению вторичных нарушений в развитии.

Цифровые технологии могут использоваться в различных вариациях: в виде мультимедийных презентаций, как учебник и рабочая тетрадь, в качестве словаря или справочника с учебными видеофильмами, как тренажёр для закрепления новых знаний или в виде практического пособия.

Информационно-образовательная среда образовательного учреждения, организованная с использованием цифровых технологий, должна обеспечивать:

- информационно-методическую поддержку образовательного процесса с учётом особых образовательных потребностей обучающихся с нарушением слуха;
- планирование образовательного процесса и его ресурсного обеспечения в соответствии с федеральными требованиями основного общего образования;
- мониторинг и фиксацию хода и результатов образовательного процесса для отслеживания динамики усвоения учебного материала обучающимися с нарушением слуха;
- учёт санитарно-эпидемиологических требований при обучении школьников с ограниченными возможностями здоровья (с нарушениями слуха);
- современные процедуры создания, поиска, сбора, анализа, обработки, хранения и представления информации;
- дистанционное взаимодействие всех участников образовательного процесса (обучающихся с нарушением слуха, их родителей (законных представителей), педагогических работников, органов управления в сфере образования, общественности), в том числе при реализации дистанционного образования.

В результате использования цифровых технологий в образовательном процессе у обучающихся с нарушением слуха формируются четыре вида цифровой компетентности:

- информационная и медиакомпетентность (способность работать с разными цифровыми ресурсами),
- коммуникативная (способность взаимодействовать посредством блогов, форумов, чатов и др.),
- техническая (способность использовать технические и программные средства),
- потребительская (способность решать с помощью цифровых устройств и интернета различные образовательные задачи).

Цели изучения учебного предмета «Химия»

*Цель учебной дисциплины* заключается в формировании у глухих обучающихся системы химических знаний как компонента естественно-научной картины мира в единстве с развитием социальных компетенций, включая:

- формирование интеллектуально развитой личности, готовой к самообразованию, сотрудничеству, самостоятельному принятию решений, способной адаптироваться к быстро меняющимся условиям жизни;
- приобщение обучающихся к самостоятельной познавательной деятельности, научным методам познания, формирующим мотивацию и развитие способностей к химии;
- содействие приобретению обучающимися опыта разнообразной деятельности, познания и самопознания, ключевых навыков (ключевых компетенций), имеющих универсальное значение для различных видов деятельности;
- формирование умений объяснять и оценивать явления окружающего мира на основании знаний и опыта, полученных при изучении химии;
- формирование гуманистических отношений, понимания ценности химических знаний для выработки экологически целесообразного поведения в быту и трудовой



- деятельности в целях сохранения своего здоровья и окружающей природной среды;
- развитие мотивации к обучению, способностей к самоконтролю и самовоспитанию.

#### **Место предмета в учебном плане**

Учебный предмет «Химия» входит в предметную область «Естественно-научные предметы» – наряду с физикой и биологией, являясь обязательным.

Учебный предмет «Химия» является общим для обучающихся с нормативным развитием и с нарушениями слуха.

#### **Содержание учебного предмета «Химия»**

Содержание учебного предмета «Химия, представленное в Примерной рабочей программе, соответствует ФГОС ООО. При этом изучение химии по варианту 1.2 АООП ООО осуществляется в пролонгированные сроки: с 8 по 10 классы включительно.<sup>3</sup>

### **8 КЛАСС**

#### **(4-й год обучения на уровне ООО)<sup>4</sup>**

#### **Раздел «Первоначальные химические понятия»**

Химия – важная область естествознания и практической деятельности человека

Вещества и химические реакции

#### **Раздел «Важнейшие представители неорганических веществ»**

Воздух. Кислород. Понятие об оксидах

Водород. Понятие о кислотах и солях

Количественные отношения в химии

Вода. Растворы. Понятие об основаниях

Основные классы неорганических соединений

#### **Виды деятельности обучающихся:**

- построение логических рассуждений на основе установления причинно-следственных связей;

- организация учебного взаимодействия в группе сверстников: определение общей цели, распределение ролей, обсуждение изучаемого материала, совместное оформление выводов на основе результатов реализованной коллективной деятельности;

- выполнение заданий в соответствии с содержанием осваиваемого программного материала (соотнесение в случае необходимости промежуточных и конечных результатов своей деятельности с целью или с образцом учителя); анализ, сравнение, классификация, обобщение фактов и явлений;

- осуществление поиска и выделение необходимой информации – самостоятельно или с помощью (учителя / одноклассников);

- выбор наиболее рациональных способов решения задач – с учётом конкретных условий;

- оформление своих мыслей, результатов деятельности в устной/устно-дактильной/письменной форме – в соответствии с учебными и жизненными ситуациями.

#### **Тематическая и терминологическая лексика**

##### *Примерные слова и словосочетания*

Выращивание кристаллов соли, дистилляция, естествознание, коррозия железа, лабораторное оборудование, массовая доля вещества (примесей, элемента), моделирование, наблюдение, объёмная доля газа в смеси, относительная атомная

---

<sup>3</sup> На изучение химии на каждом году обучения на уровне ООО выделяется по 2 часов в неделю (68 часов в год).

<sup>4</sup> Изучение тематического раздела «Периодический закон и Периодическая система химических элементов Д.И. Менделеева. Строение атомов. Химическая связь. Окислительно-восстановительные реакции» предусматривается на 5-ом год обучения на уровне ООО, что обеспечивает возможность увеличения учебного времени на изучение материала по представленным тематическим разделам.

(молекулярная) масса, очистка поваренной соли, перегонка, практическая работа, разделение смесей, сложное вещество, химические формулы, химический кабинет, химия, эксперимент (домашний эксперимент) и др.

#### *Фразы*

Я могу назвать знаки химических элементов, которые содержат заглавную букву С.

Нам нужно записать формулу серной кислоты, зная, что в состав её молекулы входят два атома водорода, один атом серы и четыре атома кислорода.

Нам нужно записать формулу сероводорода, молекула которого состоит из двух атомов водорода и одного атома серы.

Я сделал из пластилина объёмную модель хлороводорода, молекула которого состоит из одного атома водорода и одного атома хлора.

Молекула – это мельчайшая частица вещества, определяющая его свойства.

#### *Выводы*

Знание свойств веществ нужно для их применения на практике. Многие вещества являются ядовитыми, взрывоопасными, горючими. С ними нужно обращаться грамотно, осторожно.

Знания о природе человек получает с помощью такого важного метода, как наблюдение. Наблюдение – это концентрация внимания на объектах, которые изучают. С помощью наблюдения человек накапливает информацию о мире. Эту информацию систематизируют, выявляя общие закономерности результатов наблюдений. Важно также искать причины, которые помогут понять найденные закономерности. Чтобы наблюдение было эффективным, надо выполнить несколько условий. Во-первых, надо чётко определить предмет наблюдения. Это то, на что будет направлено внимание наблюдателя. Это может быть конкретное вещество, его свойства или превращение одних веществ в другие, условия осуществления этих превращений и другое. Во-вторых, надо сформулировать цель наблюдения. Наблюдатель должен знать, зачем проводится наблюдение. В-третьих, надо составить план наблюдения. Он нужен, чтобы достичь поставленную цель. Для этого лучше выдвинуть гипотезу – предположение о том, как будет происходить явление, за которым ведётся наблюдение. Гипотезу можно выдвигать и в результате наблюдения, когда нужно объяснить полученный результат. Научное наблюдение отличается от житейского. Обычно научное наблюдение проводится в строго контролируемых условиях. Эти условия по желанию наблюдателя можно менять. Чаще научное наблюдение проводится в специальном помещении. Это лаборатория.

Эксперимент – это научное воспроизведение какого-либо явления для его исследования, испытания в определённых условиях. Эксперимент позволяет подтвердить или опровергнуть гипотезу, которая возникла при наблюдении, а также сформулировать вывод.

Моделирование – это исследование каких-либо реально существующих предметов, явлений, конструируемых объектов. Моделирование осуществляется путём построения и изучения их моделей.

Простые вещества – это вещества, которые состоят из атомов одного химического элемента. Сложные вещества образуются атомами двух или большего числа разных химических элементов.

Железо входит в состав многих руд и минералов. Больше всего известны красный железняк – это гематит, бурый железняк – это лимонит и магнитный железняк – это магнетит. Большинство видов оружия изготавливают из сплавов железа. Не только холодное, но и огнестрельное оружие сделано из сплавов на основе железа.

## **9 КЛАСС**

**(5-й год обучения на уровне ООО)<sup>5</sup>****Повторение**

**Раздел «Периодический закон и Периодическая система химических элементов Д.И. Менделеева. Строение атомов. Химическая связь. Окислительно-восстановительные реакции»**

Периодический закон и Периодическая система химических элементов Д.И. Менделеева. Строение атома

Химическая связь. Окислительно-восстановительные реакции

**Раздел «Вещество и химические реакции»**

Основные закономерности химических реакций

Электролитическая диссоциация. Химические реакции в растворах

**Раздел «Неметаллы и их соединения»<sup>6</sup>**

Общая характеристика химических элементов VIIA-группы. Галогены

Общая характеристика химических элементов VIA-группы. Сера и её соединения

Общая характеристика химических элементов VA-группы. Азот, фосфор и их соединения

***Виды деятельности обучающихся:***

- построение логических рассуждений на основе установления причинно-следственных связей;
- организация учебного взаимодействия в группе сверстников: определение общей цели, распределение ролей, обсуждение изучаемого материала, совместное оформление выводов на основе результатов реализованной коллективной деятельности;
- выполнение заданий в соответствии с содержанием осваиваемого программного материала (соотнесение в случае необходимости промежуточных и конечных результатов своей деятельности с целью или с образцом учителя); анализ, сравнение, классификация, обобщение фактов и явлений;
- осуществление поиска и выделение необходимой информации – самостоятельно или с помощью (учителя/одноклассников);
- выбор наиболее рациональных способов решения задач – с учётом конкретных условий;
- оформление своих мыслей, результатов деятельности в устной/устно-дактильной/письменной форме – в соответствии с учебными и жизненными ситуациями.

**Тематическая и терминологическая лексика*****Слова и словосочетания***

Аллотропия, аллотропные видоизменения, бинарные соединения, валентность, вещества, возгонка, восстановление, генетическая связь, генетический ряд металлов (неметаллов), гидроксиды, гидроксогруппа, гидролиз, дистилляция, закон постоянства состава, изотопы, индексы, индикаторы, ионы (простые, сложные), катализаторы, кислоты, количество вещества, коэффициенты, кристаллизация, кристаллические решётки, лакмус, летучие водородные соединения, массовая доля растворённого вещества, массовое число, металлы, моделирование, моль, молярная масса, молярный объём, наблюдение, нейтроны,

---

<sup>5</sup> Изучение темы «Общая характеристика химических элементов IVA-группы. Углерод и кремний и их соединения», а также тематических разделов «Металлы и их соединения», «Химия и окружающая среда» предусматривается на 6-ом год обучения на уровне ООО, что обеспечивает возможность увеличения учебного времени на изучение материала по представленным тематическим разделам.

<sup>6</sup> Продолжение изучения материала по данному разделу предусматривается на 6-ом году обучения на уровне ООО.

неметаллы, неэлектролиты, нормальные условия, объёмная доля, окисление, окислитель, оксиды.

#### *Фразы*

Мы выяснили приёмы работы с лабораторным оборудованием.

Химический элемент – это совокупность атомов с одинаковым зарядом ядра.

Пространство вокруг ядра атома, где наиболее вероятно нахождение данного электрона, называют орбиталью этого электрона или электронным облаком.

Я составил схему строения электронной оболочки атомов кислорода (фосфора, алюминия).

Мы познакомились с образцом горной породы. Сейчас мы будем рассматривать её под лупой. Нам нужно определить, какие минералы образуют эту горную породу.

Мы рассмотрели условия, которые должны выполняться, чтобы произошла химическая реакция.

#### *Выводы*

Атом – это сложная нейтральная частица. Она состоит из протонов, электронов и нейтронов. Вся масса атома сосредоточена в его ядре, объём которого, по сравнению с объёмом атома, очень мал. Атом электронейтрален: он содержит одинаковое число протонов и электронов, которое равно порядковому номеру элемента в таблице Д.И. Менделеева.

Изотопы – это разновидности атомов одного и того же химического элемента, имеющие одинаковый заряд ядра, но разное массовое число. Встречающиеся в природе химические элементы – это смесь изотопов. Например, кислород имеет три изотопа с массовым числом 16, 17 и 18.

Мы сделали вывод о том, что одинаковое строение внешних энергетических уровней периодически повторяется, поэтому периодически повторяются и свойства химических элементов. Эта закономерность отражена в названии Периодической системы химических элементов Д.И. Менделеева.

Степень окисления – это условный заряд атомов химического элемента в соединении, вычисленный на основе предположения, что все соединения (и ионные, и ковалентно-полярные) состоят только из ионов.

Оксиды – это сложные вещества. Они состоят из двух химических элементов. Один из этих элементов – кислород в степени окисления 2.

Основания – это сложные вещества. Они состоят из ионов металлов и связанных с ними гидроксид-ионов.

Молярная масса – это физическая величина. Она равна отношению массы вещества к количеству вещества.

Молярный объём – это объём газа количеством 1 моль. Молярные химические соединения независимо от способа их получения имеют постоянный состав и свойства.

Для веществ, которые имеют молекулярное строение, справедлив закон постоянства состава. Закон формулируют так: молекулярные химические соединения независимо от способа их получения имеют постоянный состав и свойства. Этот закон открыл французский химик Ж.Л. Пруст. Закон Пруста – это один из основных законов химии. Но для веществ немoleкулярного строения, например, ионного, этот закон не всегда справедлив.

Химическое уравнение – это условная запись химической реакции с помощью химических формул и математических знаков.

Твёрдые вещества надо брать из баночек только сухой ложкой или сухой пробиркой. Наливать жидкость и насыпать в пробирку твёрдые вещества надо осторожно. Сначала надо проверить, не разбито ли у пробирки дно, нет ли у пробирки трещин.

Кислые соли – это продукты неполного замещения атомов водорода в кислоте на металл. Основные соли – это продукты неполного замещения гидроксогрупп в основании

на кислотный остаток.

## **10 КЛАСС**

**(6-й год обучения на уровне ОО)**

### **Повторение**

#### **Раздел «Неметаллы и их соединения»**

Общая характеристика химических элементов IVA-группы. Углерод и кремний, их соединения

#### **Раздел «Металлы и их соединения»**

Общие свойства металлов

Важнейшие металлы и их соединения

#### **Раздел «Химия и окружающая среда»**

Вещества и материалы в жизни человека

*Повторение, обобщение и систематизация изученного материала<sup>7</sup>*

#### **виды деятельности обучающихся:**

- построение логических рассуждений на основе установления причинно-следственных связей;
- организация учебного взаимодействия в группе сверстников: определение общей цели, распределение ролей, обсуждение изучаемого материала, совместное оформление выводов на основе результатов реализованной коллективной деятельности;
- выполнение заданий в соответствии с содержанием осваиваемого программного материала (соотнесение в случае необходимости промежуточных и конечных результатов своей деятельности с целью или с образцом учителя); анализ, сравнение, классификация, обобщение фактов и явлений;
- осуществление поиска и выделение необходимой информации – самостоятельно или с помощью (учителя/одноклассников);
- выбор наиболее рациональных способов решения задач – с учётом конкретных условий;
- оформление своих мыслей, результатов деятельности в устной и / или письменной форме – в соответствии с учебными и жизненными ситуациями.

#### **тематическая и терминологическая лексика**

*слова и словосочетания*

Азот, алебастр, аллотропия, алмаз, алюминий, алюминотермия, аммиак, амфотерные вещества, английская соль, биологическое значение, боксит, бром, бронза, вода дистиллированная, водородная связь, воздух, галогены, гашёная известь, гидрокарбонат, гидроксид, гидрометаллургия, гидросульфаты, гидросульфиты, гидрофосфаты, гипс, глауберова соль, глинозём, графит, демеркуризация, дигидрофосфаты, дюралюминий, железный купорос, железо, железобетон, жёсткость воды, жжёная магнезия, известковая вода, известковое молоко, известняк, карбонат, катализаторы, качественная реакция, кипящий слой, кислота (азотистая, азотная, бромоводородная, плавиковая, серная, сернистая, сероводородная, соляная, угольная, фосфорная), комплексные соли, коррозия металлов, корунд, кремнезём, кремний, латунь, металлургия, металлы, медный купорос, микроэлементы, мрамор, нашатырный спирт, негашёная известь, нитраты, озон, олеум, переходные элементы, периодический закон, пирометаллургия, пищевая сода, поваренная соль, сажа, сера, сернистый газ, сероводород, силикаты, скорость химической реакции, сода кристаллическая, соли аммония, сплавы, сталь, сульфат бария, сульфиды, сульфиты, угарный газ, углекислый газ, углерод, уголь, фосфаты, фосфиды, фосфор, фтор, хлор, хлорид, цемент, чилийская селитра,

<sup>7</sup> Предусматривается повторение элементов содержания учебной дисциплины, осваивавшегося на 4 – 5 годах обучения на уровне ОО.

электрометаллургия, электрохимический ряд напряжений, энергия активации, ядохимикаты.

*фразы*

Неметаллические свойства у серы выражены слабее, чем у кислорода, но сильнее, чем у селена.

Мы характеризовали магний, простое вещество, и устанавливали тип связи, который в нём наблюдается.

Мы сравнивали свойство простого вещества кремния со свойствами простых веществ, которые образованы химическими элементами – соседями кремния по периоду.

Д.И. Менделеев пришёл к открытию Периодического закона, проведя сопоставление свойств и относительных атомных масс химических элементов.

Я расположил в порядке усиления неметаллические свойства следующих элементов: Si, Al, P, S, Cl, Mg, Na.

Я могу (готов) назвать вещества, которых нет в неживой природе.

Я могу объяснить, почему некоторые макроэлементы называют биогенными, и перечислить их.

Я могу объяснить, чем различаются витамины и ферменты и что общего между ними.

Дэви Гемфри – это английский химик и физик, который является одним из основателей электрохимии.

Звезда по имени Солнце более чем наполовину состоит из водорода.

Во Вселенной господствуют два химических элемента: водород и гелий.

Я могу объяснить, в чём заключается принцип работы дистиллятора и рассказать, где используется дистиллированная вода.

Дистиллированную воду заливают в утюги и в автомобильные радиаторы.

Длительное использование дистиллированной воды вредно для здоровья.

Кислород взаимодействует почти со всеми простыми веществами, кроме галогенов, благородных газов, золота и платиновых металлов.

При помощи тлеющей лучины мы проверили наличие кислорода в сосуде.

*выводы*

Амфотерные оксиды и гидроксиды образуют чаще всего те элементы, которые составляют побочные подгруппы Периодической системы Д.И. Менделеева. Эти элементы называют переходными элементами или переходными металлами.

Современная формулировка Периодического закона такова: свойства химических элементов и образованных ими веществ находятся в периодической зависимости от зарядов их атомных ядер.

Юпитер – это гигантская планета Солнечной системы. Эта планета почти полностью построена из водорода. Из-за низких температур и больших давлений водород на этой планете находится в твёрдом состоянии.

В составе веществ, образующих клетки всех живых организмов (человека, животных, растений), обнаружено более 70 элементов. Эти элементы делят на две группы: макроэлементы и микроэлементы. Макроэлементы содержатся в клетках в больших количествах. В первую очередь, это углерод, кислород, азот и водород.

Многие витамины содержат микроэлементы. Витамины – это органические вещества разной химической природы. Они поступают в организм с пищей в палых дозах. Витамины оказывают большое влияние на обмен веществ и общую жизнедеятельность организма. В отличие от ферментов, витамины не образуются в клетках организма человека. Большинство витаминов поступает с пищей. Источники многих витаминов – это растения: шиповник, чеснок, цитрусовые, петрушка, лук, шиповник и многие другие. Некоторые витамины поступают в организм человека с животной пищей.

Микроэлементы входят в состав некоторых гормонов. Гормоны – это биологически

активные вещества. Гормоны вырабатываются железами внутренней секреции, поступают в кровь, которая разносит их по всему организму.

Мельхиор – это сплав. Он содержит около 80 % меди и 20 % никеля. По внешнему виду мельхиор поход на серебро. Мельхиор используют для изготовления художественных изделий и недорогих столовых приборов.

Дюралюминий (дюраль, дюралюмин) – это сплав на основе алюминия. Он содержит медь, магний, марганец, никель. Дюралюминий имеет хорошие механические свойства. Его применяют в самолётостроении и в машиностроении.

Электрометаллургия – это методы получения металлов, которые основаны на электролизе, т.е. выделении металлов из растворов или расплавов их соединений с помощью постоянного электрического тока. В основном этот метод применяют для получения активных металлов – щелочных, щёлочноземельных и алюминия, а также для производства легированных сталей. Этим методом английский химик Г. Дэви впервые получил калий, натрий, барий, кальций.

Фосфор был открыт в 1669 году немецким алхимиком Г. Брандом. Красный фосфор используют для производства спичек, фосфорной кислоты. Фосфорная кислота идёт на производство фосфорных удобрений и кормовых добавок для животноводства. Также фосфор применяют для получения ядохимикатов.

#### **Планируемые результаты освоения учебного предмета «Химия» на уровне основного общего образования**

Результаты обучения по учебному предмету «Химия» в отношении всех микрогрупп обучающихся с нарушениями слуха оцениваются по окончании основного общего образования, не сопоставляясь с результатами нормативно развивающихся сверстников.

##### *Личностные результаты*

Личностные результаты освоения рабочей программы по химии на основе АООП ООО (вариант 1.2) достигаются в единстве учебной и воспитательной деятельности в соответствии с традиционными российскими социокультурными и духовно-нравственными ценностями, принятыми в обществе правилами и нормами поведения и способствуют процессам самопознания, самовоспитания и саморазвития, формирования внутренней позиции личности.

Личностные результаты освоения рабочей программы по химии по варианту 1.2 АООП ООО соответствуют результатам, отражённым во ФГОС ООО и ООП ООО по всем направлениям воспитания, включая гражданское, патриотическое, духовно-нравственное, эстетическое, физическое, трудовое, экологическое, а также в аспекте ценности научного познания и адаптации обучающегося к изменяющимся условиям социальной и природной среды. Однако личностные результаты дополнены/конкретизированы с учётом особых образовательных потребностей глухих обучающихся.

1. Российская гражданская идентичность – патриотизм, уважение к Отечеству, к прошлому и настоящему многонационального народа России, чувство ответственности и долга перед Родиной, идентификация себя в качестве гражданина России, осознание и ощущение личностной сопричастности судьбе российского народа. Осознание этнической принадлежности, знание истории, культуры своего народа, своего края, основ культурного наследия народов России и человечества (идентичность человека с российской многонациональной культурой, сопричастность истории народов и государств, находившихся на территории современной России); интериоризация гуманистических, демократических и традиционных ценностей многонационального российского общества. Осознанное, уважительное и доброжелательное отношение к истории, культуре, религии, традициям, языкам, ценностям народов России и народов мира.

2. Сформированность целостного мировоззрения, соответствующего современному уровню развития науки и общественной практики, учитывающего социальное, культурное,

языковое, духовное многообразие современного мира.

3. Субъективная значимость овладения и использования словесного (русского/русского и национального<sup>8</sup>) языка.

4. Желание и умения пользоваться словесной речью (устной и письменной), взаимодействовать со слышащими людьми при использовании устной речи как средства общения. Ценностно-смысловая установка на постоянное пользование индивидуальными слуховыми аппаратами как важного условия, способствующего устной коммуникации, наиболее полноценной ориентации в неречевых звуках окружающего мира; самостоятельный поиск информации, в том числе, при использовании Интернет-технологий, о развитии средств слухопротезирования и ассистивных технологиях, способствующих улучшению качества жизни лиц с нарушениями слуха.

5. Уважительное отношение к истории и социокультурным традициям лиц с нарушениями слуха; с учетом коммуникативных, познавательных и социокультурных потребностей использование в межличностном общении с лицами, имеющими нарушения слуха, русского жестового языка, владение калькирующей жестовой речью.

6. Готовность и способность глухих обучающихся строить жизненные планы, в т.ч. определять дальнейшую траекторию образования, осуществлять выбор профессии и др., с учётом собственных возможностей и ограничений, обусловленных нарушениями слуха.

7. Готовность и способность глухих обучающихся к саморазвитию и самообразованию на основе мотивации к обучению и познанию; сформированность ответственного отношения к учению.

8. Готовность и способность к осознанному выбору и построению дальнейшей индивидуальной траектории образования на базе ориентировки в мире профессий и профессиональных предпочтений, с учётом устойчивых познавательных интересов, собственных возможностей и ограничений, обусловленных нарушением слуха, потребностей рынка труда.

9. Развитое моральное сознание и компетентность в решении моральных проблем на основе личностного выбора, формирование нравственных чувств и нравственного поведения, осознанного и ответственного отношения к собственным поступкам (способность к нравственному самосовершенствованию; веротерпимость, уважительное отношение к религиозным чувствам, взглядам людей или их отсутствию; знание основных норм морали, нравственных, духовных идеалов, хранимых в культурных традициях народов России, готовность на их основе к сознательному самоограничению в поступках, поведении, расточительном потребительстве; сформированность представлений об основах светской этики, культуры традиционных религий, их роли в развитии культуры и истории России и человечества, в становлении гражданского общества и российской государственности; понимание значения нравственности в жизни человека, семьи и общества).

10. Доброжелательное отношение к людям, готовность к взаимодействию с разными людьми (в том числе при использовании вербальных и невербальных средств коммуникации), включая лиц с нарушением слуха, а также слышащих сверстников и взрослых; способность к достижению взаимопонимания на основе идентификации себя как полноправного субъекта общения; готовность к конструированию образа допустимых способов общения, конвенционированию интересов, процедур, к ведению переговоров.

11. Осознание значения семьи в жизни человека и общества, принятие ценности семейной жизни, уважительное и заботливое отношение к членам своей семьи.

12. Уважительное отношения к труду, наличие опыта участия в социально значимом труде.

---

<sup>8</sup> Овладение национальным языком предусматривается при наличии возможностей и желания обучающегося.



13. Освоенность социальных норм, правил поведения (включая речевое поведение и речевой этикет), ролей и форм социальной жизни в группах и сообществах, в т.ч. лиц с нарушениями слуха.

14. Идентификация себя в качестве субъекта социальных преобразований с учётом собственных возможностей и ограничений, вызванных нарушением слуха.

15. Способность с учётом собственных возможностей и ограничений, обусловленных нарушением слуха/нарушением слуха и соматическими заболеваниями строить жизненные планы на краткосрочное будущее (определять целевые ориентиры, формулировать адекватные им задачи и предлагать действия, указывая и обосновывая логическую последовательность шагов).

16. Способность к практической реализации прав, закреплённых в нормативных документах по отношению к лицам с ограниченными возможностями здоровья и инвалидностью, в т.ч. с нарушениями слуха.

17. Освоение компетентностей в сфере организаторской деятельности; интериоризация ценностей созидательного отношения к окружающей действительности, ценностей социального творчества, ценности продуктивной организации совместной деятельности, самореализации в группе и организации, ценности «другого» как равноправного партнёра, формирование компетенций анализа, проектирования, организации деятельности, рефлексии изменений, способов взаимовыгодного сотрудничества, способов реализации собственного лидерского потенциала.

18. Участие в школьном самоуправлении и общественной жизни (в пределах возрастных компетенций) с учётом региональных, этнокультурных, социальных и экономических особенностей (формирование готовности к участию в процессе упорядочения социальных связей и отношений, в которые включены и которые формируют сами глухие обучающиеся; включённость в непосредственное гражданское участие, готовность участвовать в жизнедеятельности подросткового общественного объединения, продуктивно взаимодействующего с социальной средой и социальными институтами (включая организации, представляющие интересы лиц с нарушениями слуха, другими ограничениями по здоровью и инвалидностью)).

19. Сформированность ценности здорового и безопасного образа жизни с учётом собственных возможностей и ограничений, вызванных нарушением слуха; интериоризация правил индивидуального и коллективного безопасного поведения в чрезвычайных ситуациях, угрожающих жизни и здоровью людей, в т.ч. с учётом ограничений, вызванных нарушениями слуха; правил поведения на транспорте и на дорогах, в т.ч. с учётом ограничений, вызванных нарушениями слуха.

20. Развитость эстетического сознания через освоение художественного наследия народов России и мира, творческой деятельности эстетического характера (способность понимать художественные произведения, отражающие разные этнокультурные традиции; сформированность основ художественной культуры обучающихся как части их общей духовной культуры, как особого способа познания жизни и средства организации общения; эстетическое, эмоционально-ценностное видение окружающего мира; способность к эмоционально-ценностному освоению мира, самовыражению и ориентации в художественном и нравственном пространстве культуры с учётом собственных возможностей и ограничений, вызванных нарушением слуха; потребность в общении с художественными произведениями, сформированность активного отношения к традициям художественной культуры как смысловой, эстетической и личностно-значимой ценности).

21. Сформированность основ экологической культуры, соответствующей современному уровню экологического мышления, наличие опыта экологически ориентированной рефлексивно-оценочной и практической деятельности в жизненных ситуациях (готовность к исследованию природы, к занятиям сельскохозяйственным трудом, к художественно-эстетическому отражению природы, к занятиям туризмом, в том

числе экотуризмом, к осуществлению природоохранной деятельности).

22. Готовность к общению и взаимодействию со слышащими сверстниками и взрослыми на иностранном языке; умение пользоваться иноязычной словесной речью в устной и письменной форме для решения коммуникативных задач; толерантное и уважительное отношение к культурным различиям, особенностям и традициям других стран.

#### *Метапредметные результаты*

Метапредметные результаты включают освоенные обучающимися с нарушением слуха межпредметные понятия и УУД (регулятивные, познавательные, коммуникативные), способность их использования в учебной, познавательной и социальной практике с учётом особых образовательных потребностей; самостоятельность планирования и осуществления учебной деятельности и организации учебного сотрудничества с педагогами и сверстниками; построение индивидуальной образовательной траектории с учётом образовательных потребностей каждого обучающегося и дополнительных соматических заболеваний для части обучающихся.

#### **Базовые логические действия:**

– умение использовать приёмы логического мышления при освоении знаний: раскрывать смысл химических понятий (выделять их характерные признаки, устанавливать взаимосвязь с другими понятиями), использовать понятия для объяснения отдельных фактов и явлений; выбирать (самостоятельно или с помощью учителя/других участников образовательно-коррекционного процесса) основания и критерии для классификации химических веществ и химических реакций; устанавливать причинно-следственные связи между объектами изучения; строить логические рассуждения (индуктивные, дедуктивные, по аналогии); делать выводы и заключения;

– умение применять в процессе познания понятия (предметные и метапредметные), символические (знаковые) модели, используемые в химии, преобразовывать широко применяемые в химии модельные представления – химический знак (символ элемента), химическая формула и уравнение химической реакции – при решении учебно-познавательных задач; с учётом этих модельных представлений выявлять и характеризовать существенные признаки изучаемых объектов – химических веществ и химических реакций; выявлять общие закономерности, причинно-следственные связи и противоречия в изучаемых процессах и явлениях; предлагать критерии для выявления этих закономерностей и противоречий; выбирать способ решения учебной задачи (сравнивать несколько вариантов решения, выбирать наиболее подходящий с учётом самостоятельно выделенных или заданных критериев).

#### **Базовые исследовательские действия:**

– умение использовать поставленные вопросы в качестве инструмента познания, а также в качестве основы для формирования гипотезы по проверке правильности высказываемых суждений;

– приобретение опыта по планированию, организации и проведению ученических экспериментов: умение наблюдать за ходом процесса, прогнозировать его результат, формулировать обобщения и выводы по результатам проведённого опыта, исследования, с опорой на заданный план/алгоритм составлять отчёт о проделанной работе.

#### **Работой с информацией:**

– умение выбирать, анализировать и интерпретировать (самостоятельно или с помощью учителя/других участников образовательно-коррекционного процесса) информацию различных видов и форм представления, получаемую из разных источников (научно-популярная литература химического содержания, справочные пособия, ресурсы Интернета); критически оценивать противоречивую и недостоверную информацию;

– умение применять различные методы и запросы при поиске и отборе информации и соответствующих данных, необходимых для выполнения учебных и познавательных

задач определённого типа; приобретение опыта в области использования информационно-коммуникативных технологий, овладение культурой активного использования различных поисковых систем; умение выбирать оптимальную форму представления информации и иллюстрировать решаемые задачи несложными схемами, диаграммами, другими формами графики и их комбинациями;

– умение использовать и анализировать в процессе учебной и исследовательской деятельности информацию о влиянии промышленности, сельского хозяйства и транспорта на состояние окружающей природной среды.

**Универсальные коммуникативные действия:**

– умение задавать вопросы (в ходе диалога и/или дискуссии) по существу обсуждаемой темы, формулировать свои предложения относительно выполнения предложенной задачи;

– приобретение опыта презентации результатов выполнения химического эксперимента (лабораторного опыта, лабораторной работы по исследованию свойств веществ, учебного проекта);

– заинтересованность в совместной со сверстниками познавательной и исследовательской деятельности при решении возникающих проблем на основе учёта общих интересов и согласования позиций (обсуждения, обмен мнениями, «мозговые штурмы», координация совместных действий, определение критериев по оценке качества выполненной работы и др.).

**Универсальные регулятивные действия:**

– умение определять цели деятельности, планировать, осуществлять, контролировать и при необходимости корректировать свою деятельность, выбирать наиболее эффективные способы решения учебных и познавательных задач, составлять/корректировать предложенный алгоритм действий при выполнении заданий с учётом получения новых знаний об изучаемых объектах – веществах и реакциях; оценивать соответствие полученного результата заявленной цели;

– умение использовать и анализировать контексты, предлагаемые в условии заданий.

**Предметные результаты**

В составе предметных результатов по освоению обязательного содержания, установленного данной примерной рабочей программой, выделяют освоенные обучающимися научные знания, умения и способы действий, специфические для предметной области «Химия», виды деятельности по получению нового знания, его интерпретации, преобразованию и применению в различных учебных и новых ситуациях.

**8 КЛАСС**

Предметные результаты освоения обязательного предметного содержания, установленного данной примерной рабочей программой, отражают сформированность у глухих обучающихся следующих умений:

1) раскрывать смысл основных химических понятий: атом, молекула, химический элемент, простое вещество, сложное вещество, смесь, валентность, относительная атомная и молекулярная масса, количество вещества, моль, молярная масса, массовая доля химического элемента в соединении, молярный объём, оксид, кислота, основание, соль, химическая реакция, массовая доля вещества в растворе;

2) иллюстрировать взаимосвязь основных химических понятий (см. п. 1) и применять эти понятия при описании веществ и их превращений;

3) использовать химическую символику для составления формул веществ и уравнений химических реакций;

4) определять валентность атомов элементов в бинарных соединениях;

5) классифицировать химические элементы; неорганические вещества; химические реакции (в рамках изученного);

б) характеризовать (описывать) общие химические свойства веществ различных классов, подтверждая описание примерами молекулярных уравнений соответствующих химических реакций;

7) прогнозировать свойства веществ в зависимости от их качественного состава; возможности протекания химических превращений в различных условиях;

8) вычислять относительную молекулярную и молярную массы веществ; массовую долю химического элемента по формуле соединения; массовую долю вещества в растворе;

9) применять основные операции мыслительной деятельности – анализ и синтез, сравнение, обобщение, систематизацию, классификацию, выявление причинно-следственных связей – для изучения свойств веществ и химических реакций; естественно-научные методы познания – наблюдение, измерение, моделирование, эксперимент (реальный и мысленный);

10) следовать правилам пользования химической посудой и лабораторным оборудованием, а также правилам обращения с веществами в соответствии с инструкциями по выполнению лабораторных химических опытов по получению и собиранию газообразных веществ (водорода и кислорода), приготовлению растворов с определённой массовой долей растворённого вещества; планировать и проводить химические эксперименты по распознаванию растворов щелочей и кислот с помощью индикаторов (лакмус, фенолфталеин, метилоранж и др.).

## 9 КЛАСС

Предметные результаты освоения обязательного предметного содержания, установленного данной примерной рабочей программой, отражают сформированность у глухих обучающихся следующих умений:

1) раскрывать смысл основных химических понятий: смесь (однородная и неоднородная), электроотрицательность, степень окисления, химическая реакция, химический элемент, атом, молекула, классификация реакций: реакции соединения, реакции разложения, реакции замещения, реакции обмена, экзо- и эндотермические реакции; тепловой эффект реакции; ядро атома, электронный слой атома, атомная орбиталь, радиус атома, химическая связь, полярная и неполярная ковалентная связь, ионная связь, ион, катион, анион, раствор, ион, катион, анион, простое вещество, сложное вещество, валентность, электроотрицательность, степень окисления, химическая реакция, моль, молярный объём, раствор; электролиты, неэлектролиты, электролитическая диссоциация, реакции ионного обмена, катализатор, химическое равновесие, обратимые и необратимые реакции, окислительно-восстановительные реакции, окислитель, восстановитель, окисление и восстановление, аллотропия, амфотерность, химическая связь (ковалентная, ионная, металлическая), скорость химической реакции;

2) иллюстрировать взаимосвязь основных химических понятий (см. п. 1) и применять эти понятия при описании веществ и их превращений;

3) использовать химическую символику для составления формул веществ и уравнений химических реакций;

4) определять степень окисления элементов в бинарных соединениях; принадлежность веществ к определённому классу соединений по формулам; вид химической связи (ковалентная и ионная) в неорганических соединениях;

5) раскрывать смысл Периодического закона Д.И. Менделеева: демонстрировать понимание периодической зависимости свойств химических элементов от их положения в Периодической системе; законов сохранения массы веществ, постоянства состава, атомно-молекулярного учения, закона Авогадро; описывать и характеризовать табличную форму Периодической системы химических элементов: различать понятия «главная подгруппа (А-группа)» и «побочная подгруппа (Б-группа)», малые и большие периоды; соотносить обозначения, которые имеются в таблице «Периодическая система химических элементов Д.И. Менделеева» с числовыми характеристиками строения атомов химических элементов

(состав и заряд ядра, общее число электронов и распределение их по электронным слоям);

6) классифицировать химические элементы; неорганические вещества; химические реакции (в рамках изученного);

7) характеризовать (описывать) общие и специфические химические свойства простых и сложных веществ, подтверждая описание примерами молекулярных и ионных уравнений соответствующих химических реакций;

8) прогнозировать свойства веществ в зависимости от их качественного состава; возможности протекания химических превращений в различных условиях;

9) составлять уравнения электролитической диссоциации кислот, щелочей и солей; полные и сокращённые уравнения реакций ионного обмена; уравнения реакций, подтверждающих существование генетической связи между веществами различных классов;

10) раскрывать сущность окислительно-восстановительных реакций посредством составления электронного баланса этих реакций;

11) вычислять относительную молекулярную и молярную массы веществ; массовую долю химического элемента по формуле соединения; массовую долю вещества в растворе; проводить расчёты по уравнению химической реакции;

12) следовать правилам пользования химической посудой и лабораторным оборудованием, а также правилам обращения с веществами в соответствии с инструкциями по выполнению лабораторных химических опытов по получению и сборанию газообразных веществ (аммиака);

13) проводить реакции, подтверждающие качественный состав различных веществ (в рамках изученного);

14) применять основные операции мыслительной деятельности – анализ и синтез, сравнение, обобщение, систематизацию, классификацию, выявление причинно-следственных связей – для изучения свойств веществ и химических реакций; естественно-научные методы познания – наблюдение, измерение, моделирование, эксперимент (реальный и мысленный).

## **10 КЛАСС**

Предметные результаты освоения обязательного предметного содержания, установленного данной примерной рабочей программой, отражают сформированность у глухих обучающихся следующих умений:

1) раскрывать смысл основных химических понятий: химический элемент, атом, молекула, простое вещество, сложное вещество, валентность, химическая реакция, химическая связь, раствор, реакции ионного обмена, аллотропия, амфотерность, химическая связь (ковалентная, ионная, металлическая), кристаллическая решётка, коррозия металлов, сплавы; скорость химической реакции, предельно допустимая концентрация (ПДК) вещества;

2) иллюстрировать взаимосвязь основных химических понятий (см. п. 1) и применять эти понятия при описании веществ и их превращений;

3) использовать химическую символику для составления формул веществ и уравнений химических реакций;

4) определять валентность и степень окисления химических элементов в соединениях различного состава; принадлежность веществ к определённому классу соединений по формулам; вид химической связи (ковалентная, ионная, металлическая) в неорганических соединениях; заряд иона по химической формуле; характер среды в водных растворах неорганических соединений, тип кристаллической решётки конкретного вещества;

5) раскрывать смысл Периодического закона Д.И. Менделеева и демонстрировать его понимание: описывать и характеризовать табличную форму Периодической системы химических элементов: различать понятия «главная подгруппа (А-группа)» и «побочная

подгруппа (Б-группа)», малые и большие периоды; соотносить обозначения, которые имеются в периодической таблице, с числовыми характеристиками строения атомов химических элементов (состав и заряд ядра, общее число электронов и распределение их по электронным слоям); объяснять общие закономерности в изменении свойств элементов и их соединений в пределах малых периодов и главных подгрупп с учётом строения их атомов;

6) классифицировать химические элементы; неорганические вещества; химические реакции (по числу и составу участвующих в реакции веществ, по тепловому эффекту, по изменению степеней окисления химических элементов);

7) характеризовать (описывать) общие и специфические химические свойства простых и сложных веществ, подтверждая описание примерами молекулярных и ионных уравнений соответствующих химических реакций;

8) составлять уравнения реакций, подтверждающих существование генетической связи между веществами различных классов;

9) прогнозировать свойства веществ в зависимости от их строения; возможности протекания химических превращений в различных условиях;

10) вычислять относительную молекулярную и молярную массы веществ; массовую долю химического элемента по формуле соединения; массовую долю вещества в растворе; проводить расчёты по уравнению химической реакции;

11) следовать правилам пользования химической посудой и лабораторным оборудованием, а также правилам обращения с веществами в соответствии с инструкциями по выполнению лабораторных химических опытов по получению и собиранию газообразных веществ (углекислого газа);

12) проводить реакции, подтверждающие качественный состав различных веществ: распознавать опытным путём хлоридбромид-, иодид-, карбонат-, фосфат-, силикат-, сульфат-, гидроксид-ионы, катионы аммония и ионы изученных металлов, присутствующие в водных растворах неорганических веществ;

13) применять основные операции мыслительной деятельности – анализ и синтез, сравнение, обобщение, систематизацию, выявление причинно-следственных связей – для изучения свойств веществ и химических реакций; естественно-научные методы познания – наблюдение, измерение, моделирование, эксперимент (реальный и мысленный).

С учетом дифференцированного характера требований к планируемому образовательным результатам текущая и промежуточная аттестация по учебному предмету «Химия» проводится с использованием разработанных педагогом контрольно-измерительных материалов.

Включение обучающихся во внешние процедуры оценки достижений по предмету «Химия», в том числе всероссийские проверочные работы и другие подобные мероприятия, проводится только с желания самих глухих обучающихся и их родителей (законных представителей).

По результатам промежуточной оценки овладения содержанием учебного предмета «Химия» принимается решение о сохранении, корректировке поставленных задач, обсуждения на психолого-педагогическом консилиуме (учебно-методическом совете и/или др.) образовательной организации с целью выявления причин и согласования плана совместных действий педагогического коллектива, организации взаимодействия с родителями/законными представителями обучающегося.

### Тематическое планирование

Резервное время, выделенное на каждом году обучения, учитель распределяет самостоятельно на указанные тематические разделы и темы, руководствуясь степенью сложности материала для обучающихся с нарушениями слуха, их достижениями в овладении предметными результатами. Также допускается использование резервного времени для организации повторения/обобщения изученного программного материала.

### 8 КЛАСС

Общее количество часов – 68. Резервное время – 6 часов.

Темы (тематические блоки/модули)	Основное содержание	Основные виды деятельности
<b>Раздел «Первоначальные химические понятия» (24 ч)</b>		
<p><b>Тема «Химия – важная область естествознания и практической деятельности человека» (6 ч)</b></p>	<p>Предмет химии. Роль химии в жизни человека. Химия в системе наук. Методы познания в химии. Тела и вещества. Физические свойства веществ. Агрегатное состояние веществ. Чистые вещества и смеси. Способы разделения смесей. Физические и химические явления. Признаки и условия протекания химических реакций. Знакомство с правилами безопасности и приёмами работы в химической лаборатории. <b>Демонстрации</b> 1. Лабораторное оборудование. 2. Различные виды химической посуды. 3. Образцы веществ. 4. Способы разделения смесей (фильтрование, выпаривание, дистилляция, хроматография). <b>Лабораторные и практические работы</b></p>	<p><i>В течение учебного года:</i> понимать, применять в самостоятельной речи, воспринимать (слухозрительно и/или на слух с учётом уровня слухоречевого развития обучающихся) и достаточно внятно и естественно воспроизводить тематическую и терминологическую лексику, а также лексику по организации учебной деятельности. Выполнять фонетическую зарядку. Использовать дактильную (устно-дактильную речь) в качестве вспомогательного средства общения.</p> <p><i>По окончании каждой учебной четверти:</i> воспринимать на слух и воспроизводить тематическую и терминологическую лексику учебной дисциплины, а также лексику по организации учебной деятельности.</p> <ul style="list-style-type: none"> <li>➤ Использовать в структуре высказываний изучаемые понятия.</li> <li>➤ Сообщать о роли химии в природе и жизни человека, о её связи с другими науками.</li> <li>➤ Различать чистые вещества и смеси; однородные и неоднородные смеси.</li> </ul>

	<p><i>Лабораторные опыты:</i> Описание физических свойств веществ. Разделение смеси с помощью магнита.</p> <p><i>Практические работы:</i> № 1. Правила работы в лаборатории и приёмы обращения с лабораторным оборудованием. № 2. Разделение смесей (на примере очистки поваренной соли).</p>	<ul style="list-style-type: none"> <li>➤ Различать физические и химические явления.</li> <li>➤ Определять признаки химических реакций и условия их протекания.</li> <li>➤ Следовать правилам пользования химической посудой и лабораторным оборудованием, а также правилам обращения с химическими веществами в соответствии с инструкциями по выполнению практических работ.</li> <li>➤ Планировать и проводить химический эксперимент по изучению и описанию физических свойств веществ, способов разделения смесей веществ.</li> <li>➤ Использовать при выполнении учебных заданий и в процессе исследовательской деятельности научно-популярную литературу химического содержания, справочные материалы, ресурсы Интернета.</li> <li>➤ Выстраивать ответы (устно/устно-дактильно, письменно) с опорой на информацию из учебника и справочных материалов, использовать в составе высказываний изученный понятийный аппарат курса химии.</li> </ul>
<p><b>Тема «Вещества и химические реакции» (18 ч)</b></p>	<p>Атомы и молекулы. Химические элементы. Знаки (символы) химических элементов. Простые и сложные вещества. Атомно-молекулярное учение.</p> <p>Химическая формула. Валентность атомов химических элементов. Закон постоянства состава веществ. Относительная атомная масса. Относительная молекулярная масса. Массовая доля химического элемента в соединении.</p> <p>Физические и химические явления.</p> <p>Химическая реакция. Признаки и условия</p>	<ul style="list-style-type: none"> <li>➤ Применять естественно-научные методы познания (в т.ч. наблюдение, моделирование, эксперимент) и основные операции мыслительной деятельности (сравнение, классификация) для изучения веществ и химических реакций.</li> <li>➤ Раскрывать смысл изучаемых понятий и законов и применять эти понятия при описании свойств веществ и их превращений.</li> <li>➤ Различать физические и химические явления, объяснять их сущность с точки зрения атомно-молекулярного учения.</li> </ul>



	<p>протекания химических реакций. Химические уравнения.</p> <p>Типы химических реакций (соединения, разложения, замещения, обмена).</p> <p>Закон сохранения массы веществ.</p> <p>М.В. Ломоносов – учёный-энциклопедист.</p> <p><b>Демонстрации</b></p> <p>Физические явления (растирание сахара в ступке, кипение и конденсация воды и т.д.).</p> <p>Химические явления (горение свечи, разложение сахара, взаимодействие серной кислоты с хлоридом бария, разложение гидроксида меди (II), взаимодействие железа с серой, взаимодействие железа с раствором соли меди (II)).</p> <p>Опыт, иллюстрирующий закон сохранения массы.</p> <p><b>Лабораторные и практические работы</b></p> <p><i>Лабораторные опыты:</i></p> <p>Примеры физических явлений (плавление воска, таяние льда).</p> <p>Примеры химических явлений (прокаливание медной проволоки, взаимодействие мела с кислотой).</p> <p>Модели атомов и молекул.</p> <p><b>Вычисления</b></p> <p>– относительной молекулярной массы веществ;</p> <p>– массовой доли химического элемента по формуле соединения.</p>	<ul style="list-style-type: none"> <li>➤ Определять признаки химических реакций, условия их протекания.</li> <li>➤ Объяснять сущность физических и химических явлений с точки зрения атомно-молекулярного учения.</li> <li>➤ Классифицировать химические реакции (по числу и составу реагирующих и образующихся веществ).</li> <li>➤ Составлять формулы бинарных веществ по валентности и определять валентность по формулам веществ.</li> <li>➤ Расставлять коэффициенты в уравнениях химических реакций.</li> <li>➤ Следовать правилам пользования химической посудой и лабораторным оборудованием, а также правилам обращения с веществами в соответствии с инструкциями по выполнению лабораторных химических опытов.</li> <li>➤ Использовать при выполнении учебных заданий и в процессе исследовательской деятельности.</li> </ul>
--	---	--

<b>Раздел «Важнейшие представители неорганических веществ» (36 ч)</b>		
<p><b>Тема «Воздух. Кислород. Понятие об оксидах» (6 ч)</b></p>	<p>Воздух – смесь газов. Состав воздуха. Кислород – элемент и простое вещество. Озон – аллотропная модификация кислорода. Нахождение кислорода в природе, физические и химические свойства (реакции окисления, горение). Условия возникновения и прекращения горения. Понятие об оксидах.</p> <p>Способы получения кислорода в лаборатории и промышленности.</p> <p>Применение кислорода. Круговорот кислорода в природе.</p> <p>Тепловой эффект химической реакции, понятие о термохимическом уравнении, экзо- и эндотермических реакциях.</p> <p>Топливо (нефть, уголь и метан). Загрязнение воздуха, способы его предотвращения. Усиление парникового эффекта, разрушение озонового слоя.</p> <p><b>Демонстрации</b></p> <p>Взаимодействие фосфора, серы и железа с кислородом (возможно использование видеоопытов).</p> <p>Определение содержания кислорода в воздухе.</p> <p>Опыты, демонстрирующие условия возникновения и прекращения горения.</p> <p><b>Лабораторные и практические работы</b></p> <p><i>Лабораторный опыт:</i></p> <p>Ознакомление с образцами оксидов.</p>	<ul style="list-style-type: none"> <li>➤ Раскрывать смысл изучаемых понятий и применять эти понятия при описании свойств веществ и их превращений.</li> <li>➤ Характеризовать (описывать) состав воздуха, физические и химические свойства кислорода, способы его получения, применение и значение в природе и жизни человека.</li> <li>➤ Сравнить реакции горения и медленного окисления.</li> <li>➤ Собирать приборы для получения кислорода (вытеснением воды и воздуха).</li> <li>➤ Распознавать опытным путём кислород.</li> <li>➤ Использовать химическую символику для составления формул веществ, молекулярных уравнений химических реакций с участием кислорода.</li> <li>➤ Объяснять сущность экологических проблем, связанных с загрязнением воздуха.</li> <li>➤ Следовать правилам безопасной работы в лаборатории при использовании химической посуды и оборудования, а также правилам обращения с горючими веществами в быту.</li> <li>➤ Планировать и осуществлять на практике химические эксперименты, проводить наблюдения, делать выводы по результатам эксперимента.</li> <li>➤ Участвовать в совместной работе в группе.</li> <li>➤ Использовать при выполнении учебных заданий и в процессе исследовательской деятельности научно-популярную литературу химического содержания, справочные материалы, ресурсы Интернета.</li> <li>➤ Выстраивать ответы (устно/устно-дактильно,</li> </ul>

	<p><i>Практическая работа:</i> № 3. Получение и соби́рание кислорода, изучение его свойств.</p> <p><b>Вычисления</b> – молекулярной массы кислорода и озона на основании атомной массы химического элемента.</p>	<p>письменно) с опорой на информацию из учебника и справочных материалов, использовать в составе высказываний изученный понятийный аппарат курса химии.</p>
<p><b>Тема</b> <b>«Водород. Понятие о кислотах и солях» (6 ч)</b></p>	<p>Водород – элемент и простое вещество. Нахождение в природе, физические и химические свойства (на примере взаимодействия с неметаллами и оксидами металлов), применение, способы получения.</p> <p>Понятие о кислотах и солях.</p> <p><b>Демонстрации</b> Получение, соби́рание и распознавание водорода. Горение водорода. Взаимодействие водорода с оксидом меди (II).</p> <p><b>Лабораторные и практические работы</b> <i>Лабораторный опыт:</i> Взаимодействие кислот с металлами.</p> <p><i>Практическая работа:</i> № 4. Получение и соби́рание водорода, изучение его свойств.</p> <p><b>Вычисления</b> – молекулярной массы вещества на основании атомной массы химических элементов.</p>	<ul style="list-style-type: none"> <li>➤ Раскрывать смысл изучаемых понятий и применять эти понятия при описании свойств веществ и их превращений.</li> <li>➤ Характеризовать (описывать) физические и химические свойства водорода, способы его получения, применение.</li> <li>➤ Соби́рать прибор для получения водорода.</li> <li>➤ Использовать химическую символику для составления формул веществ, молекулярных уравнений химических реакций с участием водорода.</li> <li>➤ Следовать правилам безопасной работы в лаборатории при использовании химической посуды и оборудования, а также правилам обращения с горючими веществами в быту.</li> <li>➤ Планировать и осуществлять на практике химические эксперименты, проводить наблюдения, делать выводы по результатам эксперимента.</li> <li>➤ Участвовать в совместной работе в группе.</li> </ul>
<p><b>Тема</b> <b>«Количественные</b></p>	<p>Количество вещества. Моль. Молярная масса. Закон Авогадро. Молярный объём газов.</p>	<ul style="list-style-type: none"> <li>➤ Раскрывать смысл изучаемых понятий и применять эти понятия, а также изученные законы и теории для</li> </ul>

<p><b>отношения в химии»</b> <b>(5 ч)</b></p>	<p>Расчёты по химическим уравнениям. <b>Демонстрация</b> Образцы веществ количеством 1 моль. <b>Вычисления</b> – объёма, количества вещества газа по его известному количеству вещества или объёму; – объёмов газов по уравнению реакции на основе закона объёмных отношений газов.</p>	<p>решения расчётных задач.</p> <ul style="list-style-type: none"> <li>➤ Вычислять молярную массу веществ; количество вещества, объём газа, массу вещества.</li> <li>➤ Проводить расчёты по уравнениям химических реакций: количества, объёма, массы вещества по известному количеству, объёму, массе реагентов или продуктов реакции.</li> <li>➤ Выстраивать ответы (устно/устно-дактильно, письменно) с опорой на информацию из учебника и справочных материалов, использовать в составе высказываний изученный понятийный аппарат курса химии.</li> </ul>
<p><b>Тема «Вода. Растворы. Понятие об основаниях» (6 ч)</b></p>	<p>Физические свойства воды. Анализ и синтез – методы изучения состава воды. Химические свойства воды (реакции с металлами, оксидами металлов и неметаллов). Состав оснований. Понятие об индикаторах. Вода как растворитель. Растворы. Растворимость веществ в воде. Насыщенные и ненасыщенные растворы. Массовая доля вещества в растворе. Роль растворов в природе и в жизни человека. Круговорот воды в природе. Загрязнение природных вод. Охрана и очистка природных вод. <b>Демонстрации</b> Электролиз воды; синтез воды; взаимодействие воды с металлами (Na, Ca) (возможно использование видеоматериалов).</p>	<ul style="list-style-type: none"> <li>➤ Раскрывать смысл изучаемых понятий и применять эти понятия при описании свойств веществ и их превращений.</li> <li>➤ Характеризовать физические и химические свойства воды, её роль как растворителя в природных процессах.</li> <li>➤ Составлять уравнения химических реакций с участием воды.</li> <li>➤ Объяснять сущность экологических проблем, связанных с загрязнением природных вод, способы очистки воды от примесей, меры по охране вод от загрязнения.</li> <li>➤ Планировать и осуществлять на практике химические эксперименты, проводить наблюдения, делать выводы по результатам эксперимента.</li> <li>➤ Следовать правилам безопасной работы в лаборатории при использовании химической посуды и оборудования.</li> <li>6 Проводить вычисления с применением понятия «массовая доля вещества в растворе».</li> <li>➤ Использовать при выполнении учебных заданий и в</li> </ul>

	<p>Растворение веществ с различной растворимостью.</p> <p>Исследование растворов кислот и щелочей с помощью индикаторов.</p> <p><b>Лабораторные и практические работы</b>  <i>Практическая работа:</i>          № 5. Приготовление растворов с определённой массовой долей растворённого вещества.</p> <p><b>Вычисления</b>          – с использованием понятия «массовая доля вещества в растворе».</p>	<p>процессе исследовательской деятельности научно-популярную литературу химического содержания, справочные материалы, ресурсы Интернета.</p> <p>➤ Выстраивать ответы (устно/устно-дактильно, письменно) с опорой на информацию из учебника и справочных материалов, использовать в составе высказываний изученный понятийный аппарат курса химии.</p>
<p><b>Тема</b>  <b>«Основные классы неорганических соединений» (13 ч)</b></p>	<p>Классификация неорганических соединений.</p> <p>Оксиды: состав, классификация (основные, кислотные, амфотерные, несолеобразующие), номенклатура (международная и тривиальная).</p> <p>Получение и химические свойства кислотных, основных и амфотерных оксидов.</p> <p>Основания: состав, классификация, номенклатура (международная и тривиальная), физические и химические свойства, способы получения.</p> <p>Кислоты: состав, классификация, номенклатура, физические и химические свойства, способы получения.</p> <p>Ряд активности металлов.</p> <p>Соли (средние): номенклатура, способы получения, взаимодействие солей с металлами,</p>	<p>➤ Классифицировать изучаемые вещества по составу и свойствам.</p> <p>➤ Составлять формулы оксидов, кислот, оснований, солей и называть их по международной номенклатуре.</p> <p>➤ Прогнозировать свойства веществ на основе общих химических свойств изученных классов/групп веществ, к которым они относятся.</p> <p>➤ Составлять молекулярные уравнения реакций, иллюстрирующих химические свойства и способы получения веществ изученных классов/групп, а также подтверждающих генетическую взаимосвязь между ними.</p> <p>➤ Производить вычисления по уравнениям химических реакций.</p> <p>➤ Планировать и осуществлять на практике химические эксперименты, проводить наблюдения, делать выводы по результатам эксперимента.</p> <p>➤ Следовать правилам безопасной работы в лаборатории</p>

	<p>кислотами, щелочами и солями. Генетическая связь между классами неорганических соединений.</p> <p><b>Демонстрации</b> Образцы неорганических веществ различных классов. Взаимодействие раствора серной кислоты с оксидом меди (II). Реакция нейтрализации. Вытеснение одного металла другим из раствора соли.</p> <p><b>Лабораторные и практические работы</b> <i>Лабораторные опыты:</i> Взаимодействие кислот с металлами. Получение нерастворимых оснований. Взаимодействие нерастворимых оснований с кислотами. Разложение гидроксида меди (II) при нагревании. Практическая работа: № 6. Решение экспериментальных задач по теме «Основные классы неорганических соединений».</p> <p><b>Вычисления</b> – по уравнениям химических реакций.</p>	<p>при использовании химической посуды и оборудования.</p> <ul style="list-style-type: none"> <li>➤ Использовать при выполнении учебных заданий и в процессе исследовательской деятельности научно-популярную литературу химического содержания, справочные материалы, ресурсы Интернета.</li> <li>➤ Выстраивать ответы (устно/устно-дактильно, письменно) с опорой на информацию из учебника и справочных материалов, использовать в составе высказываний изученный понятийный аппарат курса химии.</li> </ul>
<b>Повторение, обобщение и систематизация изученного материала (2 ч)</b>		
<b>Повторение (2 ч)</b>		

**9 КЛАСС**

Общее количество часов – 68. Резервное время – 6 часов.

Темы (тематические блоки/модули)	Основное содержание	Основные виды деятельности
<b>Повторение (3 ч)</b>		<p><i>В течение учебного года:</i> понимать, применять в самостоятельной речи, воспринимать (слухозрительно и/или на слух с учётом уровня слухоречевого развития обучающихся) и достаточно внятно и естественно воспроизводить тематическую и терминологическую лексику, а также лексику по организации учебной деятельности. Выполнять фонетическую зарядку. Использовать дактильную (устно-дактильную речь) в качестве вспомогательного средства общения.</p> <p><i>По окончании каждой учебной четверти:</i> воспринимать на слух и воспроизводить тематическую и терминологическую лексику учебной дисциплины, а также лексику по организации учебной деятельности.</p>
<b>Раздел «Периодический закон и Периодическая система химических элементов Д.И. Менделеева. Строение атомов. Химическая связь. Окислительно-восстановительные реакции» (20 ч)</b>		
<b>Тема</b> <b>«Периодический закон и Периодическая система химических элементов Д.И. Менделеева. Строение атома» (9 ч)</b>	<p>Первые попытки классификации химических элементов. Понятие о группах сходных элементов (щелочные и щелочноземельные металлы, галогены, инертные газы).</p> <p>Элементы, которые образуют амфотерные оксиды и гидроксиды.</p> <p>Периодический закон и Периодическая система химических элементов Д.И. Менделеева. Периоды, группы, подгруппы. Физический смысл</p>	<ul style="list-style-type: none"> <li>➤ Раскрывать смысл периодического закона.</li> <li>➤ Понимать существование периодической зависимости свойств химических элементов (изменение радиусов атомов и электроотрицательности) и их соединений от положения в периодической системе и строения атома.</li> <li>➤ Устанавливать связь между положением элемента в периодической системе и строением его атома (состав и заряд ядра, общее число электронов и распределение их по электронным слоям).</li> <li>➤ Прогнозировать характер изменения свойств элементов</li> </ul>

	<p>порядкового номера элемента, номеров периода и группы.</p> <p>Строение атомов. Состав атомных ядер. Изотопы. Электроны. Строение электронных оболочек атомов первых 20 химических элементов Периодической системы Д.И. Менделеева.</p> <p>Характеристика химического элемента по его положению в Периодической системе Д.И. Менделеева. Значение Периодического закона и Периодической системы химических элементов для развития науки и практики. Д.И. Менделеев – учёный, педагог и гражданин.</p> <p><b>Демонстрации</b></p> <p>Короткопериодная и длиннопериодная формы Периодической системы химических элементов Д.И. Менделеева.</p> <p>Ознакомление с образцами металлов и неметаллов.</p> <p><b>Лабораторные и практические работы</b></p> <p><i>Лабораторный опыт:</i></p> <p>Взаимодействие гидроксида цинка с растворами кислот и щелочей.</p>	<p>и их соединений по группам и периодам Периодической системы.</p> <ul style="list-style-type: none"> <li>➤ Характеризовать химические элементы первых трёх периодов, калия, кальция по их положению в Периодической системе Д.И. Менделеева.</li> <li>➤ Следовать правилам безопасной работы в лаборатории при использовании химической посуды и оборудования.</li> <li>➤ Выстраивать развёрнутые письменные и устные ответы с опорой на информацию из учебника и справочных материалов, грамотно использовать изученный понятийный аппарат курса химии.</li> <li>➤ Использовать при выполнении учебных заданий тексты учебника, справочные материалы (Периодическую систему химических элементов Д.И. Менделеева, таблицу растворимости кислот, оснований и солей в воде, электрохимический ряд напряжений металлов).</li> <li>➤ Использовать при выполнении учебных заданий и в процессе исследовательской деятельности научно-популярную литературу химического содержания, справочные материалы, ресурсы Интернета.</li> </ul>
<p><b>Тема</b></p> <p><b>«Химическая связь. Окислительно-восстановительные реакции» (11 ч)</b></p>	<p>Электроотрицательность атомов химических элементов.</p> <p>Химическая связь (ионная, ковалентная полярная и ковалентная неполярная).</p> <p>Степень окисления.</p> <p>Окислительно-восстановительные реакции (ОВР). Процессы окисления и восстановления.</p>	<ul style="list-style-type: none"> <li>➤ Раскрывать смысл изучаемых понятий.</li> <li>➤ Определять вид химической связи в соединении.</li> <li>➤ Определять степень окисления химического элемента по формуле его соединения.</li> <li>➤ Определять элемент (вещество) – окислитель и элемент (вещество) – восстановитель.</li> <li>➤ Объяснять сущность процессов окисления и</li> </ul>



	<p>Окислители и восстановители.</p> <p><b>Демонстрации</b></p> <p>Окислительно-восстановительные реакции: горение, реакции разложения, соединения.</p>	<p>восстановления.</p> <ul style="list-style-type: none"> <li>➤ Составлять электронный баланс с учётом числа отданных и принятых электронов.</li> <li>➤ Составлять уравнение окислительно-восстановительной реакции.</li> <li>➤ Использовать при выполнении учебных заданий тексты учебника, справочные материалы (периодическую систему химических элементов Д.И. Менделеева, таблицу растворимости кислот, оснований и солей в воде, электрохимический ряд напряжений металлов).</li> </ul>
<b>Раздел «Вещество и химические реакции» (16 ч)</b>		
<p><b>Тема</b></p> <p><b>«Основные закономерности химических реакций» (5 ч)</b></p>	<p>Классификация химических реакций по различным признакам (по числу и составу участвующих в реакции веществ, по тепловому эффекту, по изменению степеней окисления химических элементов, по обратимости, по участию катализатора).</p> <p>Экзо- и эндотермические реакции, термохимические уравнения. Понятие о скорости химической реакции. Понятие о гомогенных и гетерогенных реакциях. Понятие об обратимых и необратимых химических реакциях. Понятие о химическом равновесии. Факторы, влияющие на скорость химической реакции и положение химического равновесия.</p> <p>Окислительно-восстановительные реакции (ОВР) (электронный баланс ОВР).</p> <p><b>Демонстрации</b></p> <p>1. Зависимость скорости химической реакции от различных факторов.</p>	<ul style="list-style-type: none"> <li>➤ Раскрывать смысл изучаемых понятий и применять эти понятия при описании свойств веществ и их превращений.</li> <li>➤ Классифицировать химические реакции по различным признакам.</li> <li>➤ Устанавливать зависимость скорости химической реакции от различных факторов.</li> <li>➤ Прогнозировать возможности протекания химических превращений в различных условиях.</li> <li>➤ Определять окислитель и восстановитель в ОВР.</li> <li>➤ Составлять электронный баланс реакции.</li> <li>➤ Производить вычисления по химическим уравнениям.</li> <li>➤ Выстраивать ответы (устно/устно-дактильно, письменно) с опорой на информацию из учебника и справочных материалов, использовать в составе высказываний изученный понятийный аппарат курса химии.</li> <li>➤ Использовать при выполнении учебных заданий и в процессе исследовательской деятельности научно-</li> </ul>

	<p>2. Воздействие катализатора на скорость химической реакции.</p> <p>3. Примеры необратимых и обратимых реакций.</p> <p>4. Смещение равновесия химической реакции.</p> <p><b>Вычисления</b> – количества вещества, объёма и массы реагентов или продуктов по уравнениям химических реакций.</p>	<p>популярную литературу химического содержания, справочные материалы, ресурсы Интернета.</p>
<p><b>Тема</b> <b>«Электролитическая диссоциация. Химические реакции в растворах» (11 ч)</b></p>	<p>Теория электролитической диссоциации. Электролиты и неэлектролиты. Катионы, анионы. Механизм диссоциации веществ с различными видами химической связи. Степень диссоциации. Сильные и слабые электролиты.</p> <p>Реакции ионного обмена, условия их протекания. Ионные уравнения реакций.</p> <p>Химические свойства кислот, оснований и солей в свете представлений об электролитической диссоциации. Среда раствора. Понятие о гидролизе солей.</p> <p>Качественные реакции на катионы и анионы.</p> <p><b>Демонстрации</b> Электрическая проводимость растворов веществ; движение ионов в электрическом поле.</p> <p>Опыты, иллюстрирующие признаки протекания реакций ионного обмена.</p> <p>Опыты по определению среды в растворах солей (хлорида натрия, карбоната натрия,</p>	<ul style="list-style-type: none"> <li>➤ Раскрывать смысл изучаемых понятий, а также смысл теории электролитической диссоциации.</li> <li>➤ Объяснять причины электропроводности водных растворов.</li> <li>➤ Составлять уравнения диссоциации кислот, щелочей и солей, полные и сокращённые ионные уравнения химических реакций ионного обмена.</li> <li>➤ Планировать и осуществлять на практике химические эксперименты, проводить наблюдения, делать выводы по результатам эксперимента.</li> <li>➤ Следовать правилам безопасной работы в лаборатории при использовании химической посуды и оборудования.</li> <li>➤ Производить вычисления по химическим уравнениям.</li> <li>➤ Выстраивать ответы (устно/устно-дактильно, письменно) с опорой на информацию из учебника и справочных материалов, использовать в составе высказываний изученный понятийный аппарат курса химии.</li> <li>➤ Использовать при выполнении учебных заданий и в процессе исследовательской деятельности научно-</li> </ul>

	<p>хлорида цинка).</p> <p><b>Лабораторные и практические работы</b>  <i>Лабораторный опыт:</i>          Реакции ионного обмена в растворах электролитов: сульфата меди (II) и щёлочи, карбоната натрия и соляной кислоты, реакция нейтрализации между гидроксидом калия и соляной кислотой.</p> <p><i>Практическая работа:</i>          № 1. Решение экспериментальных задач по теме.</p> <p><b>Вычисления</b>          – по уравнениям химических реакций.</p>	<p>популярную литературу химического содержания, справочные материалы, ресурсы Интернета.</p>
<p><b>Раздел «Неметаллы и их соединения» (33 ч, из них в 9 классе – 21 ч)</b></p>		
<p><b>Тема «Общая характеристика химических элементов VIIA-группы. Галогены» (5 ч)</b></p>	<p>Общая характеристика галогенов. Особенности строения атомов этих элементов, характерные для них степени окисления. Строение и физические свойства простых веществ – галогенов. Химические свойства на примере хлора (взаимодействие с металлами, неметаллами, щелочами). Хлороводород. Соляная кислота, химические свойства, получение, применение. Качественные реакции на галогенид-ионы. Действие хлора и хлороводорода на организм человека. Важнейшие хлориды и их нахождение в природе.</p> <p><b>Демонстрации</b>          Видеоматериалы: галогены и их соединения. Образцы хлоридов.</p> <p><b>Лабораторные и практические работы</b></p>	<ul style="list-style-type: none"> <li>➤ Объяснять общие закономерности в изменении свойств неметаллов и их соединений в пределах малых периодов и главных подгрупп Периодической системы химических элементов с учётом строения их атомов.</li> <li>➤ Характеризовать физические и химические свойства простых веществ галогенов (на примере хлора) и сложных веществ (хлороводорода, хлорида натрия), способы их получения, применение и значение в природе и жизни человека.</li> <li>➤ Определять галогенид-ионы в растворе.</li> <li>➤ Планировать и осуществлять на практике химические эксперименты, проводить наблюдения, делать выводы по результатам эксперимента.</li> <li>➤ Следовать правилам безопасной работы в лаборатории при использовании химической посуды и</li> </ul>

	<p><i>Лабораторный опыт:</i> Распознавание хлорид-ионов.</p> <p><i>Практическая работа:</i> № 2. Получение соляной кислоты, изучение её свойств.</p> <p><b>Вычисления</b> – по уравнениям химических реакций, если один из реагентов дан в избытке; – объёмов газов по уравнению реакции на основе закона объёмных отношений газов.</p>	<p>оборудования.</p> <ul style="list-style-type: none"> <li>➤ Выстраивать ответы (устно/устно-дактильно, письменно) с опорой на информацию из учебника и справочных материалов, использовать в составе высказываний изученный понятийный аппарат курса химии.</li> <li>➤ Использовать при выполнении учебных заданий и в процессе исследовательской деятельности научно-популярную литературу химического содержания, справочные материалы, ресурсы Интернета.</li> </ul>
<p><b>Тема «Общая характеристика химических элементов VIA-группы. Сера и её соединения» (7 ч)</b></p>	<p>Общая характеристика элементов VIA-группы. Особенности строения атомов этих элементов, характерные для них степени окисления. Строение и физические свойства простых веществ – кислорода и серы.</p> <p>Аллотропные модификации кислорода и серы. Химические свойства серы. Сероводород, строение, физические и химические свойства. Оксиды серы как представители кислотных оксидов. Серная кислота, физические и химические свойства (общие как представителя класса кислот и специфические), применение.</p> <p>Химические реакции, лежащие в основе промышленного способа получения серной кислоты. Аппараты и протекающие в них процессы (на примере производства серной кислоты). Соли серной кислоты, качественная реакция на сульфат-ион.</p> <p>Нахождение серы и её соединений в природе. Химическое загрязнение окружающей среды</p>	<ul style="list-style-type: none"> <li>➤ Объяснять общие закономерности в изменении свойств элементов VIA-группы и их соединений с учётом строения их атомов.</li> <li>➤ Характеризовать физические и химические свойства простого вещества серы и её соединений (сероводорода, оксидов серы, серной кислоты, сульфатов), способы их получения, применение и значение в природе и жизни человека.</li> <li>➤ Определять наличие сульфат-ионов в растворе.</li> <li>➤ Объяснять сущность экологических проблем, связанных с переработкой соединений серы.</li> <li>➤ Планировать и осуществлять на практике химические эксперименты, проводить наблюдения, делать выводы по результатам эксперимента.</li> <li>➤ Следовать правилам безопасной работы в лаборатории при использовании химической посуды и оборудования.</li> <li>➤ Производить вычисления по химическим уравнениям.</li> <li>➤ Использовать при выполнении учебных заданий тексты учебника, справочные материалы</li> </ul>

	<p>соединениями серы (кислотные дожди, загрязнение воздуха и водоёмов), способы его предотвращения.</p> <p><b>Демонстрации</b> Коллекции (видеоматериалы): сера и её соединения.</p> <p>Обугливание сахара под действием концентрированной серной кислоты.</p> <p><b>Лабораторные и практические работы</b> <i>Лабораторные опыты:</i> Обнаружение сульфат-ионов. Взаимодействие разбавленной серной кислоты с цинком.</p> <p><b>Вычисления</b> – по уравнениям химических реакций; – массовой доли выхода продукта реакции.</p>	<p>(Периодическую систему химических элементов Д.И. Менделеева, таблицу растворимости кислот, оснований и солей в воде, электрохимический ряд напряжений металлов).</p> <p>➤ Использовать при выполнении учебных заданий и в процессе исследовательской деятельности научно-популярную литературу химического содержания, справочные материалы, ресурсы Интернета.</p>
<p><b>Тема «Общая характеристика химических элементов VA-группы. Азот, фосфор и их соединения» (9 ч)</b></p>	<p>Общая характеристика элементов VA-группы. Особенности строения атомов этих элементов, характерные для них степени окисления.</p> <p>Азот, распространение в природе, физические и химические свойства. Круговорот азота в природе.</p> <p>Аммиак, его физические и химические свойства, получение и применение. Соли аммония, их физические и химические свойства, применение. Качественная реакция на ионы аммония.</p> <p>Азотная кислота, её физические и химические свойства (общие как представителя класса кислот и специфические). Использование нитратов и солей аммония в качестве минеральных удобрений. Химическое загрязнение окружающей</p>	<p>➤ Объяснять общие закономерности в изменении свойств элементов VA-группы и их соединений с учётом строения их атомов.</p> <p>➤ Характеризовать физические и химические свойства простых веществ азота и фосфора и их соединений (аммиака, солей аммония, азотной кислоты, нитратов, оксида фосфора (V) и фосфорной кислоты, фосфатов), способы их получения, применение и значение в природе и жизни человека.</p> <p>➤ Определять ионы аммония и фосфат-ионы в растворе.</p> <p>➤ Объяснять сущность экологических проблем, связанных с нахождением соединений азота и фосфора в окружающей среде.</p> <p>➤ Планировать и осуществлять на практике химические эксперименты, проводить наблюдения, делать выводы</p>

	<p>среды соединениями азота (кислотные дожди, загрязнение воздуха, почвы и водоёмов).</p> <p>Фосфор, аллотропные модификации фосфора, физические и химические свойства. Оксид фосфора (V) и фосфорная кислота, физические и химические свойства, получение. Качественная реакция на фосфат-ионы. Использование фосфатов в качестве минеральных удобрений. Загрязнение природных водоёмов фосфатами.</p> <p><b>Демонстрации</b> Коллекции: фосфор и их соединения. Взаимодействие концентрированной азотной кислоты с медью.</p> <p><b>Лабораторные и практические работы</b> <i>Лабораторные опыты:</i> 1. Взаимодействие солей аммония с щёлочью. 2. Ознакомление с образцами азотных и фосфорных удобрений. <i>Практическая работа:</i> № 3. Получение аммиака, изучение его свойств.</p> <p><b>Вычисления</b> – по уравнениям химических реакций.</p>	<p>по результатам эксперимента.</p> <ul style="list-style-type: none"> <li>➤ Следовать правилам безопасной работы в лаборатории при использовании химической посуды и оборудования.</li> <li>➤ Производить вычисления по химическим уравнениям.</li> <li>➤ Использовать при выполнении учебных заданий тексты учебника, справочные материалы (периодическую систему химических элементов Д.И. Менделеева, таблицу растворимости кислот, оснований и солей в воде, электрохимический ряд напряжений металлов).</li> <li>➤ Использовать при выполнении учебных заданий и в процессе исследовательской деятельности научно-популярную литературу химического содержания, справочные материалы, ресурсы Интернета.</li> </ul>
<b>Повторение, обобщение и систематизация изученного материала (2 ч)</b>		
Повторение		

**10 КЛАСС**

Общее количество часов – 68. Резервное время – 10 часов.

Темы (тематические блоки/модули)	Основное содержание	Основные виды деятельности
<b>Повторение (5 ч)</b>		<p><i>В течение учебного года:</i> понимать, применять в самостоятельной речи, воспринимать (слухозрительно и/или на слух с учётом уровня слухоречевого развития обучающихся) и достаточно внятно и естественно воспроизводить тематическую и терминологическую лексику, а также лексику по организации учебной деятельности. Выполнять фонетическую зарядку. Использовать дактильную (устно-дактильную речь) в качестве вспомогательного средства общения.</p> <p><i>По окончании каждой учебной четверти:</i> воспринимать на слух и воспроизводить тематическую и терминологическую лексику учебной дисциплины, а также лексику по организации учебной деятельности.</p>
<b>Раздел «Неметаллы и их соединения» (33 ч, из них в 10 классе – 12 ч)</b>		
<b>Тема «Общая характеристика химических элементов IVA-группы. Углерод и кремний, их соединения» (12 ч)</b>	<p>Углерод, аллотропные модификации, распространение в природе, физические и химические свойства. Адсорбция. Круговорот углерода в природе.</p> <p>Оксиды углерода, их физические и химические свойства, их действие на живые организмы, получение и применение. Экологические проблемы, связанные с оксидом углерода (IV); гипотеза глобального потепления климата; парниковый эффект.</p>	<ul style="list-style-type: none"> <li>➤ Объяснять общие закономерности в изменении свойств элементов IVA-группы и их соединений с учётом строения их атомов.</li> <li>➤ Характеризовать физические и химические свойства простых веществ углерода и кремния и их соединений (оксидов углерода, угольной кислоты, карбонатов, оксида кремния, кремниевой кислоты, силикатов), способы их получения, применение и значение в природе и жизни человека.</li> <li>➤ Определять карбонат- и силикат- ионы в растворе.</li> </ul>

	<p>Угольная кислота и её соли, их физические и химические свойства, получение и применение. Качественная реакция на карбонат-ионы.</p> <p>Использование карбонатов в быту, медицине, промышленности, сельском хозяйстве.</p> <p>Первоначальные понятия об органических веществах как о соединениях углерода: особенности состава и строения. Понятие о биологически важных веществах: жирах, белках, углеводах. Материальное единство органических и неорганических соединений.</p> <p>Кремний, его физические и химические свойства, получение и применение в электронике.</p> <p>Соединения кремния в природе.</p> <p>Общие представления об оксиде кремния (IV) и кремниевой кислоте.</p> <p>Силикаты, их использование в быту, медицине, промышленности. Важнейшие строительные материалы: керамика, стекло, цемент, бетон, железобетон. Проблемы безопасного использования строительных материалов в повседневной жизни.</p> <p><b>Демонстрации</b></p> <p>Модели кристаллических решёток алмаза, графита, молекулы фуллерена.</p> <p>Адсорбция растворённых веществ активированным углём. Противогаз.</p> <p>Видеоматериалы: силикатная промышленность.</p> <p>Модели молекул органических веществ.</p> <p><b>Лабораторные и практические работы</b></p>	<ul style="list-style-type: none"> <li>➤ Объяснять сущность экологических проблем, связанных с нахождением углекислого газа в окружающей среде.</li> <li>➤ Иллюстрировать взаимосвязь неорганических соединений углерода и органических веществ.</li> <li>➤ Планировать и осуществлять на практике химические эксперименты, проводить наблюдения, делать выводы по результатам эксперимента.</li> <li>➤ Следовать правилам безопасной работы в лаборатории при использовании химической посуды и оборудования.</li> <li>➤ Использовать при выполнении учебных заданий тексты учебника, справочные материалы (Периодическую систему химических элементов Д.И. Менделеева, таблицу растворимости кислот, оснований и солей в воде, электрохимический ряд напряжений металлов).</li> <li>➤ Использовать при выполнении учебных заданий и в процессе исследовательской деятельности научно-популярную литературу химического содержания, справочные материалы, ресурсы Интернета.</li> </ul>
--	--	--



	<p><i>Лабораторный опыт:</i> Качественная реакция на карбонат-ион.</p> <p><i>Практические работы:</i> № 4. Получение углекислого газа. Качественная реакция на карбонат-ион. № 5. Решение экспериментальных задач по теме «Неметаллы».</p> <p><b>Вычисления</b> – по уравнениям химических реакций, если один из реагентов дан в виде водного раствора с известной массовой долей.</p>	
<b>Раздел «Металлы и их соединения» (26 ч)</b>		
<p><b>Тема «Общие свойства металлов» (5 ч)</b></p>	<p>Общая характеристика химических элементов – металлов на основании их положения в Периодической системе химических элементов Д.И. Менделеева и строения атомов.</p> <p>Строение металлов. Металлическая связь и металлическая кристаллическая решётка. Электрохимический ряд напряжений металлов. Физические и химические свойства металлов. Общие способы получения металлов.</p> <p>Понятие о коррозии металлов и основные способы защиты от коррозии. Сплавы (сталь, чугун, дюралюминий, бронза), их применение в быту и промышленности.</p> <p><b>Демонстрации</b> Ознакомление с образцами металлов и сплавов, их физическими свойствами. Модели кристаллических решёток металлов.</p>	<ul style="list-style-type: none"> <li>➤ Раскрывать смысл изучаемых понятий и применять эти понятия при описании свойств веществ и их превращений.</li> <li>➤ Объяснять общие закономерности в изменении свойств элементов-металлов и их соединений с учётом строения их атомов.</li> <li>➤ Характеризовать строение металлов, общие физические и химические свойства металлов.</li> <li>➤ Характеризовать общие способы получения металлов.</li> <li>➤ Следовать правилам безопасной работы в лаборатории при использовании химической посуды и оборудования.</li> <li>➤ Производить вычисления по химическим уравнениям.</li> <li>➤ Использовать при выполнении учебных заданий тексты учебника, справочные материалы (Периодическую систему химических элементов Д.И. Менделеева, таблицу растворимости кислот, оснований и солей в воде, электрохимический ряд напряжений металлов).</li> <li>➤ Использовать при выполнении учебных заданий и в</li> </ul>

	<p>Видеоматериалы: коррозия металлов.</p> <p><b>Лабораторные и практические работы</b></p> <p><i>Лабораторные опыты:</i></p> <p>Ознакомление с образцами сплавов металлов.</p> <p>Зависимость скорости реакции металла с кислотой от природы металла.</p> <p><b>Вычисления</b></p> <p>– по уравнениям химических реакций, если один из реагентов содержит примеси.</p>	<p>процессе исследовательской деятельности научно-популярную литературу химического содержания, справочные материалы, ресурсы Интернета.</p>
<p><b>Тема</b></p> <p><b>«Важнейшие металлы и их соединения» (21 ч)</b></p>	<p>Щелочные металлы. Положение в Периодической системе химических элементов Д.И. Менделеева, строение атомов. Нахождение в природе.</p> <p>Физические и химические свойства (на примере натрия и калия). Оксиды и гидроксиды натрия и калия. Применение щелочных металлов и их соединений.</p> <p>Щелочноземельные металлы магний и кальций, строение атомов. Положение в Периодической системе химических элементов Д.И. Менделеева.</p> <p>Нахождение в природе. Физические и химические свойства. Важнейшие соединения кальция (оксид, гидроксид, соли). Жёсткость воды и способы её устранения.</p> <p>Алюминий. Положение в Периодической системе химических элементов Д.И. Менделеева, строение атома. Нахождение в природе. Физические и химические свойства. Амфотерные</p>	<ul style="list-style-type: none"> <li>➤ Объяснять общие закономерности в изменении свойств элементов-металлов в группах и их соединений с учётом строения их атомов.</li> <li>➤ Характеризовать физические и химические свойства простых веществ металлов и их соединений (оксидов, гидроксидов, солей), способы их получения, применение и значение в природе и жизни человека.</li> <li>➤ Распознавать с помощью качественных реакций ионы металлов (магния, алюминия, цинка, железа, меди).</li> <li>➤ Планировать и осуществлять на практике химические эксперименты, проводить наблюдения, делать выводы по результатам эксперимента.</li> <li>➤ Следовать правилам безопасной работы в лаборатории при использовании химической посуды и оборудования.</li> <li>➤ Производить вычисления по химическим уравнениям.</li> <li>➤ Выстраивать ответы (устно/устно-дактильно, письменно) с опорой на информацию из учебника и справочных материалов, использовать в составе высказываний изученный понятийный аппарат курса химии.</li> </ul>

	<p>свойства оксида и гидроксида.</p> <p>Железо. Положение в Периодической системе химических элементов Д.И. Менделеева, строение атома. Нахождение в природе. Физические и химические свойства. Оксиды, гидроксиды и соли железа (II) и железа (III).</p> <p><b>Демонстрации</b></p> <p>Взаимодействие натрия с водой.</p> <p>Окрашивание пламени ионами натрия и калия.</p> <p>Окрашивание пламени ионами кальция.</p> <p>Взаимодействие оксида кальция с водой.</p> <p>Видеоматериалы: горение железа в кислороде и хлоре.</p> <p><b>Лабораторные и практические работы</b></p> <p><i>Лабораторные опыты:</i></p> <p>Ознакомление с образцами алюминия и его сплавов.</p> <p>Амфотерные свойства гидроксида алюминия.</p> <p>Качественные реакции на ионы железа.</p> <p><i>Практические работы:</i></p> <p>№ 6. Жёсткость воды и методы её устранения.</p> <p>№ 7. Решение экспериментальных задач по теме «Металлы».</p> <p><b>Вычисления</b></p> <p>– по уравнениям химических реакций, если один из реагентов дан в избытке или содержит примеси;</p> <p>– массовой доли выхода продукта реакции.</p>	<p>➤ Использовать при выполнении учебных заданий и в процессе исследовательской деятельности научно-популярную литературу химического содержания, справочные материалы, ресурсы Интернета.</p>
--	---	--

<b>Раздел «Химия и окружающая среда» (5 ч)</b>		
<b>Тема «Вещества и материалы в жизни человека» (5 ч)</b>	<p>Новые материалы и технологии.</p> <p>Вещества и материалы в повседневной жизни человека. Химия и здоровье.</p> <p>Безопасное использование веществ и химических реакций в быту.</p> <p>Природные источники углеводородов (уголь, природный газ, нефть), продукты их переработки, их роль в быту и промышленности.</p> <p>Основы экологической грамотности.</p> <p>Химическое загрязнение окружающей среды (предельно допустимая концентрация веществ – ПДК).</p> <p>Роль химии в решении экологических проблем.</p>	<ul style="list-style-type: none"> <li>➤ Характеризовать роль химии в различных сферах деятельности людей, основные вещества и материалы, применяемые в жизни современного человека.</li> <li>➤ Объяснять условия безопасного использования веществ и химических реакций в быту.</li> <li>➤ Анализировать и критически оценивать информацию о влиянии промышленности, сельского хозяйства, транспорта и др. на состояние окружающей среды.</li> <li>➤ Уметь оказывать первую помощь при химических ожогах и отравлениях.</li> <li>➤ Принимать участие в обсуждении проблем химической и экологической направленности, высказывать собственную позицию по проблеме и предлагать возможные пути её решения.</li> </ul>
<b>Повторение, обобщение и систематизация изученного материала (10 ч)<sup>9</sup></b>		
Повторение (10 ч)		

<sup>9</sup> Предусматривается повторение элементов содержания учебной дисциплины, осваивавшегося на 4 – 6 годах обучения (в 8 – 10 классах) на уровне ООО.

В разделе тематического планирования рабочей программы необходимо учесть возможности использования электронных (цифровых) образовательных ресурсов, являющихся учебно-методическими материалами, реализующими дидактические возможности ИКТ, содержание которых соответствует законодательству об образовании (мультимедийные программы, электронные учебники и рабочие тетради, электронные библиотеки, виртуальные лаборатории, игровые программы, коллекции цифровых образовательных ресурсов и/или др.).

### **Рабочая программа по учебному предмету «Физика».**

Рабочая программа (далее – Программа) по предмету «Физика» адресована глухим обучающимся, получающим основное общее образование. (Из ФГОС реестра образовательных программ).

#### **Пояснительная записка**

Учебная дисциплина «Физика», в основе которой лежит научное знание о наиболее общих законах природы, играет важную роль в личностном и когнитивном развитии глухих обучающихся, позволяя формировать систему знаний об окружающем мире, научное мировоззрение.

В процессе уроков физики глухие обучающиеся знакомятся с разнообразными понятиями, явлениями, учатся вести наблюдения, проводить эксперименты, выдвигать и проверять гипотезы, оперируя при этом тематической и терминологической лексикой, а также оформляя результаты своей деятельности в виде выводов. Это содействует развитию интеллектуальных способностей, словесной речи, обеспечивает прочную основу для успешного освоения программного материала по другим учебным дисциплинам, включая биологию, химию, технологию, географию и др.

Ценностное значение учебного курса «Физика» заключается в том, что он содействует вооружению глухих обучающихся научным методом познания, в соответствии с которым происходит приобретение объективных знаний об окружающем мире (феноменах, явлениях, закономерностях, взаимосвязях и т.п.), а также овладение социальными компетенциями.

Общая характеристика учебного предмета «Физика»

Учебная дисциплина «Физика» осваивается на уровне ООО по варианту 1.2 АООП в пролонгированные сроки: с 7 по 10 классы включительно.

Изучение физики способно внести решающий вклад в формирование естественно-научной грамотности обучающихся с нарушениями слуха. Одновременно с этим данный курс обладает коррекционно-развивающей и воспитательной направленностью.

В соответствии со спецификой образовательно-коррекционной работы, реализуемой с учётом характера первичного нарушения и его последствий при патологии слуха, в ходе уроков физики предусматривается использование вербальных инструкций, постановка словесных задач, побуждение обучающихся к рассуждениям вслух, комментированию выполняемых действий (в т.ч. по результатам опытов, экспериментов, наблюдений). Учитель должен создавать условия, при которых у глухих обучающихся будет возникать потребность в речевом общении в связи с планированием лабораторных экспериментов, проверкой действия ряда физических законов на практике, установлением фактов в ходе вычислений и наблюдений и др. – для получения и передачи информации.

Благодаря использованию на уроках физики разнообразных видов деятельности и организационных форм работы создаются условия для воспитания у глухих обучающихся целеустремлённости, воли, настойчивости, осознанной потребности доводить начатое дело до конца. Выполняя те или иные задания, обучающиеся осознают, что небрежное отношение к работе, отсутствие сосредоточенности не только приводит к получению необъективных данных, но и может быть опасным для здоровья и жизни человека. Осуществляя деятельность в группе, в подгруппах, парах, глухие обучающиеся осваивают социально приемлемые модели поведения, учатся бесконфликтным способам решения

проблемных ситуаций, спорных вопросов, принятию иного мнения, уважению к точке зрения другого человека.

Освоение программного материала по физике осуществляется преимущественно в ходе уроков под руководством учителя. Однако для прочного освоения содержания курса требуется предусмотреть регулярное выполнение глухими обучающимися домашнего задания, исключая те дни, в которые реализуются контрольные мероприятия, ориентированные на выявление и оценку их знаний, умений, способностей. При определении содержания и объёма домашнего задания необходимо учесть недопустимость перегрузки обучающихся учебным материалом.

Программа включает примерную тематическую и терминологическую лексику, которая должна войти в словарный запас глухих обучающихся за счёт целенаправленной отработки, прежде всего, за счёт включения в структуру словосочетаний, предложений, текстов, в т.ч. в связи с выдвижением и проверкой гипотез, формулировкой выводов и т.п.<sup>10</sup>

Учебный предмет «Физика» строится на основе комплекса принципов.

В логике *принципа научности* в ходе образовательно-коррекционного процесса предусматривается выбор и предъявление материала в соответствии с достижениями современной науки. Предъявляемый материал должен быть достоверным, располагать подлинным научным объяснением. Учителю следует обеспечить «трансформацию» донаучных представлений глухих обучающихся в научные представления. В коррекционно-образовательном процессе не допускается вульгаризация, чрезмерная упрощённость материала со ссылкой на особенности обучающихся, обусловленные характером их первичного нарушения и его последствий в виде неполноценности словесной речи, недоразвития мыслительной деятельности и др.

В соответствии с *принципом политехнизма* требуется знакомить обучающихся с основными направлениями научно-технического прогресса, с физическими основами функционирования технических устройств параллельно с развитием творческих способностей. Технические сведения, с которыми знакомятся обучающиеся в процессе уроков, следует органически связывать с содержанием программного материала, углубляя, конкретизируя его, не допуская при этом нарушения системы и логики учебного курса. Реализация принципа политехнизма предусматривает свободное владение учителем сведениями относительно современных достижений науки и техники. Учитель должен не только излагать отдельные примеры и факты для демонстрации применения физических законов, но и формировать у глухих обучающихся завершённую систему политехнических знаний, способностей, навыков.

В соответствии с *принципом наглядности* предусматривается предоставление глухим обучающимся возможности наблюдать изучаемые явления. Демонстрация учителем реального физического явления либо процесса, при наличии такой возможности, является обязательной. Экспериментальная деятельность на уроках физики должна выступать в качестве основы познания и критерия истины, способа её установления обучающимися.

С учётом *принципа воспитывающей направленности образовательно-коррекционного процесса* учебный материал курса физики должен использоваться для

---

<sup>10</sup> На уроках проводится специальная работа над пониманием, применением в самостоятельной речи, восприятием (слухозрительно и/или на слух с учётом уровня слухоречевого развития обучающихся) и достаточно внятным и естественным воспроизведением тематической и терминологической лексики, а также лексики по организации учебной деятельности обучающихся на уроке. Часть данного речевого материала, уже знакомого обучающимся, может отрабатываться на коррекционно-развивающих курсах «Развитие восприятия и воспроизведения устной речи» при совместном планировании работы учителем-предметником и учителем-дефектологом (сурдопедагогом), реализующим данные курсы. На коррекционно-развивающих курсах у обучающихся закрепляются умения восприятия (слухозрительно и/или на слух с учётом уровня их слухоречевого развития) и достаточно внятного и естественного воспроизведения данного речевого материала.

расширения кругозора, развития культуры умственного труда, совершенствования навыков рациональной организации работы и др.

*Принцип индивидуального подхода к обучающимся* в условиях коллективного обучения физике предусматривает учёт того, что умственные, речевые, компенсаторные возможности глухих обучающихся различны. В этой связи в ходе образовательно-коррекционной работы требуется индивидуализация заданий по количеству и содержанию, предусматриваются различные меры помощи разным обучающимся.

*Принцип опоры в обучении физике на здоровые силы обучающегося* требует коррекционной направленности образовательного процесса. Глухие обучающиеся овладевают знаниями о физических явлениях, законах, о методах научного познания природы и др., а также представлениями о физической картине мира преимущественно посредством слухозрительного восприятия учебного материала. При этом требуется активное привлечение сохранных анализаторов, подкрепление и расширение получаемых знаний благодаря практической деятельности, в ходе которой осуществляется чувственное, двигательное, осязательное восприятие объектов и явлений. За счёт сочетания различных анализаторов в сознании глухих обучающихся создаются более ясные и прочные образы осваиваемых понятий.

*Принцип деятельностного подхода* отражает основную направленность современной системы образования глухого обучающегося, в которой деятельность рассматривается как процесс формирования знаний, умений и навыков и как условие, обеспечивающее коррекционно-развивающую направленность образовательного процесса. Особое место в реализации данного принципа отводится предметно-практической деятельности, которая рассматривается как средство коррекции и компенсации всех сторон психики глухого обучающегося – в соответствии с психологической теорией о деятельностной детерминации психики.

*Принцип единства обучения физике с развитием словесной речи и неречевых психических процессов* обусловлен структурой нарушения, особыми образовательными потребностями обучающихся. В соответствии с этим в ходе уроков требуется уделять внимание работе над терминологией учебного курса, расширять запас моделей и вариантов высказываний, содержание которых касается различных физических объектов, явлений, законов. Овладение словесной речью в ходе уроков физики является условием дальнейшего изучения этой дисциплины, а также освоения широкого круга понятий, используемых в повседневной жизненной практике.

Целенаправленная работа по развитию словесной речи (в устной и письменной формах), в том числе слухозрительного восприятия устной речи, речевого слуха, произносительной стороны речи (прежде всего, тематической и терминологической лексики учебной дисциплины и лексики по организации учебной деятельности) предусматривается на каждом уроке<sup>11</sup>.

В процессе уроков физики требуется обеспечивать развитие у глухих обучающихся неречевых психических процессов. В частности, предусматривается руководство вниманием обучающихся через организацию наблюдений в связи с проведением лабораторных экспериментов и организацией иных видов деятельности, предъявлением доступных по структуре и содержанию словесных инструкций. Тренировка памяти обеспечивается посредством составления схем, анализа содержания таблиц, произведения вычислений и т.п. Развитие мышления и его операций обеспечивается за счёт установления последовательности выполнения тех или иных действий, выявления причинно-следственных связей и др. В образовательно-коррекционной работе следует

---

<sup>11</sup> Работа по развитию восприятия и воспроизведения устной речи не должна нарушать естественного хода урока, проводится на этапах закрепления и повторения учебного материала; в ходе урока обеспечивается контроль за произношением обучающихся, побуждение к внятной и естественной речи с использованием принятых методических приемов работы, на каждом уроке предусматривается фонетическая зарядка, которая проводится не более 3-5 минут.

сделать акцент на развитии у глухих обучающихся словесно-логического мышления, без чего невозможно полноценно рассуждать, делать выводы, осуществлять выдвижение и проверку гипотез. В данной связи программный материал должен излагаться учителем ясно, последовательно, с включением системы аргументов и полным охватом темы.

«Физика» относится к числу учебных дисциплин, по которой может осуществляться выполнение итоговой индивидуальной проектной работы. Выбор темы проекта осуществляется с учётом личностных предпочтений и возможностей каждого глухого обучающегося. Опыт проектной деятельности будет полезен как в учебном процессе, так и в социальной практике.

В процессе образовательно-коррекционной работы могут быть использованы цифровые технологии, к которым относят информационно-образовательные среды, электронный образовательный ресурс, дистанционные образовательные технологии, электронное обучение с помощью интернета и мультимедиа.

Преимуществами использования цифровых технологий в образовательно-реабилитационном процессе являются доступность, вариативность, наглядность обучения, обратная связь учителя с обучающимися, построение индивидуальной траектории изучения учебного материала, обучение с применением интеллектуальных систем поддержки (для адаптации учебного материала к особым образовательным потребностям обучающихся). Организация обучения на основе цифровых технологий позволяет активизировать компенсаторные механизмы обучающихся, осуществлять образовательно-реабилитационный процесс на основе полисенсорного подхода к преодолению вторичных нарушений в развитии.

Цифровые технологии могут использоваться в различных вариациях: в виде мультимедийных презентаций, как учебник и рабочая тетрадь, в качестве словаря или справочника с учебными видеофильмами, как тренажёр для закрепления новых знаний или в виде практического пособия.

Информационно-образовательная среда образовательного учреждения, организованная с использованием цифровых технологий, должна обеспечивать:

- информационно-методическую поддержку образовательного процесса с учётом особых образовательных потребностей обучающихся с нарушением слуха;
- планирование образовательного процесса и его ресурсного обеспечения в соответствии с федеральными требованиями основного общего образования;
- мониторинг и фиксацию хода и результатов образовательного процесса для отслеживания динамики усвоения учебного материала обучающимися с нарушением слуха;
- учёт санитарно-эпидемиологических требований при обучении школьников с ОВЗ (с нарушениями слуха);
- современные процедуры создания, поиска, сбора, анализа, обработки, хранения и представления информации;
- дистанционное взаимодействие всех участников образовательного процесса (обучающихся с нарушением слуха, их родителей (законных представителей), педагогических работников, органов управления в сфере образования, общественности), в том числе при реализации дистанционного образования.

В результате использования цифровых технологий в образовательном процессе у обучающихся с нарушением слуха формируются четыре вида цифровой компетентности:

- информационная и медиакомпетентность (способность работать с разными цифровыми ресурсами),
- коммуникативная (способность взаимодействовать посредством блогов, форумов, чатов и др.),
- техническая (способность использовать технические и программные средства),
- потребительская (способность решать с помощью цифровых устройств и интернета различные образовательные задачи).



### Цели изучения учебного предмета «Физика»

*Цель учебной дисциплины* заключается в обеспечении овладения глухими обучающимися необходимым (определяемым стандартом) уровнем подготовки в области физики в единстве с развитием словесной речи, неречевых психических процессов и социальных компетенций, включая:

- развитие интереса и стремления к научному изучению природы, интеллектуальных и творческих способностей;
- развитие представлений о научном методе познания и формирование исследовательского отношения к окружающим явлениям;
- формирование научного мировоззрения как результата изучения основ строения материи и фундаментальных законов физики;
- формирование представлений о роли физики для развития других естественных наук, техники и технологий;
- развитие представлений о возможных сферах будущей профессиональной деятельности, связанной с физикой, подготовка к дальнейшему обучению в этом направлении.

*Задачами* учебной дисциплины являются следующие:

- содействие овладению знаниями о дискретном строении вещества, о механических, тепловых, электрических, магнитных и квантовых явлениях;
- развитие умений описывать и объяснять физические явления с использованием полученных знаний;
- содействие освоению методов решения простейших расчётных задач с использованием физических моделей, творческих и практико-ориентированных задач;
- развитие умений наблюдать природные явления и выполнять опыты, лабораторные работы и экспериментальные исследования с использованием измерительных приборов;
- содействие освоению приёмов работы с информацией физического содержания, включая информацию о современных достижениях физики;
- развитие способности к анализу и критическому оцениванию информации;
- ознакомление со сферами профессиональной деятельности, связанными с физикой, и современными технологиями, основанными на достижениях физической науки;
- воспитание уважения к деятельности творцов науки и техники, а также отношения к физике как к элементу общечеловеческой культуры.

*Место предмета* в учебном плане

Учебный предмет «Физика» входит в предметную область «Естественно-научные предметы» – наряду с химией и биологией, являясь обязательным.

Учебный предмет «Физика» является общим для обучающихся с нормативным развитием и с нарушениями слуха.

### **Содержание учебного предмета «Физика»**

Содержание учебного предмета «Физика», представленное в рабочей программе, соответствует ФГОС ООО. При этом изучение физики по варианту 1.2 АООП ООО осуществляется в пролонгированные сроки: с 7 по 10 классы включительно.<sup>12</sup>

#### **7 КЛАСС**

#### **(3-й год обучения на уровне ООО)<sup>13</sup>**

#### **Раздел «Физика и её роль в познании окружающего мира»**

Физика – наука о природе

<sup>12</sup> На изучение физики в 7, 8 и 9 классах выделяется по 2 часа в неделю (68 часов в год), в 10 классе – 3 часа в неделю (102 часа в год).

<sup>13</sup> Изучение тематического раздела «Работа и мощность. Энергия» предусматривается на 4-ом год обучения на уровне ООО, что обеспечивает возможность увеличения учебного времени на изучение материала по представленным тематическим разделам.

Физические величины

Естественно-научный метод познания

**Раздел «Первоначальные сведения о строении вещества»**

Строение вещества

Движение и взаимодействие частиц вещества

Агрегатные состояния вещества

**Раздел «Движение и взаимодействие тел»**

Механическое движение

Инерция, масса, плотность

Сила. Виды сил

**Раздел «Давление твёрдых тел, жидкостей и газов»**

Давление. Передача давления твёрдыми телами, жидкостями и газами

Давление жидкости

Атмосферное давление

Действие жидкости и газа на погружённое в них тело

**виды деятельности обучающихся:**

- объяснение физических явлений (диффузия, большая сжимаемость газов, малая сжимаемость жидкостей и твёрдых тел, равномерное и неравномерное движение, инерция, всемирное тяготение, атмосферное давление, давление жидкостей, газов и твёрдых тел, плавание тел, воздухоплавание и др.);
- перевод единиц измерения физических величин в кратные и дольные единицы;
- выполнение расчётов, опытов и экспериментов (в соответствии с содержанием лабораторных работ и программных тем);
- иллюстрирование изучаемых физических явлений примерами из практики и др.

**тематическая и терминологическая лексика**

*слова и словосочетания*

Агрегатное состояние вещества, ареометр, Архимед, Архимедова сила, атмосфера, атмосферное давление, атом, аэростат, барометр-анероид, блок, Броун, Броуновская частица, Броуновское движение, ватерлиния, ватт, векторная величина, Венера, вес тела, вещество, взаимодействие тел, водоизмещение судна, время движения, всемирное тяготение, высотометр, выталкивающая сила, Гагарин Ю.А., газ, Галилей, гидравлический пресс, гидравлический парадокс, гипотеза, Гук, давление (газа, жидкости, твёрдого тела), Демокрит, деформация, джоуль, динамометр, диффузия, единица физической величины, жидкость, закон (Архимеда, Гука, Паскаля), Земля, измерение, инерция, кинетическая энергия, комета, Королёв С.П., коэффициент полезного действия, кристалл, Леонов А.А., Ломоносов М.В., луна, Максвелл, манометр, Марс, масса тела, материя, Меркурий, метеорит, механическая работа, механическое движение, молекула, момент силы, мощность, невесомость, неподвижный блок, неравномерное движение, неустойчивое равновесие, Ньютон, опыт, относительность движения, отталкивание молекул, Паскаль, плавание тел, планеты-гиганты, планеты земной группы, плечо силы, плотность, погрешность измерений, подвижный блок, подшипник, полезная работа, полная работа, поршневой насос, потенциальная энергия, правило моментов, притяжение молекул, равновесие рычага, равномерное движение, ртутный барометр, рычаг, секунда, сила (трения, покоя, тяжести, упругости), скалярная величина, смачивание, средняя скорость, статика, стратостат, твёрдое тело, Торричелли, траектория, трение качения, покоя, скольжения, устойчивое равновесие, физическая величина (теория), физическое тело (явление), цена деления, центр тяжести тела, Циолковский К.Э., электронный микроскоп, энергия, эталон массы, Юпитер.

*фразы*

Любые превращения вещества или проявления его свойств, происходящие без изменения состава вещества, называют физическими явлениями.

Я нашёл и записал несколько пословиц и поговорок, в которых упоминаются

старинные меры длины и массы.

Я измерил линейкой с миллиметровыми делениями длину и ширину учебника, а результаты записал с учётом погрешности измерения.

Жидкости легко меняют свою форму, но сохраняют объём.

Сначала мы налили воду в стаканы: в один – холодную, а во второй – тёплую. После этого мы опустили в стаканы кристаллики марганцовки и стали наблюдать за происходящим явлением.

Мы смочили один лист бумаги растительным маслом, а другой – водой. Эти листочки мы приложили друг другу. Листы бумаги не слиплись.

Все вещества состоят из мельчайших частиц: атомов, молекул, ионов.

Частицы вещества находятся в непрерывном хаотическом движении.

Между молекулами вещества существует взаимодействие: взаимное притяжение и отталкивание.

Если на тело не действуют другие тела, то оно находится в покое или движется с постоянной скоростью.

Массой тела называют физическую величину, которая является мерой инертности тела.

Плотностью называют физическую величину, которая равна отношению массы тела к его объёму.

Деформация – это любое изменение формы и размера тела.

Сила упругости – это сила, которая возникает в теле в результате его деформации и стремится вернуть тело в исходное положение.

Масса тела зависит от размеров и вещества, из которых состоит тело.

Я приведу примеры, показывающие, что действие силы зависит от площади опоры, на которую эта сила действует.

Я назову единицы давления.

*выводы*

Всё, из чего состоят физические тела, называют веществом. Железо, медь, резина, воздух, вода – всё это разные вещества. Вода – это вещество, капля воды – физическое тело, алюминий – вещество, алюминиевая ложка – физическое тело. Вещество – это один из видов материи. Материей называют всё, что существует во Вселенной независимо от нашего сознания: животные, растения, небесные тела и т.д.

В технике, быту, при изучении физических величин нередко нужно выполнять разные измерения. Например, при изучении падения тела надо измерить высоту, с которой оно падает, его массу, скорость, время падения. Высоту, массу, скорость, время называют физическими величинами. Физическую величину можно измерить. Измерить какую-нибудь величину – это означает сравнить её с однородной величиной, принятой за единицу.

В физике допускаемую при измерении неточность называют погрешностью измерений. Погрешность измерения не может быть больше цены деления шкалы измерительного прибора.

В курсе физики изучают физические явления, которые происходят в окружающем мире. Для описания физических явлений используют специальные термины. Например, материя, физическое тело, вещество.

При изучении физических явлений проводят наблюдения, опыты. После этого выдвигают гипотезы. Их проверяют экспериментом. На основе полученных результатов делают выводы и создают теорию изучаемого явления, объединяющую отдельные законы. При помощи специальных приборов во время эксперимента измеряют физические величины. При измерении физических величин допускается погрешность измерения. Это определённая неточность, которую надо учитывать.

## 8 КЛАСС

### (4-й год обучения на уровне ООО)

#### Раздел «Работа и мощность. Энергия»

Работа и мощность

Простые механизмы

Механическая энергия

#### Раздел «Тепловые явления»

Строение и свойства вещества

Тепловые процессы

#### Раздел «Электрические и магнитные явления»<sup>14</sup>

Электрические заряды. Заряженные тела и их взаимодействие

Постоянный электрический ток<sup>15</sup>

##### *виды деятельности обучающихся:*

- объяснение физических явлений (электризация тел, нагревание проводников электрическим током, электрический ток в металлах, конвекция, излучение, теплопроводность и др.);
- измерение температуры, количества теплоты, удельной теплоёмкости вещества, удельной теплоты плавления вещества, удельной теплоты парообразования, влажности воздуха и др.;
- выполнение расчётов, опытов и экспериментов (в соответствии с содержанием лабораторных работ и программных тем);
- иллюстрирование изучаемых физических явлений примерами из практики и др.

##### **тематическая и терминологическая лексика**

##### *слова и словосочетания*

Агрегатные состояния вещества, взаимодействие заряженных тел, влажность воздуха, внутренняя энергия, график, двигатель внутреннего сгорания, делимость электрического заряда, единицы количества теплоты, единицы мощности, единицы работы, закон, «золотое правило» механики, излучение, испарение, использование простых механизмов, источники электрического тока, кипение, количество теплоты, конвекция, конденсация пара, коэффициент полезного действия (КПД) механизма, механическая работа, механические (тепловые) процессы, момент силы, мощность, охлаждение, пар (насыщенный, ненасыщенный), паровая турбина, плавление (отвердевание) кристаллических тел, поглощение энергии, превращение одного вида механической энергии в другой, проводники (полупроводники, непроводники) электричества, простые механизмы, равновесие сил на рычаге, расчёт количества теплоты, рычаг, строение атомов, температура, тепловое движение, тепловые явления, теплопроводность, удельная теплоёмкость, удельная теплота парообразования (конденсации), удельная теплота сгорания (плавления), условия равновесия тел, центр тяжести тела, электризация тел, электрическая цепь, электрические явления, электрический ток, электрическое поле, электрон, электроскоп, энергия (потенциальная,

---

14 Продолжение изучения материала по данному разделу предусматривается на следующем году обучения.

15 Изучение материала по теме «Постоянный электрический ток» начинается на 4-ом году обучения и продолжается на 5-ом году обучения на уровне ООО. На 4-ом году обучения на изучение выносятся следующий материал: «Электрический ток. Условия существования электрического тока. Источники постоянного тока. Действия электрического тока (тепловое, химическое, магнитное). Электрический ток в жидкостях и газах. Электрическая цепь. Сила тока. Электрическое напряжение. Сопротивление проводника. Удельное сопротивление вещества. Закон Ома для участка цепи». На 5-ом году обучения на изучение выносятся следующий материал: «Последовательное и параллельное соединение проводников. Работа и мощность электрического тока. Закон Джоуля–Ленца. Электропроводка и потребители электрической энергии в быту. Короткое замыкание».

кинетическая), энергия топлива.

*фразы*

Внутренняя энергия тела не зависит от его механического движения и положения относительно других тел.

Мы рассуждали о том, какие превращения энергии происходят при подъёме шара и при его падении.

Я записал ответ на вопрос о том, какую энергию называют внутренней энергией тела.

Я могу ответить на вопрос о том, какими видами энергии обладают молекулы вещества вследствие своего движения.

Теплопередача – это процесс изменения внутренней энергии без совершения работы над телом или самим телом.

Теплопроводность – это явление передачи внутренней энергии от одной части тела к другой или от одного тела к другому при их непосредственном контакте.

Я объясню, как на опыте показать перемещение энергии излучением.

Я могу ответить на вопрос о том, какие тела лучше, а какие хуже поглощают энергию излучения.

Количество теплоты – это энергия, которую получает или теряет тело при теплопередаче.

Парообразование – это переход вещества из жидкого состояния в пар.

Испарение – это парообразование, происходящее с поверхности жидкости.

Конденсация – это превращение пара в жидкость.

Тепловой двигатель – это машина, которая преобразует внутреннюю энергию топлива в механическую энергию.

Я отвечу на вопрос о том, какие два рода электрических зарядов существуют в природе.

Мы узнали, как взаимодействуют тела, имеющие заряды одного знака и разного знака.

*выводы*

Удельная теплоёмкость вещества – это физическая величина, численно равная количеству теплоты, которое необходимо передать телу массой 1 килограмм для того, чтобы его температура изменилась на 1 градус Цельсия.

Мы сделали вывод о том, что удельная теплота сгорания топлива – это физическая величина, показывающая, какое количество теплоты выделяется при полном сгорании топлива массой 1 килограмм.

Плавление – это переход вещества из твёрдого состояния в жидкое. Чтобы расплавить тело, его надо нагреть до определенной температуры. Температура плавления вещества – это такая температура, при которой вещество плавится.

Парообразование – это явление превращения жидкости в пар. Есть 2 способа перехода жидкости в газообразное состояние: испарение и кипение.

Насыщенный пар – это пар, который находится в динамическом равновесии со своей жидкостью. Если в пространстве, содержащем пары какой-либо жидкости, может происходить дальнейшее испарение этой жидкости, то пар, находящийся в этом пространстве – ненасыщенный.

Температура кипения – это температура, при которой жидкость кипит. Во время кипения температура жидкости не меняется.

Удельная теплота плавления – это физическая величина. Она показывает, какое количество теплоты надо затратить для плавления 1 килограмма кристаллического вещества при температуре плавления.

Кипение – это процесс испарения жидкости. Он сопровождается образованием и ростом пузырьков пара по всему объёму жидкости, всплывающих на её поверхность при определённой температуре.

Электризация тел происходит при их соприкосновении. Наэлектризованные тела или притягиваются друг к другу, или отталкиваются.

Мы провели опыты и сделали вывод о том, что тела, имеющие электрические заряды одинакового знака, взаимно отталкиваются. Тела, имеющие заряды противоположного знака, взаимно притягиваются.

Электризация тел может осуществляться не только при трении. Например, если прикоснуться к телу каким-либо предварительно наэлектризованным предметом, то оно электризуется.

При наливании бензина корпус бензовоза при помощи металлического проводника обязательно соединяют с землёй.

## **9 КЛАСС**

### **(5-й год обучения на уровне ООО)<sup>16</sup>**

#### **Раздел «Электрические и магнитные явления»**

Постоянный электрический ток

Магнитные явления

Электромагнитная индукция

#### **Раздел «Механические явления»**

Механическое движение и способы его описания

Взаимодействие тел

Законы сохранения

#### ***виды деятельности обучающихся:***

- объяснение физических явлений (прямолинейное распространение света, образование тени и полутени, отражение и преломление света, смена дня и ночи на Земле, свободное падение тел и др.);
- приведение примеров технических устройств и живых организмов, в основе перемещения которых лежит принцип реактивного движения;
- выполнение расчётов, опытов и экспериментов (в соответствии с содержанием лабораторных работ и программных тем);
- иллюстрирование изучаемых физических явлений примерами из практики и др.

#### **тематическая и терминологическая лексика**

##### *слова и словосочетания*

Амперметр, вертикально вверх, видимое движение светил, вольтметр, график скорости, движение тела, единицы силы тока (напряжения, сопротивления), закон Ома (Ньютона), закон всемирного тяготения, закон отражения (преломления) света, закон сохранения импульса, зависимость силы тока от напряжения, измерение напряжения, измерение силы тока, импульс тела, инерциальные системы отсчёта, искусственные спутники Земли, источники света, конденсатор, короткое замыкание, лампа накаливания, линзы, магнитное поле, магнитное поле Земли, магнитные линии, материальная точка, мощность, нагревание, начальная скорость, небесные тела, невесомость, определение координаты движущегося тела, оптическая сила линзы, относительность движения, отражение света, перемещение, плоское зеркало, постоянные магниты, предохранители, преломление света, проводник, прямолинейное равномерное (равноускоренное) движение, прямолинейное (криволинейное) движение, распространение света, реактивное движение реостаты, световые явления, свободное падение тел, сила тока, система отсчёта, сопротивление проводника, удельное сопротивление, ускорение участок цепи, электрические нагревательные приборы, электрические явления, электрический двигатель, электрический ток, электрическое напряжение (сопротивление), электромагнитные явления, электромагниты.

##### *фразы*

---

<sup>16</sup> Изучение материала по разделам «Механические колебания и волны», «Электромагнитное поле и электромагнитные волны», «Световые явления», «Квантовые явления» предусматривается на 6-ом году обучения на уровне ООО.

Из этого примера нам стало ясно, что траектория движения относительна.

Движение тел под действием силы тяжести называют свободным падением.

Ускорение свободного падения – это ускорение, с которым движется тело во время свободного падения.

Перемещением тела (материальной точки) называется вектор, который соединяет начальное положение тела с его последующим положением.

В различных системах отсчёта скорость и перемещение, характеризующие движение одного и того же тела, могут иметь разные модули и направления.

Координаты тела, траектория движения, путь зависят от выбора системы отсчёта, то есть для одного и того же тела могут быть разными.

Я могу (готов, хочу) ответить на вопрос о том, зависит ли сопротивление от силы тока и напряжения?

Вокруг проводника с током существует магнитное поле.

Мы стали приближать магниты друг и другу и увидели, что они начали притягиваться.

Направление магнитных линий магнитного поля связано с направлением тока в проводнике.

Цель нашей работы – определить фокусное расстояние линзы, построить изображения источника света, полученные при помощи линзы.

Необходимо включить свет, взять экран и приближать его к линзе.

Мы получили практические навыки определения фокусного расстояния линзы, а также построения изображений, получаемых при помощи линзы.

*выводы*

Поступательное движение – это движение тела, при котором прямая, соединяющая любые две точки этого тела, перемещается, оставаясь всё время параллельной своему первоначальному направлению. Поступательным может быть как прямолинейное, так и криволинейное движение. Например, поступательно движется кабина колеса обозрения.

Скорость равномерного прямолинейного движения – это постоянная векторная величина. Она равна отношению перемещения тела за любой промежуток времени к значению этого промежутка.

Ускорением тела при прямолинейном равноускоренном движении называется векторная физическая величина. Она равна отношению изменения скорости к промежутку времени, за который это изменение произошло.

Равноускоренное движение – это движение с постоянным ускорением. Ускорение – это векторная величина. Она характеризуется не только модулем, но и направлением. Модуль вектора ускорения показывает, на сколько меняется модуль вектора скорости в каждую единицу времени. Чем больше ускорение, тем быстрее меняется скорость тела.

Траектория движения относительна. Траектория движения одного и того же тела может быть различной в разных системах отсчёта.

Галилей сделал вывод о том, что отсутствии внешних воздействий тело может не только покоиться, но и двигаться прямолинейно и равномерно. Сила, которую приходится прикладывать к телу для поддержания его движения, нужна только для того, чтобы уравновесить другие приложенные к телу силы, например, силу трения.

Первый закон Ньютона формулируется так: существуют такие системы отсчёта, относительно которых тела сохраняют свою скорость неизменной, если на них не действуют другие тела или действия других тел компенсируются.

Второй закон Ньютона формулируется так: ускорение тела прямо пропорционально равнодействующей сил, приложенных к телу, и обратно пропорционально его массе.

Третий закон Ньютона формулируется так: силы, с которыми два тела действуют друг на друга, равны по модулю и противоположны по направлению.

Закон всемирного тяготения гласит: два любых тела притягиваются друг к другу с силой, прямо пропорциональной массе каждого из них и обратно пропорциональной

квадрату расстояния между ними.

Действие на тело силы в одних случаях может привести к изменению только модуля вектора скорости этого тела. В других случаях оно может привести к изменению направления скорости.

Если скорость тела и действующая на него сила направлены вдоль одной прямой, то тело движется прямолинейно. Если они направлены вдоль пересекающихся прямых, то тело движется криволинейно.

## **10 КЛАСС**

### **(6-й год обучения на уровне ООО)**

#### **Раздел «Механические колебания и волны»**

Механические колебания

Механические волны. Звук

#### **Раздел «Электромагнитное поле и электромагнитные волны»**

Электромагнитное поле и электромагнитные волны

#### **Раздел «Световые явления»**

Законы распространения света

Линзы и оптические приборы

Разложение белого света в спектр

#### **Раздел «Квантовые явления»**

Испускание и поглощение света атомом

Строение атомного ядра

Ядерные реакции

Повторение, обобщение и систематизация изученного материала<sup>17</sup>

#### ***виды деятельности обучающихся:***

- объяснение физических явлений (свободные колебания, колебательная система, маятник, затухающие колебания, вынужденные колебания, электромагнитная индукция, самоиндукция, преломление света, дисперсия света, поглощение и испускание света атомами и др.);
- объяснение движения планет Солнечной системы с применением физических законов;
- сравнение физических и орбитальных параметров планет земной группы с соответствующими параметрами планет-гигантов, нахождение в них общего и различного;
- выполнение расчётов, опытов и экспериментов (в соответствии с содержанием лабораторных работ и программных тем);
- иллюстрирование изучаемых физических явлений примерами из практики и др.

#### **тематическая и терминологическая лексика**

##### *слова и словосочетания*

Атомная энергетика, волны, большие планеты Солнечной системы, Вселенная, вынужденные колебания, высота звука, гармонические колебания, громкость звука, действие на электрический ток, деление ядер урана, дефект массы, дисперсия света, длина волны, закон радиоактивного распада, затухающие колебания, звуковой резонанс, звуковые волны, звуковые колебания, индукционный ток, индукция магнитного поля, источники звука, колебательное движение, колебательный контур, линейчатые спектры, магнитное поле, магнитный поток, малые тела Солнечной системы, механические колебания, модели атомов, отражение звука, радиоактивность, радиоактивные превращения атомных ядер, распространение звука, направление тока, нейтрон, переменный электрический ток, поглощение (испускание) света, показатель преломления, правило левой руки, правило Ленца, преломление света, протон, радиосвязь, распространение колебаний в среде, резонанс, свободные колебания, скорость

---

<sup>17</sup> Предусматривается систематизация и обобщение предметного содержания и опыта деятельности, приобретённого при изучении программного материала по всему курсу физики.



распространения волн, Солнечная система, строение атома (атомного ядра), термоядерная реакция, типы оптических спектров, трансформатор, цепная реакция, эволюция, электромагнитная природа света, электромагнитное поле, электромагнитные волны, энергия атомных ядер, энергия связи, явление самоиндукции, явления электромагнитной индукции, ядерные силы, ядерный реактор.

#### *фразы*

Свободные колебания – это колебания, которые происходят из-за начального запаса энергии.

Колебательные системы – это системы тел, которые способны совершать свободные колебания.

Период колебаний – это промежуток времени, в течение которого тело совершает одно полное колебание.

Я могу ответить на вопрос о том, что называется дисперсией света.

Я хочу рассказать о результатах опыта по преломлению белого света в призме и могу сделать вывод.

Я хочу пояснить, в чём заключается физическая причина различия цветов окружающих нас тел.

Я могу объяснить, что такое спектрограмма и чем спектрограф отличается от спектроскопа.

Метод спектрального анализа разработал в 1859 году Кирхгоф и его соотечественник, немецкий химик Р. Бунзен. Спектральным анализом называется метод определения химического состава вещества по его линейчатому спектру.

Я хочу рассказать о том, как можно получить линейчатый спектр испускания натрия.

Я могу описать механизм получения линейчатых спектров поглощения.

Мы объяснили суть закона Кирхгофа, касающегося линейчатых спектров испускания и поглощения.

Мы узнали о том, что такое спектральный анализ и как он проводится.

Я готов рассказать о применении спектрального анализа.

Альфа-частицы – это положительно заряженные частицы. Бета-частицы – это отрицательно заряженные частицы. Нейтральными называют гамма-частицы. Их также называют гамма-квантами.

#### *выводы*

Механические колебания – это повторяющиеся через равные промежутки времени движения. При таких движениях тело много раз и в разных направлениях проходит положение равновесия.

Маятник – это твёрдое тело. Под действием приложенных сил оно совершает колебания около неподвижной точки или вокруг оси.

Свободные колебания в отсутствие трения и сопротивления воздуха называются собственными колебаниями. Их частота называется собственной частотой колебательной системы.

В природе и технике распространены колебания, которые называют гармонические. Гармонические колебания – это такие колебания, которые происходят под действием силы, пропорциональной смещению колеблющейся точки и направленной противоположно этому смещению.

Электрический ток – это направленное движение заряженных частиц. В результате можно сказать, что магнитное поле создаётся движущимися заряженными частицами – положительными и отрицательными.

Правило буравчика (или правило правого винта) заключается в следующем. Если направление поступательного движения буравчика совпадает с направлением тока в проводнике, то направление вращения ручки буравчика совпадает с направлением линий магнитного поля тока.

Трансформатор – это устройство, которое предназначено для увеличения или уменьшения переменного напряжения и силы тока. Трансформатор изобрёл русский учёный Павел Николаевич Яблочков в 1876 году. В основе работы трансформатора лежит явление электромагнитной индукции.

Дисперсия света – это зависимость показателя преломления вещества и скорости света в нём от частоты световой волны.

Массовое число ядра атома данного химического элемента с точностью до целых чисел равно числу атомных единиц массы, содержащихся в массе этого ядра. Зарядное число ядра атома данного химического элемента равно числу элементарных электрических зарядов, содержащихся в заряде этого ядра. Мы помним, что элементарным электрическим зарядом называется наименьший электрический заряд, положительный или отрицательный, равный по модулю заряду электрона. Можно сказать так: зарядовое число равно заряду ядра, выраженному в элементарных электрических зарядах. Оба эти числа – массовое и зарядовое – всегда целые и положительные. Они не имеют размерности, т.е. единиц измерения, поскольку указывают, во сколько раз масса и заряд ядра больше единичных.

Общее число нуклонов в ядре называется массовым числом и обозначается буквой  $A$ . Число протонов в ядре называется зарядовым числом и обозначается буквой  $Z$ . Минимальная энергия, необходимая для расщепления ядра на отдельные нуклоны, называется энергией связи ядра.

Термоядерной называется реакция слияния лёгких ядер (например, водорода, гелия и других), происходящая при температурах от десятков до сотен миллионов градусов.

В состав Солнечной системы входит Солнце. Вокруг него обращаются 8 больших планет. В порядке удаления от Солнца она располагаются в такой последовательности: Меркурий, Венера, Земля, Марс, Юпитер, Сатурн, Уран, Нептун. Вокруг всех планет, кроме Меркурия и Венеры, обращаются их естественные спутники. Существует ещё группа планет-карликов. Эту группу составляют 5 планет: Церера, Плутон, Хаумеа, Макемаке, Эрида. Масса и размеры этих планет значительно меньше, чем у больших. Кроме планет вокруг Солнца движутся малые тела Солнечной системы. Это астероиды, кометы, метеорные тела.

Атмосфера Земли – это внешняя газовая оболочка. Она начинается у её поверхности и простирается в космическое пространство приблизительно на две тысячи километров. Атмосфера имеет большое экологическое значение. Она защищает все живые организмы Земли от губительного влияния космических излучений и ударов метеоритов, регулирует сезонные температурные колебания.

Звёзды во Вселенной объединены в гигантские звёздные системы, называемые галактиками. Галактика (или Млечный путь) – это звёздная система, в составе которой находится наше Солнце.

### **Планируемые результаты освоения учебного предмета «Физика» на уровне основного общего образования**

Результаты обучения по учебному предмету «Физика» в отношении всех микрогрупп обучающихся с нарушениями слуха оцениваются по окончании основного общего образования, не сопоставляясь с результатами нормативно развивающихся сверстников.

#### *Личностные результаты*

Личностные результаты освоения рабочей программы по физике на основе АООП ООО (вариант 1.2) достигаются в единстве учебной и воспитательной деятельности в соответствии с традиционными российскими социокультурными и духовно-нравственными ценностями, принятыми в обществе правилами и нормами поведения и способствуют процессам самопознания, самовоспитания и саморазвития, формирования внутренней позиции личности.

Личностные результаты освоения рабочей программы по физике по варианту 1.2

АООП ООО соответствуют результатам, отражённым во ФГОС ООО и ООП ООО по всем направлениям воспитания, включая гражданское, патриотическое, духовно-нравственное, эстетическое, физическое, трудовое, экологическое, а также в аспекте ценности научного познания и адаптации обучающегося к изменяющимся условиям социальной и природной среды. Однако личностные результаты дополнены/конкретизированы с учётом особых образовательных потребностей глухих обучающихся.

1. Российская гражданская идентичность – патриотизм, уважение к Отечеству, к прошлому и настоящему многонационального народа России, чувство ответственности и долга перед Родиной, идентификация себя в качестве гражданина России, осознание и ощущение личностной сопричастности судьбе российского народа. Осознание этнической принадлежности, знание истории, культуры своего народа, своего края, основ культурного наследия народов России и человечества (идентичность человека с российской многонациональной культурой, сопричастность истории народов и государств, находившихся на территории современной России); интериоризация гуманистических, демократических и традиционных ценностей многонационального российского общества. Осознанное, уважительное и доброжелательное отношение к истории, культуре, религии, традициям, языкам, ценностям народов России и народов мира.

2. Сформированность целостного мировоззрения, соответствующего современному уровню развития науки и общественной практики, учитывающего социальное, культурное, языковое, духовное многообразие современного мира.

3. Субъективная значимость овладения и использования словесного (русского/русского и национального<sup>18</sup>) языка.

4. Желание и умения пользоваться словесной речью (устной и письменной), взаимодействовать со слышащими людьми при использовании устной речи как средства общения. Ценностно-смысловая установка на постоянное пользование индивидуальными слуховыми аппаратами как важного условия, способствующего устной коммуникации, наиболее полноценной ориентации в неречевых звуках окружающего мира; самостоятельный поиск информации, в том числе, при использовании Интернет-технологий, о развитии средств слухопротезирования и ассистивных технологиях, способствующих улучшению качества жизни лиц с нарушениями слуха.

5. Уважительное отношение к истории и социокультурным традициям лиц с нарушениями слуха; с учетом коммуникативных, познавательных и социокультурных потребностей использование в межличностном общении с лицами, имеющими нарушения слуха, русского жестового языка, владение калькирующей жестовой речью.

6. Готовность и способность глухих обучающихся строить жизненные планы, в т.ч. определять дальнейшую траекторию образования, осуществлять выбор профессии и др., с учётом собственных возможностей и ограничений, обусловленных нарушениями слуха.

7. Готовность и способность глухих обучающихся к саморазвитию и самообразованию на основе мотивации к обучению и познанию; сформированность ответственного отношения к учению.

8. Готовность и способность к осознанному выбору и построению дальнейшей индивидуальной траектории образования на базе ориентировки в мире профессий и профессиональных предпочтений, с учётом устойчивых познавательных интересов, собственных возможностей и ограничений, обусловленных нарушением слуха, потребностей рынка труда.

9. Развитое моральное сознание и компетентность в решении моральных проблем на основе личного выбора, формирование нравственных чувств и нравственного поведения, осознанного и ответственного отношения к собственным поступкам (способность к нравственному самосовершенствованию; веротерпимость, уважительное

---

18 Овладение национальным языком предусматривается при наличии возможностей и желания обучающегося.

отношение к религиозным чувствам, взглядам людей или их отсутствию; знание основных норм морали, нравственных, духовных идеалов, хранимых в культурных традициях народов России, готовность на их основе к сознательному самоограничению в поступках, поведении, расточительном потребительстве; сформированность представлений об основах светской этики, культуры традиционных религий, их роли в развитии культуры и истории России и человечества, в становлении гражданского общества и российской государственности; понимание значения нравственности в жизни человека, семьи и общества).

10. Доброжелательное отношение к людям, готовность к взаимодействию с разными людьми (в том числе при использовании вербальных и невербальных средств коммуникации), включая лиц с нарушением слуха, а также слышащих сверстников и взрослых; способность к достижению взаимопонимания на основе идентификации себя как полноправного субъекта общения; готовность к конструированию образа допустимых способов общения, конвенционированию интересов, процедур, к ведению переговоров.

11. Осознание значения семьи в жизни человека и общества, принятие ценности семейной жизни, уважительное и заботливое отношение к членам своей семьи.

12. Уважительные отношения к труду, наличие опыта участия в социально значимом труде.

13. Освоенность социальных норм, правил поведения (включая речевое поведение и речевой этикет), ролей и форм социальной жизни в группах и сообществах, в т.ч. лиц с нарушениями слуха.

14. Идентификация себя в качестве субъекта социальных преобразований с учётом собственных возможностей и ограничений, вызванных нарушением слуха.

15. Способность с учётом собственных возможностей и ограничений, обусловленных нарушением слуха/нарушением слуха и соматическими заболеваниями строить жизненные планы на краткосрочное будущее (определять целевые ориентиры, формулировать адекватные им задачи и предлагать действия, указывая и обосновывая логическую последовательность шагов).

16. Способность к практической реализации прав, закреплённых в нормативных документах по отношению к лицам с ограниченными возможностями здоровья и инвалидностью, в т.ч. с нарушениями слуха.

17. Освоение компетентностей в сфере организаторской деятельности; интериоризация ценностей созидательного отношения к окружающей действительности, ценностей социального творчества, ценности продуктивной организации совместной деятельности, самореализации в группе и организации, ценности «другого» как равноправного партнёра, формирование компетенций анализа, проектирования, организации деятельности, рефлексии изменений, способов взаимовыгодного сотрудничества, способов реализации собственного лидерского потенциала.

18. Участие в школьном самоуправлении и общественной жизни (в пределах возрастных компетенций) с учётом региональных, этнокультурных, социальных и экономических особенностей (формирование готовности к участию в процессе упорядочения социальных связей и отношений, в которые включены и которые формируют сами глухие обучающиеся; включённость в непосредственное гражданское участие, готовность участвовать в жизнедеятельности подросткового общественного объединения, продуктивно взаимодействующего с социальной средой и социальными институтами (включая организации, представляющие интересы лиц с нарушениями слуха, другими ограничениями по здоровью и инвалидностью)).

19. Сформированность ценности здорового и безопасного образа жизни с учётом собственных возможностей и ограничений, вызванных нарушением слуха; интериоризация правил индивидуального и коллективного безопасного поведения в чрезвычайных ситуациях, угрожающих жизни и здоровью людей, в т.ч. с учётом ограничений, вызванных нарушениями слуха; правил поведения на транспорте и на

дорогах, в т.ч. с учётом ограничений, вызванных нарушениями слуха.

20. Развитость эстетического сознания через освоение художественного наследия народов России и мира, творческой деятельности эстетического характера (способность понимать художественные произведения, отражающие разные этнокультурные традиции; сформированность основ художественной культуры обучающихся как части их общей духовной культуры, как особого способа познания жизни и средства организации общения; эстетическое, эмоционально-ценностное видение окружающего мира; способность к эмоционально-ценностному освоению мира, самовыражению и ориентации в художественном и нравственном пространстве культуры с учётом собственных возможностей и ограничений, вызванных нарушением слуха; потребность в общении с художественными произведениями, сформированность активного отношения к традициям художественной культуры как смысловой, эстетической и личностно-значимой ценности).

21. Сформированность основ экологической культуры, соответствующей современному уровню экологического мышления, наличие опыта экологически ориентированной рефлексивно-оценочной и практической деятельности в жизненных ситуациях (готовность к исследованию природы, к занятиям сельскохозяйственным трудом, к художественно-эстетическому отражению природы, к занятиям туризмом, в том числе экотуризмом, к осуществлению природоохранной деятельности).

22. Готовность к общению и взаимодействию со слышащими сверстниками и взрослыми на иностранном языке; умение пользоваться иноязычной словесной речью в устной и письменной форме для решения коммуникативных задач; толерантное и уважительное отношение к культурным различиям, особенностям и традициям других стран.

#### *Метапредметные результаты*

Метапредметные результаты включают освоенные обучающимися с нарушением слуха межпредметные понятия и УУД (регулятивные, познавательные, коммуникативные), способность их использования в учебной, познавательной и социальной практике с учётом особых образовательных потребностей; самостоятельность планирования и осуществления учебной деятельности и организации учебного сотрудничества с педагогами и сверстниками; построение индивидуальной образовательной траектории с учётом образовательных потребностей каждого обучающегося и дополнительных соматических заболеваний для части обучающихся.

#### **Универсальные познавательные действия**

##### ***Базовые логические действия:***

- выявлять и характеризовать существенные признаки объектов (явлений);
- устанавливать существенный признак классификации, основания для обобщения и сравнения;
- выявлять закономерности и противоречия в рассматриваемых фактах, данных и наблюдениях, относящихся к физическим явлениям (самостоятельно или с помощью учителя/других участников образовательно-коррекционного процесса);
- выявлять причинно-следственные связи при изучении физических явлений и процессов; делать выводы с использованием дедуктивных и индуктивных умозаключений, выдвигать гипотезы о взаимосвязях физических величин (самостоятельно или с помощью учителя/других участников образовательно-коррекционного процесса);
- выбирать способ решения учебной физической задачи (сравнение нескольких вариантов решения, выбор наиболее подходящего с учётом самостоятельно выделенных критериев).

##### ***Базовые исследовательские действия:***

- использовать вопросы как исследовательский инструмент познания;
- проводить по самостоятельно составленному плану опыт, несложный физический эксперимент, небольшое исследование физического явления;

- оценивать на применимость и достоверность информацию, полученную в ходе исследования или эксперимента;
- формулировать обобщения и выводы по результатам проведённого наблюдения, опыта, исследования;
- прогнозировать возможное дальнейшее развитие физических процессов, а также выдвигать предположения об их развитии в новых условиях и контекстах.

#### ***Работа с информацией:***

- применять различные методы, инструменты и запросы при поиске и отборе информации или данных с учётом предложенной учебной физической задачи;
- анализировать, систематизировать и интерпретировать информацию различных видов и форм представления (самостоятельно или с помощью учителя/других участников образовательно-коррекционного процесса либо с применением визуальных опор);
- выбирать оптимальную форму представления информации и иллюстрировать решаемые задачи несложными схемами, диаграммами, иной графикой и их комбинациями.

#### **Универсальные коммуникативные действия**

##### ***Общение:***

- в ходе обсуждения учебного материала, результатов лабораторных работ и проектов задавать вопросы по существу обсуждаемой темы и высказывать идеи, нацеленные на решение задачи и поддержание благожелательности общения;
- сопоставлять свои суждения с суждениями других участников диалога, обнаруживать различие и сходство позиций;
- выражать свою точку зрения в письменных текстах, а также в сообщениях, представляемых устно/устно-дактильно;
- публично представлять результаты выполненного физического опыта (эксперимента, исследования, проекта).

##### ***Совместная деятельность (сотрудничество):***

- понимать и использовать преимущества командной и индивидуальной работы при решении конкретной физической проблемы;
- принимать цели совместной деятельности, организовывать действия по её достижению: распределять роли, обсуждать процессы и результаты совместной работы; обобщать мнения нескольких людей;
- выполнять свою часть работы, достигая качественного результата по своему направлению и координируя свои действия с другими членами команды;
- оценивать качество своего вклада в общий продукт по критериям, самостоятельно сформулированным участниками взаимодействия.

#### **Универсальные регулятивные действия**

##### ***Самоорганизация:***

- выявлять проблемы в жизненных и учебных ситуациях, требующих для решения физических знаний;
- ориентироваться в различных подходах принятия решений (индивидуальное, принятие решения в группе, принятие решений группой);
- составлять алгоритм решения физической задачи или плана исследования с учётом имеющихся ресурсов и собственных возможностей, аргументировать предлагаемые варианты решений;
- делать выбор и брать ответственность за решение.

##### ***Самоконтроль (рефлексия):***

- давать адекватную оценку ситуации и предлагать план её изменения;
- объяснять причины достижения (недостижения) результатов деятельности, давать оценку приобретённому опыту;
- вносить коррективы в деятельность (в том числе в ход выполнения физического исследования или проекта) на основе новых обстоятельств, изменившихся ситуаций,

- установленных ошибок, возникших трудностей;
- оценивать соответствие результата цели и условиям.

***Эмоциональный интеллект:***

- ставить себя на место другого человека в ходе спора или дискуссии на научную тему, понимать мотивы, намерения и логику другого.

***Принятие себя и других:***

- признавать своё право на ошибку при решении физических задач или в утверждениях на научные темы и такое же право другого.

***Предметные результаты***

**7 КЛАСС**

Предметные результаты освоения обязательного предметного содержания, установленного данной примерной рабочей программой, отражают сформированность у глухих обучающихся следующих умений:

- использовать понятия: физические и химические явления; наблюдение, эксперимент, модель, гипотеза; единицы физических величин; атом, молекула, агрегатные состояния вещества (твёрдое, жидкое, газообразное); механическое движение (равномерное, неравномерное, прямолинейное), траектория, равнодействующая сил, деформация (упругая, пластическая), невесомость, сообщающиеся сосуды;
- различать явления (диффузия; тепловое движение частиц вещества; равномерное движение; неравномерное движение; инерция; взаимодействие тел; равновесие твёрдых тел с закреплённой осью вращения; передача давления твёрдыми телами, жидкостями и газами; атмосферное давление; плавание тел) по описанию их характерных свойств и на основе опытов, демонстрирующих данное физическое явление;
- распознавать проявление изученных физических явлений в окружающем мире, в том числе физические явления в природе: примеры движения с различными скоростями в живой и неживой природе; действие силы трения в природе и технике; влияние атмосферного давления на живой организм; при этом переводить практическую задачу в учебную, выделять существенные свойства/признаки физических явлений;
- описывать изученные свойства тел и физические явления, используя физические величины (масса, объём, плотность вещества, время, путь, скорость, средняя скорость, сила упругости, сила тяжести, вес тела, сила трения, давление (твёрдого тела, жидкости, газа), выталкивающая сила); при описании правильно трактовать физический смысл используемых величин, их обозначения и единицы физических величин, находить формулы, связывающие данную физическую величину с другими величинами, строить графики изученных зависимостей физических величин;
- характеризовать свойства тел, физические явления и процессы, используя правила сложения сил (вдоль одной прямой), закон Гука, закон Паскаля, закон Архимеда; при этом давать словесную формулировку закона и записывать его математическое выражение;
- объяснять физические явления, процессы и свойства тел, в том числе и в контексте ситуаций практико-ориентированного характера: выявлять причинно-следственные связи, строить объяснение из 1–2 логических шагов с опорой на 1–2 изученных свойства физических явлений, физических закона или закономерности;
- решать расчётные задачи в 1–2 действия, используя законы и формулы, связывающие физические величины: на основе анализа условия задачи записывать краткое условие, подставлять физические величины в формулы и проводить расчёты, находить справочные данные, необходимые для решения задач, оценивать реалистичность полученной физической величины;
- распознавать проблемы, которые можно решить при помощи физических методов; в описании исследования выделять проверяемое предположение (гипотезу), различать и интерпретировать полученный результат, с помощью учителя находить ошибки в ходе

- опыта, делать выводы по его результатам;
- проводить опыты по наблюдению физических явлений или физических свойств тел: формулировать проверяемые предположения, собирать установку из предложенного оборудования, записывать ход опыта и формулировать выводы;
  - выполнять прямые измерения расстояния, времени, массы тела, объёма, силы и температуры с использованием аналоговых и цифровых приборов; записывать показания приборов с учётом заданной абсолютной погрешности измерений;
  - проводить исследование зависимости одной физической величины от другой с использованием прямых измерений (зависимости пути равномерно движущегося тела от времени движения тела; силы трения скольжения от веса тела, качества обработки поверхностей тел и независимости силы трения от площади соприкосновения тел; силы упругости от удлинения пружины; выталкивающей силы от объёма погружённой части тела и от плотности жидкости, её независимости от плотности тела, от глубины, на которую погружено тело); участвовать в планировании учебного исследования, собирать установку и выполнять измерения, следуя предложенному плану, фиксировать результаты полученной зависимости физических величин в виде предложенных таблиц и графиков, делать выводы по результатам исследования;
  - проводить косвенные измерения физических величин (плотность вещества жидкости и твёрдого тела; сила трения скольжения; давление воздуха; выталкивающая сила, действующая на погружённое в жидкость тело), следуя предложенной инструкции: при выполнении измерений собирать экспериментальную установку и вычислять значение искомой величины;
  - соблюдать правила техники безопасности при работе с лабораторным оборудованием;
  - указывать принципы действия приборов и технических устройств: весы, термометр, динамометр, сообщающиеся сосуды, барометр;
  - характеризовать принципы действия изученных приборов и технических устройств с опорой на их описания (в том числе: подшипники, устройство водопровода, гидравлический пресс, манометр, высотомер, поршневой насос, ареометр), используя знания о свойствах физических явлений и необходимые физические законы и закономерности;
  - приводить примеры/находить информацию о примерах практического использования физических знаний в повседневной жизни для обеспечения безопасности при обращении с приборами и техническими устройствами, сохранения здоровья и соблюдения норм экологического поведения в окружающей среде;
  - самостоятельно или с помощью учителя/других участников образовательно-коррекционного процесса осуществлять отбор источников информации в сети Интернет в соответствии с заданным поисковым запросом;
  - использовать при выполнении учебных заданий научно-популярную литературу физического содержания, справочные материалы, ресурсы сети Интернет (самостоятельно или с помощью учителя/других участников образовательно-коррекционного процесса); владеть приёмами конспектирования текста;
  - грамотно использовать изученный понятийный аппарат курса физики;
  - участвовать в проектной деятельности; при выполнении учебных проектов и исследований распределять обязанности в группе в соответствии с поставленными задачами, следить за выполнением плана действий, адекватно оценивать собственный вклад в деятельность группы; выстраивать коммуникативное взаимодействие, учитывая мнение окружающих.

## 8 КЛАСС

Предметные результаты освоения обязательного предметного содержания, установленного данной примерной рабочей программой, отражают сформированность у глухих обучающихся следующих умений:

- использовать понятия: масса и размеры молекул, тепловое движение атомов и



молекул, агрегатные состояния вещества, кристаллические и аморфные тела, насыщенный и ненасыщенный пар, влажность воздуха; температура, внутренняя энергия, тепловой двигатель; элементарный электрический заряд, электрическое поле, проводники и диэлектрики, постоянный электрический ток;

- различать явления (превращения механической энергии, тепловое расширение/сжатие, теплопередача, тепловое равновесие, смачивание, капиллярные явления, испарение, конденсация, плавление, кристаллизация (отвердевание), кипение, теплопередача (теплопроводность, конвекция, излучение); электризация тел, взаимодействие зарядов, действия электрического тока) по описанию их характерных свойств и на основе опытов, демонстрирующих данное физическое явление;
- распознавать проявление изученных физических явлений в окружающем мире, в том числе физические явления в природе: рычаги в теле человека, поверхностное натяжение и капиллярные явления в природе, кристаллы в природе, излучение Солнца, замерзание водоёмов, морские бризы, образование росы, тумана, инея, снега; электрические явления в атмосфере; при этом переводить практическую задачу в учебную, выделять существенные свойства/признаки физических явлений;
- описывать изученные свойства тел и физические явления, используя физические величины (коэффициент полезного действия механизмов, кинетическая и потенциальная энергия, температура, внутренняя энергия, количество теплоты, удельная теплоёмкость вещества, удельная теплота плавления, удельная теплота парообразования, удельная теплота сгорания топлива, коэффициент полезного действия тепловой машины, относительная влажность воздуха, электрический заряд, сила тока, электрическое напряжение, сопротивление проводника, удельное сопротивление вещества, работа и мощность электрического тока); при описании правильно трактовать физический смысл используемых величин, их обозначения и единицы физических величин, находить формулы, связывающие данную физическую величину с другими величинами, строить графики изученных зависимостей физических величин;
- характеризовать свойства тел, физические явления и процессы, используя правило равновесия рычага (блока), «золотое правило» механики, закон сохранения энергии, основные положения молекулярно-кинетической теории строения вещества, принцип суперпозиции полей (на качественном уровне), закон сохранения заряда, закон Ома для участка цепи; при этом давать словесную формулировку закона и записывать его математическое выражение;
- объяснять физические явления, процессы и свойства тел, в том числе и в контексте ситуаций практико-ориентированного характера: выявлять причинно-следственные связи, строить объяснение из 1–2 логических шагов с опорой на 1–2 изученных свойства физических явлений, физических закона или закономерности;
- решать расчётные задачи в 1–2 действия, используя законы и формулы, связывающие физические величины: на основе анализа условия задачи записывать краткое условие, подставлять физические величины в формулы и проводить расчёты, находить справочные данные, необходимые для решения задач, оценивать реалистичность полученной физической величины;
- распознавать проблемы, которые можно решить при помощи физических методов; в описании исследования выделять проверяемое предположение (гипотезу), различать и интерпретировать полученный результат, находить ошибки в ходе опыта, делать выводы по его результатам;
- проводить опыты по наблюдению физических явлений или физических свойств тел (капиллярные явления, зависимость давления воздуха от его объёма, температуры; скорости процесса остывания/нагревания при излучении от цвета излучающей/поглощающей поверхности; скорость испарения воды от температуры жидкости и площади её поверхности; электризация тел и взаимодействие

электрических зарядов): формулировать проверяемые предположения, собирать установку из предложенного оборудования, записывать ход опыта и формулировать выводы;

- проводить исследование зависимости одной физической величины от другой с использованием прямых измерений (условий плавания тел, условий равновесия рычага и блоков, зависимость сопротивления проводника от его длины, площади поперечного сечения и удельного сопротивления вещества проводника; силы тока, идущего через проводник, от напряжения на проводнике; исследование последовательного и параллельного соединений проводников); участвовать в планировании учебного исследования, собирать установку и выполнять измерения, следуя предложенному плану, фиксировать результаты полученной зависимости физических величин в виде предложенных таблиц и графиков, делать выводы по результатам исследования;
- проводить косвенные измерения физических величин (коэффициент полезного действия простых механизмов, удельная теплоёмкость вещества, сопротивление проводника), следуя предложенной инструкции: при выполнении измерений собирать экспериментальную установку и вычислять значение искомой величины;
- выполнять прямые измерения температуры, относительной влажности воздуха; сравнивать результаты измерений с учётом заданной абсолютной погрешности;
- соблюдать правила техники безопасности при работе с лабораторным оборудованием;
- указывать принципы действия приборов и технических устройств: рычаг, подвижный и неподвижный блок, наклонная плоскость; характеризовать принципы действия изученных приборов и технических устройств с опорой на их описания (система отопления домов, гигрометр, паровая турбина, амперметр, вольтметр), используя знания о свойствах физических явлений и необходимые физические закономерности;
- распознавать простые технические устройства и измерительные приборы по схемам и схематичным рисункам (жидкостный термометр, термос, психрометр, гигрометр, двигатель внутреннего сгорания, электроскоп);
- приводить примеры/находить информацию о примерах практического использования физических знаний в повседневной жизни для обеспечения безопасности при обращении с приборами и техническими устройствами, сохранения здоровья и соблюдения норм экологического поведения в окружающей среде;
- осуществлять отбор источников информации в сети Интернет в соответствии с заданным поисковым запросом, на основе имеющихся знаний и путём сравнения различных источников выделять информацию, которая является противоречивой или может быть недостоверной;
- использовать при выполнении учебных заданий научно-популярную литературу физического содержания, справочные материалы, ресурсы сети Интернет; владеть приёмами конспектирования текста, преобразования информации из одной знаковой системы в другую;
- создавать и представлять в письменной и устной/устно-дактильной форме краткие сообщения на основе 1–2 источников информации физического содержания, в том числе публично делать краткие сообщения о результатах проектов или учебных исследований; грамотно использовать изученный понятийный аппарат курса физики, сопровождать выступление презентацией;
- при выполнении учебных проектов и исследований распределять обязанности в группе в соответствии с поставленными задачами, следить за выполнением плана действий, адекватно оценивать собственный вклад в деятельность группы; выстраивать коммуникативное взаимодействие, учитывая мнение окружающих.

## 9 КЛАСС

Предметные результаты освоения обязательного предметного содержания, установленного данной примерной рабочей программой, отражают сформированность у

глухих обучающихся следующих умений:

- использовать понятия: постоянный электрический ток, магнитное поле, система отсчёта, материальная точка, траектория, относительность механического движения, деформация (упругая, пластическая), трение, центростремительное ускорение, невесомость и перегрузки; центр тяжести; абсолютно твёрдое тело, центр тяжести твёрдого тела, равновесие;
- различать явления (действия электрического тока, короткое замыкание, взаимодействие магнитов, действие магнитного поля на проводник с током, электромагнитная индукция, равномерное и неравномерное прямолинейное движение, равноускоренное прямолинейное движение, свободное падение тел, равномерное движение по окружности, взаимодействие тел, реактивное движение) по описанию их характерных свойств и на основе опытов, демонстрирующих данное физическое явление;
- распознавать проявление изученных физических явлений в окружающем мире, в том числе физические явления в природе (электричество живых организмов; магнитное поле Земли, дрейф полюсов, роль магнитного поля для жизни на Земле, полярное сияние; при этом переводить практическую задачу в учебную, выделять существенные свойства/признаки физических явлений, реактивное движение живых организмов), при этом переводить практическую задачу в учебную, выделять существенные свойства/признаки физических явлений;
- описывать изученные свойства тел и физические явления, используя физические величины (электрический заряд, сила тока, электрическое напряжение, сопротивление проводника, удельное сопротивление вещества, работа и мощность электрического тока, средняя и мгновенная скорость тела при неравномерном движении, ускорение, перемещение, путь, угловая скорость, сила трения, сила упругости, сила тяжести, ускорение свободного падения, вес тела, импульс тела, импульс силы, механическая работа и мощность, потенциальная энергия тела, поднятого над поверхностью земли, потенциальная энергия сжатой пружины, кинетическая энергия, полная механическая энергия); при описании правильно трактовать физический смысл используемых величин, обозначения и единицы физических величин, находить формулы, связывающие данную физическую величину с другими величинами, строить графики изученных зависимостей физических величин;
- характеризовать свойства тел, физические явления и процессы, используя закон Джоуля–Ленца, закон сохранения энергии, закон всемирного тяготения, принцип суперпозиции сил, принцип относительности Галилея, законы Ньютона, закон сохранения импульса; при этом давать словесную формулировку закона и записывать его математическое выражение;
- объяснять физические процессы и свойства тел, в том числе и в контексте ситуаций практико-ориентированного характера: выявлять причинно-следственные связи, строить объяснение из 1–2 логических шагов с опорой на 1–2 изученных свойства физических явлений, физических законов или закономерностей;
- решать расчётные задачи в 2–3 действия, используя законы и формулы, связывающие физические величины: на основе анализа условия задачи записывать краткое условие, выявлять недостаток данных для решения задачи, выбирать законы и формулы, необходимые для её решения, проводить расчёты и сравнивать полученное значение физической величины с известными данными;
- распознавать проблемы, которые можно решить при помощи физических методов; используя описание исследования, выделять проверяемое предположение, оценивать правильность порядка проведения исследования, делать выводы;
- проводить опыты по наблюдению физических явлений или физических свойств тел (взаимодействие постоянных магнитов, визуализация магнитных полей постоянных магнитов; действия магнитного поля на проводник с током, свойства электромагнита,

свойства электродвигателя постоянного тока, изучение второго закона Ньютона, закона сохранения энергии): формулировать проверяемые предположения, собирать установку из предложенного оборудования; описывать ход опыта и формулировать выводы;

- выполнять прямые измерения силы тока, напряжения с использованием аналоговых приборов и датчиков физических величин; сравнивать результаты измерений с учётом заданной абсолютной погрешности;
- проводить исследование зависимости одной физической величины от другой с использованием прямых измерений (силы тока, идущего через проводник, от напряжения на проводнике; исследование последовательного и параллельного соединений проводников; зависимость пути от времени при равноускоренном движении без начальной скорости): планировать исследование, собирать установку и выполнять измерения, следуя предложенному плану, фиксировать результаты полученной зависимости в виде таблиц и графиков, делать выводы по результатам исследования;
- проводить косвенные измерения физических величин (мощность электрического тока, средняя скорость и ускорение тела при равноускоренном движении, ускорение свободного падения, жёсткость пружины, коэффициент трения скольжения, механическая работа и мощность): планировать измерения, собирать экспериментальную установку, следуя предложенной инструкции, и вычислять значение величины;
- соблюдать правила техники безопасности при работе с лабораторным оборудованием;
- различать основные признаки изученных физических моделей: материальная точка, абсолютно твёрдое тело;
- характеризовать принципы действия изученных приборов и технических устройств с опорой на их описания (в том числе: счётчик электрической энергии, электроосветительные приборы, нагревательные электроприборы (примеры), электрические предохранители; электромагнит, электродвигатель постоянного тока, спидометр, датчики положения, расстояния и ускорения), используя знания о свойствах физических явлений и необходимые физические закономерности;
- распознавать простые технические устройства и измерительные приборы по схемам и схематичным рисункам (в рамках изученного); составлять схемы электрических цепей с последовательным и параллельным соединением элементов, различая условные обозначения элементов электрических цепей;
- приводить примеры/находить информацию о примерах практического использования физических знаний в повседневной жизни для обеспечения безопасности при обращении с приборами и техническими устройствами, сохранения здоровья и соблюдения норм экологического поведения в окружающей среде;
- осуществлять поиск информации физического содержания в сети Интернет, на основе имеющихся знаний и путём сравнения дополнительных источников выделять информацию, которая является противоречивой или может быть недостоверной;
- использовать при выполнении учебных заданий научно-популярную литературу физического содержания, справочные материалы, ресурсы сети Интернет; владеть приёмами конспектирования текста, преобразования информации из одной знаковой системы в другую;
- создавать и представлять в письменной и устной/устно-дактильной форме краткие сообщения на основе нескольких источников физического содержания, в том числе публично представлять результаты проектной или исследовательской деятельности; при этом грамотно использовать изученный понятийный аппарат курса физики, сопровождать выступление презентацией;
- при выполнении учебных проектов и исследований физических процессов распределять обязанности в группе в соответствии с поставленными задачами,

следить за выполнением плана действий и корректировать его, адекватно оценивать собственный вклад в деятельность группы; выстраивать коммуникативное взаимодействие, проявляя готовность разрешать конфликты.

## 10 КЛАСС

Предметные результаты освоения обязательного предметного содержания, установленного данной примерной рабочей программой, отражают сформированность у глухих обучающихся следующих умений:

- использовать понятия: механические колебания и волны, звук, инфразвук и ультразвук; электромагнитные волны, шкала электромагнитных волн, свет, близорукость и дальновидность, спектры испускания и поглощения; альфа-, бета- и гамма-излучения, изотопы, ядерная энергетика;
- различать явления (колебательное движение (затухающие и вынужденные колебания), резонанс, волновое движение, отражение звука, прямолинейное распространение, отражение и преломление света, полное внутреннее отражение света, разложение белого света в спектр и сложение спектральных цветов, дисперсия света, естественная радиоактивность, возникновение линейчатого спектра излучения) по описанию их характерных свойств и на основе опытов, демонстрирующих данное физическое явление;
- распознавать проявление изученных физических явлений в окружающем мире (в том числе физические явления в природе: движение планет Солнечной системы, восприятие звуков животными, землетрясение, сейсмические волны, цунами, эхо, цвета тел, оптические явления в природе, биологическое действие видимого, ультрафиолетового и рентгеновского излучений; естественный радиоактивный фон, космические лучи, радиоактивное излучение природных минералов; действие радиоактивных излучений на организм человека), при этом переводить практическую задачу в учебную, выделять существенные свойства/признаки физических явлений;
- описывать изученные свойства тел и физические явления, используя физические величины (период и частота колебаний, длина волны, громкость звука и высота тона, скорость света, показатель преломления среды); при описании правильно трактовать физический смысл используемых величин, обозначения и единицы физических величин, находить формулы, связывающие данную физическую величину с другими величинами, строить графики изученных зависимостей физических величин;
- характеризовать свойства тел, физические явления и процессы, используя законы отражения и преломления света, законы сохранения зарядового и массового чисел при ядерных реакциях; при этом давать словесную формулировку закона и записывать его математическое выражение;
- объяснять физические процессы и свойства тел, в том числе и в контексте ситуаций практико-ориентированного характера: выявлять причинно-следственные связи, строить объяснение из 2–3 логических шагов с опорой на 2–3 изученных свойства физических явлений, физических законов или закономерностей;
- решать расчётные задачи (опирающиеся на систему из 2–3 уравнений), используя законы и формулы, связывающие физические величины: на основе анализа условия задачи записывать краткое условие, выявлять недостающие или избыточные данные, выбирать законы и формулы, необходимые для решения, проводить расчёты и оценивать реалистичность полученного значения физической величины;
- распознавать проблемы, которые можно решить при помощи физических методов; используя описание исследования, выделять проверяемое предположение, оценивать правильность порядка проведения исследования, делать выводы, интерпретировать результаты наблюдений и опытов;
- проводить опыты по наблюдению физических явлений или физических свойств тел (зависимость периода колебаний пружинного маятника от массы груза и жёсткости пружины и независимость от амплитуды малых колебаний; прямолинейное

распространение света, разложение белого света в спектр; изучение свойств изображения в плоском зеркале и свойств изображения предмета в собирающей линзе; наблюдение сплошных и линейчатых спектров излучения): самостоятельно собирать установку из избыточного набора оборудования; описывать ход опыта и его результаты, формулировать выводы;

- проводить при необходимости серию прямых измерений, определяя среднее значение измеряемой величины (фокусное расстояние собирающей линзы); обосновывать выбор способа измерения/измерительного прибора;
- проводить исследование зависимостей физических величин с использованием прямых измерений (периода колебаний математического маятника от длины нити; зависимости угла отражения света от угла падения и угла преломления от угла падения): планировать исследование, самостоятельно собирать установку, фиксировать результаты полученной зависимости физических величин в виде таблиц и графиков, делать выводы по результатам исследования;
- проводить косвенные измерения физических величин (частота и период колебаний математического и пружинного маятников, оптическая сила собирающей линзы, радиоактивный фон): планировать измерения; собирать экспериментальную установку и выполнять измерения, следуя предложенной инструкции; вычислять значение величины и анализировать полученные результаты с учётом заданной погрешности измерений;
- соблюдать правила техники безопасности при работе с лабораторным оборудованием;
- различать основные признаки изученных физических моделей: точечный источник света, луч, тонкая линза, планетарная модель атома, нуклонная модель атомного ядра;
- характеризовать принципы действия изученных приборов и технических устройств с опорой на их описания (в том числе: ракета, эхолот, очки, перископ, фотоаппарат, оптические световоды, спектроскоп, дозиметр, камера Вильсона), используя знания о свойствах физических явлений и необходимые физические закономерности;
- использовать схемы и схематичные рисунки изученных технических устройств, измерительных приборов и технологических процессов при решении учебно-практических задач; оптические схемы для построения изображений в плоском зеркале и собирающей линзе;
- приводить примеры/находить информацию о примерах практического использования физических знаний в повседневной жизни для обеспечения безопасности при обращении с приборами и техническими устройствами, сохранения здоровья и соблюдения норм экологического поведения в окружающей среде;
- осуществлять поиск информации физического содержания в сети Интернет, самостоятельно формулируя поисковый запрос, находить пути определения достоверности полученной информации на основе имеющихся знаний и дополнительных источников;
- использовать при выполнении учебных заданий научно-популярную литературу физического содержания, справочные материалы, ресурсы сети Интернет; владеть приёмами конспектирования текста, преобразования информации из одной знаковой системы в другую;
- создавать и представлять в письменной и устной/устно-дактильной форме сообщения на основе информации из нескольких источников физического содержания, публично представлять результаты проектной или исследовательской деятельности; при этом грамотно использовать изученный понятийный аппарат изучаемого раздела физики и сопровождать выступление презентацией с учётом особенностей аудитории сверстников.

С учетом дифференцированного характера требований к планируемым образовательным результатам текущая и промежуточная аттестация по учебному предмету

«Физика» проводится с использованием разработанных педагогом контрольно-измерительных материалов.

Включение обучающихся во внешние процедуры оценки достижений по предмету «Физика», в том числе всероссийские проверочные работы и другие подобные мероприятия, проводится только с желания самих глухих обучающихся и их родителей (законных представителей).

По результатам промежуточной оценки овладения содержанием учебного предмета «Физика» принимается решение о сохранении, корректировке поставленных задач, обсуждения на психолого-педагогическом консилиуме (учебно-методическом совете и/или др.) образовательной организации с целью выявления причин и согласования плана совместных действий педагогического коллектива, организации взаимодействия с родителями/законными представителями обучающегося.

### Тематическое планирование

Резервное время, выделенное на каждом году обучения, учитель распределяет самостоятельно на указанные тематические разделы и темы, руководствуясь степенью сложности материала для обучающихся с нарушениями слуха, их достижениями в овладении предметными результатами. Также допускается использование резервного времени для организации повторения/обобщения изученного программного материала.

#### 7 КЛАСС

Общее количество часов – 68. Резервное время – 15 часов.

Темы (тематические блоки/модули)	Основное содержание	Основные виды деятельности
<b>Раздел «Физика и её роль в познании окружающего мира» (6 ч)</b>		
<b>Физика – наука о природе (2 ч)</b>	Физика – наука о природе. Явления природы. Физические явления: механические, тепловые, электрические, магнитные, световые, звуковые.	<p><i>В течение учебного года:</i> понимать, применять в самостоятельной речи, воспринимать (слухозрительно и/или на слух с учётом уровня слухоречевого развития обучающихся) и достаточно внятно и естественно воспроизводить тематическую и терминологическую лексику, а также лексику по организации учебной деятельности. Выполнять фонетическую зарядку. Использовать дактильную (устно-дактильную речь) в качестве вспомогательного средства общения.</p> <p><i>По окончании каждой учебной четверти:</i> воспринимать на слух и воспроизводить тематическую и терминологическую лексику учебной дисциплины, а также лексику по организации учебной деятельности.</p> <p>Выявление различий между физическими и химическими превращениями (МС<sup>19</sup> – химия).</p> <p>Распознавание и классификация физических явлений: механических, тепловых, электрических, магнитных и световых.</p> <p>Наблюдение и описание физических явлений.</p>
<b>Физические</b>	Физические величины.	Определение цены деления шкалы измерительного

19 МС (здесь и далее) – межпредметные связи.



<b>величины (2 ч)</b>	Измерение физических величин. Физические приборы. Погрешность измерений. Международная система единиц.	прибора. Измерение линейных размеров тел и промежутков времени с учётом погрешностей. Измерение объёма жидкости и твёрдого тела. Измерение температуры при помощи жидкостного термометра и датчика температуры. Выполнение творческих заданий по поиску способов измерения некоторых физических характеристик, например размеров малых объектов (волос, проволока), удалённых объектов, больших расстояний, малых промежутков времени. Обсуждение предлагаемых способов.
<b>Естественно-научный метод познания (2 ч)</b>	Как физика и другие естественные науки изучают природу. Естественно-научный метод познания: наблюдение, постановка научного вопроса, выдвижение гипотез, эксперимент по проверке гипотез, объяснение наблюдаемого явления. Описание физических явлений с помощью моделей.	Выдвижение гипотез, объясняющих простые явления, например: – почему останавливается движущееся по горизонтальной поверхности тело; – почему в жаркую погоду в светлой одежде прохладней, чем в тёмной. Предложение способов проверки гипотез. Проведение исследования по проверке какой-либо гипотезы, например: дальность полёта шарика, пущенного горизонтально, тем больше, чем больше высота пуска. Построение простейших моделей физических явлений (в виде рисунков или схем), например, падение предмета; прямолинейное распространение света.
<b>Раздел «Первоначальные сведения о строении вещества» (5 ч)</b>		
<b>Строение вещества (1 ч)</b>	Атомы и молекулы, их размеры. Опыты, доказывающие дискретное строение вещества.	Наблюдение и интерпретация опытов, свидетельствующих об атомно-молекулярном строении вещества: опыты с растворением различных веществ в воде. Оценка размеров атомов и молекул с использованием фотографий, полученных на атомном силовом микроскопе (АСМ). Определение размеров малых тел.
<b>Движение и</b>	Движение частиц вещества.	Наблюдение и объяснение броуновского движения и

<b>взаимодействие частиц вещества (2 ч)</b>	Связь скорости движения частиц с температурой. Броуновское движение. Диффузия. Взаимодействие частиц вещества: притяжение и отталкивание.	явления диффузии. Проведение и объяснение опытов по наблюдению теплового расширения газов. Проведение и объяснение опытов по обнаружению сил молекулярного притяжения и отталкивания.
<b>Агрегатные состояния вещества (2 ч)</b>	Агрегатные состояния вещества: строение газов, жидкостей и твёрдых (кристаллических) тел. Взаимосвязь между свойствами веществ в разных агрегатных состояниях и их атомно-молекулярным строением. Особенности агрегатных состояний воды.	Описание (с использованием простых моделей) основных различий в строении газов, жидкостей и твёрдых тел. Объяснение малой сжимаемости жидкостей и твёрдых тел, большой сжимаемости газов. Объяснение сохранения формы твёрдых тел и текучести жидкости. Проведение опытов, доказывающих, что в твёрдом состоянии воды частицы находятся в среднем дальше друг от друга (плотность меньше), чем в жидком. Установление взаимосвязи между особенностями агрегатных состояний воды и существованием водных организмов (МС – биология, география).
<b>Раздел «Движение и взаимодействие тел» (21 ч)</b>		
<b>Механическое движение (3 ч)</b>	Механическое движение. Равномерное и неравномерное движение. Скорость. Средняя скорость при н равномерном движении. Расчёт пути и времени движения.	Исследование равномерного движения и определение его признаков. Наблюдение неравномерного движения и определение его отличий от равномерного движения. Решение задач на определение пути, скорости и времени равномерного движения. Анализ графиков зависимости пути и скорости от времени.
<b>Инерция, масса, плотность (4 ч)</b>	Явление инерции. Закон инерции. Взаимодействие тел как причина изменения скорости движения тел. Масса как мера инертности тела. Плотность вещества. Связь плотности с количеством молекул в единице объёма вещества.	Объяснение и прогнозирование явлений, обусловленных инерцией, например: что происходит при торможении или резком маневре автомобиля, почему невозможно мгновенно прекратить движение на велосипеде или самокате и т.д. Проведение и анализ опытов, демонстрирующих изменение скорости движения тела в результате действия на него других тел.

		<p>Решение задач на определение массы тела, его объёма и плотности.</p> <p>Проведение и анализ опытов, демонстрирующих зависимость изменения скорости тела от его массы при взаимодействии тел. Измерение массы тела различными способами.</p> <p>Определение плотности тела в результате измерения его массы и объёма.</p>
<p><b>Сила. Виды сил (14 ч)</b></p>	<p>Сила как характеристика взаимодействия тел. Сила упругости и закон Гука.</p> <p>Измерение силы с помощью динамометра. Явление тяготения и сила тяжести.</p> <p>Сила тяжести на других планетах. Вес тела. Невесомость. Сложение сил, направленных по одной прямой. Равнодействующая сил. Сила трения. Трение скольжения и трение покоя.</p> <p>Трение в природе и технике.</p>	<p>Изучение взаимодействия как причины изменения скорости тела или его деформации.</p> <p>Описание реальных ситуаций взаимодействия тел с помощью моделей, в которых вводится понятие и изображение силы.</p> <p>Изучение силы упругости. Исследование зависимости силы упругости от удлинения резинового шнура или пружины (с построением графика).</p> <p>Анализ практических ситуаций, в которых проявляется действие силы упругости (упругость мяча, кроссовок, веток дерева и др.).</p> <p>Анализ ситуаций, связанных с явлением тяготения.</p> <p>Объяснение орбитального движения планет с использованием явления тяготения и закона инерции (МС – астрономия).</p> <p>Измерение веса тела с помощью динамометра. Обоснование этого способа измерения.</p> <p>Анализ и моделирование явления невесомости.</p> <p>Экспериментальное получение правила сложения сил, направленных вдоль одной прямой. Определение величины равнодействующей сил.</p> <p>Изучение силы трения скольжения и силы трения покоя.</p> <p>Исследование зависимости силы трения от веса тела и свойств трущихся поверхностей.</p> <p>Анализ практических ситуаций, в которых проявляется</p>

		<p>действие силы трения, используются способы её уменьшения или увеличения (катание на лыжах, коньках, торможение автомобиля, использование подшипников, плавание водных животных и др.) (МС – биология).</p> <p>Решение задач с использованием формул для расчёта силы тяжести, силы упругости, силы трения.</p>
<b>Раздел 4. «Давление твёрдых тел, жидкостей и газов» (21 ч)</b>		
<p><b>Давление. Передача давления твёрдыми телами, жидкостями и газами (3 ч)</b></p>	<p>Давление. Способы уменьшения и увеличения давления. Давление газа. Зависимость давления газа от объёма и температуры. Передача давления твёрдыми телами, жидкостями и газами. Закон Паскаля. Пневматические машины.</p>	<p>Анализ и объяснение опытов и практических ситуаций, в которых проявляется сила давления.</p> <p>Обоснование способов уменьшения и увеличения давления.</p> <p>Изучение зависимости давления газа от объёма и температуры.</p> <p>Изучение особенностей передачи давления твёрдыми телами, жидкостями и газами. Обоснование результатов опытов особенностями строения вещества в твёрдом, жидком и газообразном состояниях.</p> <p>Экспериментальное доказательство закона Паскаля.</p> <p>Решение задач на расчёт давления твёрдого тела.</p>
<p><b>Давление жидкости (5 ч)</b></p>	<p>Зависимость давления жидкости от глубины погружения. Гидростатический парадокс. Сообщающиеся сосуды. Гидравлические механизмы.</p>	<p>Исследование зависимости давления жидкости от глубины погружения и плотности жидкости.</p> <p>Наблюдение и объяснение гидростатического парадокса на основе закона Паскаля.</p> <p>Изучение сообщающихся сосудов.</p> <p>Решение задач на расчёт давления жидкости.</p> <p>Объяснение принципа действия гидравлического пресса.</p> <p>Анализ и объяснение практических ситуаций, демонстрирующих проявление давления жидкости и закона Паскаля, например процессов в организме при глубоководном нырянии (МС – биология).</p>
<p><b>Атмосферное давление (6 ч)</b></p>	<p>Атмосфера Земли и атмосферное давление. Причины существования воздушной оболочки Земли. Опыт Торричелли. Измерение</p>	<p>Экспериментальное обнаружение атмосферного давления.</p> <p>Анализ и объяснение опытов и практических ситуаций,</p>

	<p>атмосферного давления.          Зависимость атмосферного давления от высоты над уровнем моря. Приборы для измерения атмосферного давления.</p>	<p>связанных с действием атмосферного давления.          Объяснение существования атмосферы на Земле и некоторых планетах или её отсутствия на других планетах и Луне (МС – география, астрономия).          Объяснение изменения плотности атмосферы с высотой и зависимости атмосферного давления от высоты.          Решение задач на расчёт атмосферного давления.          Изучение устройства барометра-анероида.</p>
<p><b>Действие жидкости и газа на погружённое в них тело (7 ч)</b></p>	<p>Действие жидкости и газа на погружённое в них тело.          Выталкивающая (архимедова) сила. Закон Архимеда.          Плавание тел. Воздухоплавание.</p>	<p>Экспериментальное обнаружение действия жидкости и газа на погружённое в них тело.          Определение выталкивающей силы, действующей на тело, погружённое в жидкость.          Проведение и обсуждение опытов, демонстрирующих зависимость выталкивающей силы, действующей на тело в жидкости, от объёма погружённой в жидкость части тела и от плотности жидкости.          Исследование зависимости веса тела в воде от объёма погружённой в жидкость части тела.          Решение задач на применение закона Архимеда и условия плавания тел.          Конструирование ареометра или конструирование лодки и определение её грузоподъёмности.</p>

**8 КЛАСС**

Общее количество часов – 68. Резервное время – 4 часа.

Темы (тематические блоки/модули)	Основное содержание	Основные виды деятельности
<b>Раздел «Работа и мощность. Энергия» (12 ч)</b>		
<b>Работа и мощность (3 ч)</b>	Механическая работа. Мощность.	<p><i>В течение учебного года:</i> понимать, применять в самостоятельной речи, воспринимать (слухозрительно и/или на слух с учётом уровня слухоречевого развития обучающихся) и достаточно внятно и естественно воспроизводить тематическую и терминологическую лексику, а также лексику по организации учебной деятельности. Выполнять фонетическую зарядку. Использовать дактильную (устно-дактильную речь) в качестве вспомогательного средства общения.</p> <p><i>По окончании каждой учебной четверти:</i> воспринимать на слух и воспроизводить тематическую и терминологическую лексику учебной дисциплины, а также лексику по организации учебной деятельности.</p> <p>Экспериментальное определение механической работы силы тяжести при падении тела и силы трения при равномерном перемещении тела по горизонтальной поверхности.</p> <p>Расчёт мощности, развиваемой при подъёме по лестнице.</p> <p>Решение задач на расчёт механической работы и мощности.</p>
<b>Простые механизмы (5 ч)</b>	Простые механизмы: рычаг, блок, наклонная плоскость. Правило равновесия рычага. Применение правила равновесия рычага к блоку. «Золотое правило» механики. КПД простых механизмов. Простые механизмы в быту и технике. Рычаги в	<p>Определение выигрыша в силе простых механизмов на примере рычага, подвижного и неподвижного блоков, наклонной плоскости.</p> <p>Исследование условия равновесия рычага.</p> <p>Обнаружение свойств простых механизмов в различных инструментах и приспособлениях, используемых в быту</p>

	теле человека.	и технике, а также в живых организмах (МС – биология). Экспериментальное доказательство равенства работ при применении простых механизмов. Определение КПД наклонной плоскости. Решение задач на применение правила равновесия рычага и на расчёт КПД.
<b>Механическая энергия (4 ч)</b>	Кинетическая и потенциальная энергия. Превращение одного вида механической энергии в другой. Закон сохранения и изменения энергии в механике	Экспериментальное определение изменения кинетической и потенциальной энергии тела при его скатывании по наклонной плоскости. Формулирование на основе исследования закона сохранения механической энергии. Обсуждение границ применимости закона сохранения энергии. Решение задач с использованием закона сохранения энергии.
<b>Раздел «Тепловые явления» (28 ч)</b>		
<b>Строение и свойства вещества (7 ч)</b>	Основные положения молекулярно-кинетической теории строения вещества. Масса и размеры атомов и молекул. Опыты, подтверждающие основные положения молекулярно-кинетической теории. Модели твёрдого, жидкого и газообразного состояний вещества. Кристаллические и аморфные твёрдые тела. Объяснение свойств газов, жидкостей и твёрдых тел на основе положений молекулярно-кинетической теории. Смачивание и капиллярные явления. Тепловое расширение и сжатие.	Наблюдение и интерпретация опытов, свидетельствующих об атомно-молекулярном строении вещества: опыты с растворением различных веществ в воде. Решение задач по оцениванию количества атомов или молекул в единице объёма вещества. Обзор текста древних атомистов (например, фрагмента поэмы Лукреция «О природе вещей»). Объяснение броуновского движения, явления диффузии и различий между ними на основе положений молекулярно-кинетической теории строения вещества. Объяснение основных различий в строении газов, жидкостей и твёрдых тел с использованием положений молекулярно-кинетической теории строения вещества. Проведение опытов по выращиванию кристаллов поваренной соли или сахара. Проведение и объяснение опытов, демонстрирующих капиллярные явления и явление смачивания.

		<p>Объяснение роли капиллярных явлений для поступления воды в организм растений (МС – биология).</p> <p>Наблюдение, проведение и объяснение опытов по наблюдению теплового расширения газов, жидкостей и твёрдых тел.</p> <p>Объяснение сохранения объёма твёрдых тел, текучести жидкости (в том числе, разницы в текучести для разных жидкостей), давления газа.</p> <p>Проведение опытов, демонстрирующих зависимость давления воздуха от его объёма и нагревания или охлаждения, и их объяснение на основе атомно-молекулярного учения.</p> <p>Анализ практических ситуаций, связанных со свойствами газов, жидкостей и твёрдых тел.</p>
<p><b>Тепловые процессы (21 ч)</b></p>	<p>Температура. Связь температуры со скоростью теплового движения частиц.</p> <p>Внутренняя энергия.</p> <p>Способы изменения внутренней энергии: теплопередача и совершение работы. Виды теплопередачи: теплопроводность, конвекция, излучение.</p> <p>Количество теплоты.</p> <p>Удельная теплоёмкость вещества.</p> <p>Теплообмен и тепловое равновесие.</p> <p>Уравнение теплового баланса.</p> <p>Плавление и отвердевание кристаллических веществ.</p> <p>Удельная теплота плавления.</p> <p>Парообразование и конденсация. Испарение.</p> <p>Кипение. Удельная теплота парообразования. Зависимость температуры кипения от атмосферного давления.</p> <p>Влажность воздуха.</p> <p>Энергия топлива. Удельная теплота</p>	<p>Обоснование правил измерения температуры.</p> <p>Сравнение различных способов измерения и шкал температуры.</p> <p>Наблюдение и объяснение опытов, демонстрирующих изменение внутренней энергии тела в результате теплопередачи и работы внешних сил.</p> <p>Наблюдение и объяснение опытов, обсуждение практических ситуаций, демонстрирующих различные виды теплопередачи: теплопроводность, конвекцию, излучение.</p> <p>Исследование явления теплообмена при смешивании холодной и горячей воды.</p> <p>Наблюдение установления теплового равновесия между горячей и холодной водой.</p> <p>Определение (измерение) количества теплоты, полученного водой при теплообмене с нагретым металлическим цилиндром.</p> <p>Определение (измерение) удельной теплоёмкости вещества.</p> <p>Решение задач, связанных с вычислением количества теплоты и теплоёмкости при теплообмене.</p>



	<p>сгорания.</p> <p>Принципы работы тепловых двигателей.</p> <p>КПД теплового двигателя.</p> <p>Тепловые двигатели и защита окружающей среды.</p> <p>Закон сохранения и превращения энергии в механических и тепловых процессах.</p>	<p>Анализ ситуаций практического использования тепловых свойств веществ и материалов, например в целях энергосбережения: теплоизоляция, энергосберегающие крыши, термоаккумуляторы и т.д.</p> <p>Наблюдение явлений испарения и конденсации.</p> <p>Исследование процесса испарения различных жидкостей.</p> <p>Объяснение явлений испарения и конденсации на основе атомно-молекулярного учения.</p> <p>Наблюдение и объяснение процесса кипения, в том числе зависимости температуры кипения от давления.</p> <p>Определение (измерение) относительной влажности воздуха.</p> <p>Наблюдение процесса плавления кристаллического вещества, например льда.</p> <p>Сравнение процессов плавления кристаллических тел и размягчения при нагревании аморфных тел.</p> <p>Определение (измерение) удельной теплоты плавления льда.</p> <p>Объяснение явлений плавления и кристаллизации на основе атомно-молекулярного учения.</p> <p>Решение задач, связанных с вычислением количества теплоты в процессах теплопередачи при плавлении и кристаллизации, испарении и конденсации.</p> <p>Анализ ситуаций практического применения явлений плавления и кристаллизации, например, получение сверхчистых материалов, солевая грелка и др.</p> <p>Анализ работы и объяснение принципа действия теплового двигателя.</p> <p>Вычисление количества теплоты, выделяющегося при сгорании различных видов топлива, и КПД двигателя.</p> <p>Обсуждение экологических последствий использования двигателей внутреннего сгорания, тепловых и</p>
--	--	---

		гидроэлектростанций (МС – экология, химия).
<b>Раздел «Электрические и магнитные явления» (44 ч: из них в 8 классе – 24 ч)</b>		
<b>Электрические заряды. Заряженные тела и их взаимодействие (7 ч)</b>	<p>Электризация тел. Два рода электрических зарядов.</p> <p>Взаимодействие заряженных тел. Закон Кулона.</p> <p>Электрическое поле.</p> <p>Принцип суперпозиции электрических полей.</p> <p>Носители электрических зарядов. Элементарный электрический заряд.</p> <p>Строение атома. Проводники и диэлектрики. Закон сохранения электрического заряда.</p>	<p>Наблюдение и проведение опытов по электризации тел при соприкосновении и индукцией.</p> <p>Наблюдение и объяснение взаимодействия одноименно и разноименно заряженных тел.</p> <p>Объяснение принципа действия электроскопа.</p> <p>Объяснение явлений электризации при соприкосновении тел и индукцией с использованием знаний о носителях электрических зарядов в веществе.</p> <p>Распознавание и объяснение явлений электризации в повседневной жизни.</p> <p>Наблюдение и объяснение опытов, иллюстрирующих закон сохранения электрического заряда.</p> <p>Наблюдение опытов по моделированию силовых линий электрического поля.</p> <p>Исследование действия электрического поля на проводники и диэлектрики.</p>
<b>Постоянный электрический ток (17 ч)</b>	<p>Электрический ток. Условия существования электрического тока. Источники постоянного тока. Действия электрического тока (тепловое, химическое, магнитное).</p> <p>Электрический ток в жидкостях и газах.</p> <p>Электрическая цепь. Сила тока.</p> <p>Электрическое напряжение. Сопротивление проводника. Удельное сопротивление вещества.</p> <p>Закон Ома для участка цепи.</p>	<p>Наблюдение различных видов действия электрического тока и обнаружение этих видов действия в повседневной жизни.</p> <p>Сборка и испытание электрической цепи постоянного тока.</p> <p>Измерение силы тока амперметром.</p> <p>Измерение электрического напряжения вольтметром.</p> <p>Проведение и объяснение опытов, демонстрирующих зависимость электрического сопротивления проводника от его длины, площади поперечного сечения и материала.</p> <p>Исследование зависимости силы тока, протекающего через резистор, от сопротивления резистора и напряжения на резисторе.</p>

## 9 КЛАСС

Общее количество часов – 68. Резервное время – 8 часов.

Темы (тематические блоки/модули)	Основное содержание	Основные виды деятельности
<b>Раздел «Электрические и магнитные явления» (44 ч: из них в 9 классе – 20 ч)</b>		
<p><b>Постоянный электрический ток (10 ч)</b></p>	<p>Последовательное и параллельное соединение проводников. Работа и мощность электрического тока. Закон Джоуля–Ленца. Электропроводка и потребители электрической энергии в быту. Короткое замыкание.</p>	<p><i>В течение учебного года:</i> понимать, применять в самостоятельной речи, воспринимать (слухозрительно и/или на слух с учётом уровня слухоречевого развития обучающихся) и достаточно внятно и естественно воспроизводить тематическую и терминологическую лексику, а также лексику по организации учебной деятельности. Выполнять фонетическую зарядку. Использовать дактильную (устно-дактильную речь) в качестве вспомогательного средства общения.</p> <p><i>По окончании каждой учебной четверти:</i> воспринимать на слух и воспроизводить тематическую и терминологическую лексику учебной дисциплины, а также лексику по организации учебной деятельности.</p> <p>Проверка правила сложения напряжений при последовательном соединении двух резисторов.</p> <p>Проверка правила для силы тока при параллельном соединении резисторов.</p> <p>Анализ ситуаций последовательного и параллельного соединения проводников в домашних электрических сетях.</p> <p>Решение задач с использованием закона Ома и формул расчёта электрического сопротивления при последовательном и параллельном соединении проводников.</p> <p>Определение работы электрического тока, протекающего через резистор.</p> <p>Определение мощности электрического тока, выделяемой на резисторе.</p> <p>Исследование зависимости силы тока через лампочку от</p>

		<p>напряжения на ней.</p> <p>Определение КПД нагревателя.</p> <p>Исследование преобразования энергии при подъеме груза электродвигателем.</p> <p>Объяснение устройства и принципа действия домашних электронагревательных приборов.</p> <p>Объяснение причин короткого замыкания и принципа действия плавких предохранителей.</p> <p>Решение задач с использованием закона Джоуля–Ленца.</p> <p>Наблюдение возникновения электрического тока в жидкости.</p>	
<b>Магнитные явления (6 ч)</b>	<p>Постоянные магниты.</p> <p>Взаимодействие постоянных магнитов.</p> <p>Магнитное поле. Магнитное поле Земли и его значение для жизни на Земле. Опыт Эрстеда.</p> <p>Магнитное поле электрического тока.</p> <p>Применение электромагнитов в технике.</p> <p>Действие магнитного поля на проводник с током.</p> <p>Электродвигатель постоянного тока.</p> <p>Использование электродвигателей в технических устройствах и на транспорте.</p>	<p>Исследование магнитного взаимодействия постоянных магнитов.</p> <p>Изучение магнитного поля постоянных магнитов при их объединении и разделении.</p> <p>Проведение опытов по визуализации поля постоянных магнитов.</p> <p>Изучение явления намагничивания вещества.</p> <p>Исследование действия электрического тока на магнитную стрелку.</p> <p>Проведение опытов, демонстрирующих зависимость силы взаимодействия катушки с током и магнита от силы и направления тока в катушке.</p> <p>Анализ ситуаций практического применения электромагнитов (в бытовых технических устройствах, промышленности, медицине).</p> <p>Изучение действия магнитного поля на проводник с током.</p> <p>Изучение действия электродвигателя.</p> <p>Измерение КПД электродвигательной установки.</p> <p>Распознавание и анализ различных применений электродвигателей (транспорт, бытовые устройства и др.).</p>	
<b>Электромагниты</b>	Опыты	Фарадея. Явление	Опыты по исследованию явления электромагнитной

<b>тная индукция (4 ч)</b>	электромагнитной индукции. Правило Ленца. Электродвигатель. Способы получения электрической энергии. Электростанции на возобновляемых источниках энергии.	индукции: исследование изменений значения и направления индукционного тока.
<b>Раздел «Механические явления» (40 ч)</b>		
<b>Механическое движение и способы его описания (10 ч)</b>	Механическое движение. Материальная точка. Система отсчёта. Относительность механического движения. Равномерное прямолинейное движение. Неравномерное прямолинейное движение. Средняя и мгновенная скорость тела при неравномерном движении. Ускорение. Равноускоренное прямолинейное движение. Свободное падение. Опыты Галилея. Равномерное движение по окружности. Период и частота обращения. Линейная и угловая скорости. Центростремительное ускорение.	Анализ и обсуждение различных примеров механического движения. Обсуждение границ применимости модели «материальная точка». Описание механического движения различными способами (уравнение, таблица, график). Анализ жизненных ситуаций, в которых проявляется относительность механического движения. Наблюдение механического движения тела относительно разных тел отсчёта. Сравнение путей и траекторий движения одного и того же тела относительно разных тел отсчёта. Обзор текста Галилея об относительности движения. Определение средней скорости скольжения бруска или движения шарика по наклонной плоскости. Анализ и обсуждение способов приближённого определения мгновенной скорости. Определение скорости равномерного движения (шарика в жидкости, модели электрического автомобиля и т.п.). Определение пути, пройденного за данный промежуток времени, и скорости тела по графику зависимости пути равномерного движения от времени. Обсуждение возможных принципов действия приборов, измеряющих скорость (спидометров). Вычисление пути и скорости при равноускоренном прямолинейном движении тела. Определение пройденного пути и ускорения движения тела по графику зависимости скорости равноускоренного

		<p>прямолинейного движения тела от времени.</p> <p>Определение ускорения тела при равноускоренном движении по наклонной плоскости.</p> <p>Измерение периода и частоты обращения тела по окружности.</p> <p>Определение скорости равномерного движения тела по окружности.</p> <p>Решение задач на определение кинематических характеристик механического движения различных видов.</p> <p>Распознавание и приближённое описание различных видов механического движения в природе и технике (на примерах свободно падающих тел, движения животных, небесных тел, транспортных средств и др.).</p>
<p><b>Взаимодействие тел (20 ч)</b></p>	<p>Первый закон Ньютона.</p> <p>Второй закон Ньютона.</p> <p>Третий закон Ньютона.</p> <p>Принцип суперпозиции сил.</p> <p>Сила упругости. Закон Гука. Сила трения: сила трения скольжения, сила трения покоя, другие виды трения.</p> <p>Сила тяжести и закон всемирного тяготения.</p> <p>Ускорение свободного падения. Движение планет вокруг Солнца. Первая космическая скорость.</p> <p>Невесомость и перегрузки.</p> <p>Равновесие материальной точки.</p> <p>Абсолютно твёрдое тело. Равновесие твёрдого тела с закреплённой осью вращения. Момент силы.</p> <p>Центр тяжести.</p>	<p>Наблюдение и обсуждение опытов с движением тела при уменьшении влияния других тел, препятствующих движению.</p> <p>Обсуждение возможности выполнения закона инерции в различных системах отсчёта.</p> <p>Наблюдение и обсуждение механических явлений, происходящих в системе отсчёта «Тележка» при её равномерном и ускоренном движении относительно кабинета физики.</p> <p>Действия с векторами сил: выполнение заданий по сложению и вычитанию векторов.</p> <p>Наблюдение и/или проведение опытов, демонстрирующих зависимость ускорения тела от приложенной к нему силы и массы тела.</p> <p>Анализ и объяснение явлений с использованием второго закона Ньютона.</p> <p>Решение задач с использованием второго закона Ньютона и правила сложения сил.</p> <p>Определение жёсткости пружины.</p> <p>Анализ ситуаций, в которых наблюдаются упругие деформации, и их объяснение с использованием закона Гука.</p>

		<p>Решение задач с использованием закона Гука.</p> <p>Исследование зависимости силы трения скольжения от силы нормального давления. Обсуждение результатов исследования.</p> <p>Определение коэффициента трения скольжения.</p> <p>Измерение силы трения покоя.</p> <p>Решение задач с использованием формулы для силы трения скольжения.</p> <p>Анализ движения тел только под действием силы тяжести – свободного падения.</p> <p>Объяснение независимости ускорения свободного падения от массы тела.</p> <p>Оценка величины силы тяготения, действующей между двумя телами (для разных масс).</p> <p>Анализ движения небесных тел под действием силы тяготения (с использованием дополнительных источников информации).</p> <p>Решение задач с использованием закона всемирного тяготения и формулы для расчёта силы тяжести.</p> <p>Анализ/обзор оригинального текста, описывающего проявления закона всемирного тяготения; выполнение заданий по тексту.</p> <p>Наблюдение и обсуждение опытов по изменению веса тела при ускоренном движении.</p> <p>Анализ условий возникновения невесомости и перегрузки.</p> <p>Решение задач на определение веса тела в различных условиях.</p> <p>Анализ сил, действующих на тело, покоящееся на опоре.</p> <p>Определение центра тяжести различных тел.</p>
<p><b>Законы сохранения (10 ч)</b></p>	<p>Импульс тела. Изменение импульса.</p> <p>Импульс силы.</p> <p>Закон сохранения импульса. Реактивное</p>	<p>Наблюдение и обсуждение опытов, демонстрирующих передачу импульса при взаимодействии тел, закон сохранения импульса при абсолютно упругом и неупругом взаимодействии</p>

	<p>движение.</p> <p>Механическая работа и мощность. Работа сил тяжести, упругости, трения. Связь энергии и работы.</p> <p>Потенциальная энергия тела, поднятого над поверхностью земли. Потенциальная энергия сжатой пружины.</p> <p>Кинетическая энергия.</p> <p>Теорема о кинетической энергии.</p> <p>Закон сохранения механической энергии.</p>	<p>тел.</p> <p>Анализ ситуаций в окружающей жизни с использованием закона сохранения импульса.</p> <p>Распознавание явления реактивного движения в природе и технике (МС – биология).</p> <p>Применение закона сохранения импульса для расчёта результатов взаимодействия тел (на примерах неупругого взаимодействия, упругого центрального взаимодействия двух одинаковых тел, одно из которых неподвижно).</p> <p>Решение задач с использованием закона сохранения импульса.</p> <p>Определение работы силы упругости при подъёме груза с использованием неподвижного и подвижного блоков.</p> <p>Измерение мощности.</p> <p>Измерение потенциальной энергии упруго деформированной пружины.</p> <p>Измерение кинетической энергии тела по длине тормозного пути.</p> <p>Экспериментальное сравнение изменения потенциальной и кинетической энергий тела при движении по наклонной плоскости.</p> <p>Экспериментальная проверка закона сохранения механической энергии при свободном падении.</p> <p>Применение закона сохранения механической энергии для расчёта потенциальной и кинетической энергий тела.</p> <p>Решение задач с использованием закона сохранения механической энергии.</p>
--	---	---



**10 КЛАСС**

Общее количество часов – 102. Резервное время – 14 часов.

<b>Темы (тематические блоки/модули)</b>	<b>Основное содержание</b>	<b>Основные виды деятельности</b>
<b>Раздел «Механические колебания и волны» (20 ч)</b>		
<b>Механические колебания (9 ч)</b>	<p>Колебательное движение.</p> <p>Основные характеристики колебаний: период, частота, амплитуда. Математический и пружинный маятники. Превращение энергии при колебательном движении.</p> <p>Затухающие колебания.</p> <p>Вынужденные колебания.</p> <p>Резонанс.</p>	<p><i>В течение учебного года:</i> понимать, применять в самостоятельной речи, воспринимать (слухозрительно и/или на слух с учётом уровня слухоречевого развития обучающихся) и достаточно внятно и естественно воспроизводить тематическую и терминологическую лексику, а также лексику по организации учебной деятельности. Выполнять фонетическую зарядку. Использовать дактильную (устно-дактильную речь) в качестве вспомогательного средства общения.</p> <p><i>По окончании каждой учебной четверти:</i> воспринимать на слух и воспроизводить тематическую и терминологическую лексику учебной дисциплины, а также лексику по организации учебной деятельности.</p> <p>Наблюдение колебаний под действием сил тяжести и упругости и обнаружение подобных колебаний в окружающем мире.</p> <p>Анализ колебаний груза на нити и на пружине. Определение частоты колебаний математического и пружинного маятников.</p> <p>Наблюдение и объяснение явления резонанса.</p> <p>Исследование зависимости периода колебаний подвешенного к нити груза от длины нити.</p> <p>Проверка независимости периода колебаний груза, подвешенного к ленте, от массы груза.</p> <p>Наблюдение и обсуждение опытов, демонстрирующих зависимость периода колебаний пружинного маятника от массы груза и жёсткости пружины.</p>

		<p>Применение математического и пружинного маятников в качестве моделей для описания колебаний в окружающем мире.</p> <p>Решение задач, связанных с вычислением или оценкой частоты (периода) колебаний.</p>
<b>Механические волны. Звук (11 ч)</b>	<p>Свойства механических волн. Длина волны. Механические волны в твёрдом теле, сейсмические волны.</p> <p>Звук. Громкость звука и высота тона. Отражение звука. Инфразвук и ультразвук.</p>	<p>Обнаружение и анализ волновых явлений в окружающем мире.</p> <p>Наблюдение распространения продольных и поперечных волн (на модели) и обнаружение аналогичных видов волн в природе (звук, водяные волны).</p> <p>Вычисление длины волны и скорости распространения звуковых волн.</p> <p>Экспериментальное определение границ частоты слышимых звуковых колебаний.</p> <p>Наблюдение зависимости высоты звука от частоты (в том числе с использованием музыкальных инструментов).</p> <p>Наблюдение и объяснение явления акустического резонанса.</p> <p>Анализ/обзор оригинального текста, посвящённого использованию звука (или ультразвука) в технике (эхолокация, ультразвук в медицине и др.); выполнение заданий по тексту.</p>
<b>Раздел «Электромагнитное поле и электромагнитные волны» (12 ч)</b>		
<b>Электромагнитное поле и электромагнитные волны (12 ч)</b>	<p>Электромагнитное поле.</p> <p>Электромагнитные волны.</p> <p>Свойства электромагнитных волн. Шкала электромагнитных волн. Использование электромагнитных волн для сотовой связи.</p> <p>Электромагнитная природа света. Скорость света.</p> <p>Волновые свойства света.</p>	<p>Построение рассуждений, обосновывающих взаимосвязь электрического и магнитного полей.</p> <p>Экспериментальное изучение свойств электромагнитных волн (в том числе с помощью мобильного телефона).</p> <p>Анализ рентгеновских снимков человеческого организма.</p> <p>Анализ/обзор текстов, описывающих проявления электромагнитного излучения в природе: живые организмы, излучения небесных тел.</p> <p>Распознавание и анализ различных применений электромагнитных волн в технике.</p> <p>Решение задач с использованием формул для скорости</p>

		электромагнитных волн, длины волны и частоты света.
<b>Раздел «Световые явления» (20 ч)</b>		
<b>Законы распространения света (8 ч)</b>	<p>Источники света. Лучевая модель света.</p> <p>Прямолинейное распространение света.</p> <p>Затмения Солнца и Луны.</p> <p>Отражение света. Плоское зеркало. Закон отражения света.</p> <p>Преломление света.</p> <p>Закон преломления света.</p> <p>Полное внутреннее отражение света.</p> <p>Использование.</p>	<p>Наблюдение опытов, демонстрирующих явление прямолинейного распространения света (возникновение тени и полутени), и их интерпретация с использованием понятия светового луча.</p> <p>Объяснение и моделирование солнечного и лунного затмений.</p> <p>Исследование зависимости угла отражения светового луча от угла падения.</p> <p>Изучение свойств изображения в плоском зеркале.</p> <p>Наблюдение и объяснение опытов по получению изображений в вогнутом и выпуклом зеркалах. Наблюдение и объяснение опытов по преломлению света на границе различных сред, в том числе опытов с полным внутренним отражением.</p> <p>Исследование зависимости угла преломления от угла падения светового луча на границе «воздух – стекло».</p> <p>Распознавание явлений отражения и преломления света в повседневной жизни. Анализ и объяснение явления оптического миража.</p> <p>Решение задач с использованием законов отражения и преломления света.</p>
<b>Линзы и оптические приборы (8 ч)</b>	<p>Линза, ход лучей в линзе.</p> <p>Оптическая система.</p> <p>Оптические приборы: фотоаппарат, микроскоп и телескоп. Глаз как оптическая система. Близорукость и дальновзоркость.</p>	<p>Получение изображений с помощью собирающей и рассеивающей линз.</p> <p>Определение фокусного расстояния и оптической силы собирающей линзы.</p> <p>Анализ устройства и принципа действия некоторых оптических приборов: фотоаппарата, микроскопа, телескопа (МС – биология, астрономия).</p> <p>Анализ явлений близорукости и дальновзоркости, принципа действия очков (МС – биология).</p>
<b>Разложение</b>	Разложение белого света в спектр. Опыты	Наблюдение по разложению белого света в спектр.

<b>белого света в спектр (4 ч)</b>	Ньютона. Сложение спектральных цветов. Дисперсия света.	Наблюдение и объяснение опытов по получению белого света при сложении света разных цветов. Проведение и объяснение опытов по восприятию цвета предметов при их наблюдении через цветные фильтры (цветные очки).
<b>Раздел «Квантовые явления» (22 ч)</b>		
<b>Испускание и поглощение света атомом (5 ч)</b>	Опыты Резерфорда и планетарная модель атома. Модель атома Бора. Испускание и поглощение света атомом. Кванты. Линейчатые спектры.	Обсуждение цели опытов Резерфорда по исследованию атомов, выдвижение гипотез о возможных результатах опытов в зависимости от предполагаемого строения атомов, формулирование выводов из результатов опытов. Обсуждение противоречий планетарной модели атома и оснований для гипотезы Бора о стационарных орбитах электронов. Наблюдение сплошных и линейчатых спектров излучения различных веществ. Объяснение линейчатых спектров излучения.
<b>Строение атомного ядра (8 ч)</b>	Радиоактивность. Альфа-, бета- и гамма-излучения. Строение атомного ядра. Нуклонная модель атомного ядра. Изотопы. Радиоактивные превращения. Период полураспада. Действия радиоактивных излучений на живые организмы.	Обсуждение возможных гипотез о моделях строения ядра. Определение состава ядер по заданным массовым и зарядовым числам и по положению в периодической системе элементов (МС – химия). Анализ изменения состава ядра и его положения в периодической системе при $\alpha$ -радиоактивности (МС – химия). Исследование треков $\alpha$ -частиц по готовым фотографиям. Обнаружение и измерение радиационного фона с помощью дозиметра, оценка его интенсивности. Анализ биологических изменений, происходящих под действием радиоактивных излучений (МС – биология). Использование радиоактивных излучений в медицине (МС – биология).
<b>Ядерные реакции (9 ч)</b>	Ядерные реакции. Законы сохранения зарядового и массового чисел. Энергия связи атомных ядер. Связь массы и энергии. Реакции	Решение задач с использованием законов сохранения массовых и зарядовых чисел на определение результатов ядерных реакций; анализ возможности или невозможности

	<p>синтеза и деления ядер. Источники энергии Солнца и звёзд. Ядерная энергетика.</p>	<p>ядерной реакции. Оценка энергии связи ядер с использованием формулы Эйнштейна. Обсуждение перспектив использования управляемого термоядерного синтеза. Обсуждение преимуществ и экологических проблем, связанных с ядерной энергетикой (МС – экология).</p>
<b>Повторительно-обобщающий модуль (14 ч)</b>		
<p>Систематизация и обобщение предметного содержания и опыта деятельности, приобретённого при изучении всего курса физики</p>	<p>Обобщение содержания каждого из основных разделов курса физики: механические, тепловые, электромагнитные, квантовые явления. Научный метод познания и его реализация в физических исследованиях. Связь физики и современных технологий в области передачи информации, энергетике, транспорте</p>	<p>Выполнение учебных заданий, требующих демонстрации компетентностей, характеризующих естественнонаучную грамотность:</p> <ul style="list-style-type: none"> <li>➤ применения полученных знаний для научного объяснения физических явлений в окружающей природе и повседневной жизни, а также выявления физических основ ряда современных технологий;</li> <li>➤ применения освоенных экспериментальных умений для исследования физических явлений, в том числе для проверки гипотез и выявления закономерностей.</li> </ul> <p>Решение расчётных задач, в том числе предполагающих использование физической модели и основанных на содержании различных разделов курса физики. Выполнение и защита групповых или индивидуальных проектов, связанных с содержанием курса физики.</p>

В разделе тематического планирования рабочей программы необходимо учесть возможности использования электронных (цифровых) образовательных ресурсов, являющихся учебно-методическими материалами, реализующими дидактические возможности ИКТ, содержание которых соответствует законодательству об образовании (мультимедийные программы, электронные учебники и рабочие тетради, электронные библиотеки, виртуальные лаборатории, игровые программы, коллекции цифровых образовательных ресурсов и/или др.).

## **Рабочая программа по учебному предмету «Развитие речи».**

Рабочая программа (далее – Программа) по «Развитию речи» адресована глухим обучающимся, получающим основное общее образование. ( Их ФГОС реестра образовательных программ).

### **Пояснительная записка**

Словесная речь представляет собой базовую ценность в языковом сознании личности. Являясь важнейшим средством общения и инструментом познания, речь выступает в качестве жизненной опорой для субъекта, обеспечивая овладение языковой картиной мира, а также способностью формировать и выражать мысли, поддерживать конструктивные интеракции с окружающими людьми, осваивать социальный опыт. Именно на основе словесной речи становится возможным осознание принадлежности к национальной речевой среде, контакт с данной средой, а на этой основе – инкультурация личности.

Овладение словесной речью в устной и письменной формах глухими обучающимися является средством коррекции и компенсации нарушения. Под воздействием словесной речи у обучающихся данной нозологической группы происходит формирование словесно-логического мышления, ориентировка в социокультурном пространстве, совершенствование эмоционально-волевой сферы, личностное развитие в целом. Благодаря словесной речи обеспечивается овладение основами наук; кроме того, в ней заключён значительный воспитательный потенциал.

К периоду обучения на уровне основного общего образования у глухих обучающихся, с одной стороны, возрастают познавательные и речевые возможности; с другой стороны, происходит расширение сферы общения, что требует свободного владения широким спектром языковых средств для взаимодействия с окружающими людьми, включая слышащих. Поскольку количество коммуникативных условий в жизнедеятельности необозримо, глухие обучающиеся подросткового возраста испытывают потребность в освоении навыков, связанных с осознанными произвольными формами оформления устных и письменных высказываний. Учебный предмет «Развитие речи» позволяет обеспечивать удовлетворение данной потребности.

Общая характеристика учебного предмета «Развитие речи»

Специальный предмет «Развитие речи» направлен на совершенствование у глухих обучающихся всех видов речевой деятельности, на развитие потребности и мотивации речевого общения, монологической и диалогической речи. Также данный учебный курс ориентирован на достижение обучающимися уровня коммуникативно-речевого развития, позволяющего понимать, воспроизводить и самостоятельно строить речевые высказывания, соответствующие по содержанию и лексико-грамматическому оформлению теме и цели общения при соблюдении языковых норм и правил речевого этикета.

Содержание учебной дисциплины «Развитие речи» определено таким образом, чтобы содействовать обогащению коммуникативной практики обучающихся, коррекции и развитию их речи, в том числе: расширению словаря, усложнению лексико-грамматической организации высказываний; закреплению умений логично строить сообщения, вносить уточнения, выражать согласие и несогласие, аргументировать собственную точку зрения, вводить доказательства, предлагать темы для обсуждения. Особое внимание на уроках развития речи уделяется развитию умений создавать устные и письменные высказывания на разные темы, активно участвовать в диалогах и полилогах. Помимо этого, предусмотрено овладение обучающимися способностью составлять деловые бумаги, необходимые в процессе жизнедеятельности.

Учебный предмет «Развитие речи» способствует не только качественной подготовке к итоговой аттестации по русскому языку (с учётом особенностей и возможностей глухих обучающихся), но и успешному освоению содержания всех учебных дисциплин, предметные результаты которых включают способность обучающихся

самостоятельно продуцировать связные и устные высказывания, участвовать в обсуждении темы (проблемы).

От одного учебного года к другому на уроках развития речи увеличивается объём работы над самостоятельной письменной речью. Повышаются требования к речевым поступкам и языковому поведению обучающихся. Это находит выражение в осмысленном продуцировании диалогических и монологических текстов в связи с анализом произведений искусства, художественной литературы, критической оценкой реальных жизненных ситуаций, что в совокупности содействует инкультурации глухих обучающихся, овладению ими социальными компетенциями.

Программа включает примерную тематическую и терминологическую лексику, которая должна войти в словарный запас глухих обучающихся за счёт целенаправленной отработки, прежде всего, за счёт включения в структуру словосочетаний, предложений, текстов, в т.ч. в связи с формулировкой выводов.<sup>20</sup>

При оценке результатов обучения необходимо учитывать особенности речевого и общего развития, мыслительной деятельности обучающихся с нарушенным слухом. Допускается дифференцированная оценка. Продуктивной формой проверки знаний является письменная работа в виде изложения или сочинения, которая позволяют учителю лучше разобраться в качестве знаний обучающихся. Последующее исправление ошибок вместе с обучающимися – эффективное средство повышения качества знаний.

В соответствии с положениями коммуникативной системы развитие речи глухих обучающихся осуществляется *по трём направлениям*<sup>21</sup>:

– *развитие языковой способности*. Работа по этому направлению является логическим продолжением деятельности, реализованной в период начального обучения, но осуществляется в усложняющих условиях речевой коммуникации. Глухие обучающиеся овладевают способностью произвольно видоизменять речевой материал, развёртывать или завершать диалог, поддерживать или менять тему беседы, осуществлять синонимическое преобразование предложений, а также осознавать языковые регулярности, сходства в типах предложений, объяснять правильно и ошибочно построенные предложения. Языковая способность на этапе получения основного общего образования поднимается до уровня лингвистической. Это отражается на знаниях способов словообразования и словоизменения, правил соединения слов и пользования речевыми моделями;

– *развитие речевой деятельности* происходит по линии совершенствования произносительных навыков, восприятия знакомого и нового речевого материала на слухозрительной и слуховой основе. Усиливается мотивация таких видов речевой деятельности, как письмо, чтение, которые являются способом косвенной коммуникации (при отсутствии непосредственного собеседника), важным средством развития познавательной деятельности.

В процессе образовательно-коррекционной работы происходит совершенствование

---

20 На уроках проводится специальная работа над пониманием, применением в самостоятельной речи, восприятием (слухозрительно и /или на слух с учётом уровня слухоречевого развития обучающихся) и достаточно внятным и естественным воспроизведением тематической и терминологической лексики, а также лексики по организации учебной деятельности обучающихся на уроке. Часть данного речевого материала, уже знакомого обучающимся, может отрабатываться на коррекционно–развивающих курсах «Развитие восприятия и воспроизведения устной речи» при совместном планировании работы учителем-предметником и учителем-дефектологом (сурдопедагогом), реализующим данные курсы. На коррекционно-развивающих курсах у обучающихся закрепляются умения восприятия (слухозрительно и /или на слух с учётом уровня их слухоречевого развития) и достаточно внятного и естественного воспроизведения данного речевого материала.

21 Указаны направления по Л.П. Носковой. См. Методика преподавания русского языка в школе глухих: Учеб. для студ. пед. высш. учеб. заведений / Под ред. Л.М. Быковой. – М.: Гуманит. изд. центр ВЛАДОС, 2002. – 400 с.

всех видов речевой деятельности, которые формировались на этапе НОО: говорения, чтения, письма, слушания и др. *Говорение* ориентировано на овладение словесной речью в общении и для общения, на совершенствование внятности речи и выработку навыков самоконтроля. Обучающиеся должны продолжать учиться рассказывать о собственной деятельности, задавать вопросы, устно и письменно описывать предметы, явления природы, репродукции картин, внешность человека, писать рассказы, сочинения; участвовать в диалоге; грамотно оформлять свои высказывания. *Говорение* является наиболее специфичным видом речевой деятельности для глухого обучающегося. *Чтение* ориентировано на совершенствование у глухих обучающихся таких его качеств (сформировавшихся на этапе НОО), как правильность, осознанность, беглость, выразительность. *Письмо* предполагает передачу информации графически (что особенно важно в отношении глухих обучающихся с дополнительными нарушениями развития), проверку написанного, исправление ошибок. *Слушание* обучающихся является наиболее специфическим видом речевой деятельности, зависящим от индивидуальных слуховых возможностей глухих обучающихся. При слушании обучающийся учится воспринимать слухозрительно и на слух (с помощью слуховой аппаратуры) материал, необходимый для обучения и общения; говорить достаточно внятно, естественно, реализовывать сформированные произносительные навыки. Работа, направленная на совершенствование произношения, навыков слухозрительного восприятия устной речи предусматривается для проведения на каждом уроке.<sup>22</sup> *Дактилописание* на этапе освоения ООФ по АООП (вариант 1.2) используется в качестве вспомогательного средства обучения и общения;

– освоение системной организации языка (*приобщение обучающихся к усвоению системного характера языка*) происходит в процессе систематизации языковых наблюдений, выполнения упражнений, анализа значения и структуры типов высказываний. Специальной отработке на уроках развития речи подлежат наборы речевых единиц, категорий и форм, а также всех типов связей между уровнями языковой системы. Коммуникативная функция речи становится материалом языкового анализа. Для освоения обучающимися системной организации языка в процессе образовательно-коррекционной работы предусматривается;

- различение синтаксических единиц (слово, словосочетание, предложение, текст);
- проведение элементарных обобщений по лексико-грамматическим разрядам (кто? что? что делает? какой? чей? сколько?);
- различение в условиях общения вопроса, ответа, поручения, сообщения и адекватное реагирование на них;
- понимание и употребление утвердительных и отрицательных конструкций;
- построение предложений из знакомых слов с опорой на грамматический вопрос;
- изменение формы существительных, глаголов, прилагательных в зависимости от вопросов (у кого? у чего? что делает? что сделал? какой? у какого? и др.);
- исправление ошибок в окончании слов с опорой на образец и грамматический вопрос;
- построение предложений по образцу, по аналогии, по вопросной схеме;
- в соответствии с задачей высказывания распространение предложений, дополнение их, исключение лишних слов;
- использование в речи конструкций простого и сложного предложений, понимание и употребление прямой речи, понимание косвенной речи.

Совокупная реализация работы по каждому из указанных направлений обеспечивает овладение глухими обучающимися предметными, метапредметными и личностными результатами освоения программного материала по развитию речи.

---

<sup>22</sup> Работа по развитию восприятия и воспроизведения устной речи не должна нарушать естественного хода урока, проводится на этапах закрепления и повторения учебного материала; в ходе урока обеспечивается контроль за произношением глухих обучающихся, побуждение к внятной и естественной речи с использованием принятых методических приемов работы, на каждом уроке предусматривается фонетическая зарядка, которая проводится не более 3-5 минут.



Образовательно-коррекционная работа на уроках развития речи, как и на уроках русского языка, базируется на комплексе общепедагогических и специальных принципов обучения (принципов коммуникативной системы)<sup>23</sup>. К числу специальных принципов относятся генетический, деятельностный, структурно-семантический<sup>24</sup>. С учётом данных принципов на уроках развития речи требуется обеспечить:

- подбор целесообразных способов и средств представления учебного материала;
- адаптацию сложного для глухих обучающихся речевого материала;
- разумное сочетание устных и письменных форм работы (допускается в индивидуальном порядке, исходя из индивидуальных потребностей и возможностей обучающегося использование элементов калькирующей жестовой речи);
- регулярное использование наглядных средств обучения. Систематическое использование средств наглядности в сочетании со словесными методами обеспечивает более осознанное усвоение глухими обучающимися учебного материала, содействуя повышению познавательного интереса;
- адекватное распределение и предоставление глухим обучающимся учебного материала, в том числе внутри тематических разделов. Обеспечение многократного повторения речевого материала, его систематического «прорабатывания» с целью закрепления и практического использования различных видов речевых конструкций и накопления словаря. Основная номинативная единица языка – слово – должно быть воспринято и воспроизведено не только как отдельный элемент языка, но и в составе словосочетания, предложения, текста, т.е. в контексте;
- планирование учебных ситуаций, способствующих усвоению языка слов во всех его функциях (коммуникативной, номинативной, когнитивной, хранения и передачи информации, эстетической, эмоционально-экспрессивной и др.).

Кроме того, на уроках развития речи следует предлагать обучающимся виды деятельности, предусматривающие выступления перед своими одноклассниками с сообщениями по темам учебной дисциплины. Нельзя допускать заучивания наизусть текстов, предназначенных для устных и письменных изложений. Необходимо предусмотреть проведение части уроков развития речи на базе школьной библиотеки или с использованием её ресурсов.

Содержание учебной дисциплины представлено комплексом тематических разделов. Темы, указанные внутри перечисленных тематических разделов, являются примерными, в связи с чем могут быть изменены – по усмотрению учителя. Тематические разделы выстраиваются не линейно, а концентрически: многие из них начинают осваиваться в первом полугодии и повторяются во втором, а также на последующих годах школьного обучения, при этом происходит углубление и расширение содержания темы. В рамках каждого тематического раздела предусмотрены письменные работы в виде изложений, сочинений и др. На материале тематических разделов проводится работа по уточнению словаря и его обогащению за счёт новых для обучающихся слов, по развитию диалогической и монологической речи. Работа над монологом предусматривает обучение пересказу, продуцированию устных рассказов: о чём-либо в соответствии со своими наблюдениями, по полученным впечатлениям, с опорой на картинный материал; написанию сочинений и изложений и др.

При организации и проведении работы, направленной на *развитие словарного запаса*, незнакомые обучающимся лексические единицы вводятся в связи с прохождением новой темы. Учитель сам выбирает конкретную лексику, которая естественным образом обусловлена темой. При отборе лексики учителю следует учитывать уже имеющийся у

<sup>23</sup> Указаны принципы по Л.П. Носковой. См. Методика преподавания русского языка в школе глухих: Учеб. для студ. пед. высш. учеб. заведений / Под ред. Л.М. Быковой. – М.: Гуманит. изд. центр ВЛАДОС, 2002. – 400 с.

<sup>24</sup> Данные принципы раскрыты в программе учебной дисциплины «Русский язык».

обучающихся словарный запас, который в определённой мере пополняется за счёт внеучебных слухоречевых контактов глухих обучающихся с окружающими людьми.

Работа по *развитию разговорной речи* в контексте коммуникативной системы обучения глухих обучающихся языку должна реализовываться по трём направлениям:

– закрепление/уточнение различных типов предложений, обогащение разговорной речи обучающихся;

– развитие диалога и навыков ведения беседы;

– развитие навыков построения монологических высказываний.

Работа по обучению разговорной речи предусматривает *уточнение различных типов предложений*, закрепление фразеологии, освоенной глухими обучающимися на этапе освоения НОО, её уточнение, обогащение, активизацию. Закрепляется умение давать поручения в форме побудительных предложений; кратко и полно отвечать на вопросы с использованием повествовательных, вопросительных, восклицательных предложений. Важно вырабатывать у глухих обучающихся понимание того, что на один и тот же вопрос можно отвечать различным образом (с учётом ситуации). Соответственно, обучающиеся должны планомерно овладевать синтаксической синонимией. Также у обучающихся следует закреплять навыки речевого этикета. На каждом уроке в речь глухих обучающихся следует вводить по 6 – 8 новых единиц языка виде слов и словосочетаний с обязательных включением в контекст.

Для совершенствования у глухих обучающихся *навыков ведения диалога* важно учить их построению различных реплик. Диалог не должен ограничиваться вопросительными и ответными повествовательными репликами. Необходимо научить глухих обучающихся инициировать диалог, получать информацию от собеседника и уточнять её, поддерживать общение, соотносить цель общения с результатом. Обучающиеся должны владеть речевым этикетом и использовать его с учётом ситуации общения и её участников. Глухие обучающиеся должны адекватно использовать вербальные и невербальные средства коммуникации в зависимости от участников общения (слышащие, глухие, слабослышащие).

При обучении диалогу за основу берётся их группировка по типам используемых диалогических единств в зависимости от коммуникативной функции<sup>25</sup>:

- вопросо-ответные единства, выясняющие определённый элемент мысли с побуждением назвать его;
- вопросо-ответные единства, требующие подтверждения либо отклонения чего-либо;
- диалогические единства, включающие сообщение, вопрос и ответ на него;
- диалогические единства, включающие сообщение и встречное сообщение;
- диалогические единства, включающие побуждение к действию и ответную реакцию.

Работа над построением *устных монологических высказываний* подразумевает:

- пересказ;
- построение рассказа по картине;
- построение рассказа по серии картин;
- построение рассказа на основе личного опыта (с предварительной подготовкой и без неё);
- определение основной мысли текста, где она автором прямо не выражена. Выделение структурных компонентов текста: начала, основной части, концовки. И др.

Работа над *развитием связной (монологической) письменной речи* предусматривает:

- изложение рассказов описательного (описание явлений, событий, объектов, поступков и др.) и повествовательного типа; изложение текстов-рассуждений, а также смешанных текстов – по готовому или коллективно составленному плану, включая работу над творческим изложением;

<sup>25</sup> Представлены типы диалогических единств по А.Г. Зикееву. См. Методика преподавания русского языка в школе глухих: Учеб. для студ. пед. высш. учеб. заведений / Под ред. Л.М. Быковой. – М.: Гуманит. изд. центр ВЛАДОС, 2002. – 400 с.

- составление рассказа по заданному началу/концу (возможно по индивидуальному плану);
- восстановление зачина и концовки рассказа с опорой на заданную основную часть;
- составление рассказа по опорным словам/словосочетаниям (с использованием картинки или серии картинок);
- сочинения (по картине/репродукции картины известного художника, на заданную тему, сочинение-отзыв о прочитанной книге с опорой на текст).

На письменные работы отводится примерно две трети учебного времени от всего объёма уроков развития речи. Изложения и сочинения проводятся как на основе предварительного обсуждения и коллективно составленного плана, так и самостоятельно. Изложения носят преимущественно обучающий (развивающий) характер; контрольной функцией обладают в основном изложения, имеющие статус стартовой (в начале учебного года), промежуточной (за учебную четверть и учебный год) контрольной работы. Одной из важных задач учителя является подведение глухих обучающихся к пониманию того, что текст нельзя передавать дословно. В связи с этим большое внимание уделяется вариативной передаче одного и того же смысла с помощью разных типов фраз при сохранении содержания и логики текста.

Для совершенствования письменной монологической речи глухих обучающихся на уроках развития речи предусматривается использование:

- репродуктивных упражнений, представленные разными видами изложения текстов: подробное свободное («своими словами») и художественное (близкое к авторскому тексту), сжатое (краткое), выборочное; с изменением лица рассказчика – от 3-го лица либо от имени одного из героев и др. (с 5 класса);
- репродуктивно-оценочные упражнения, представляющие собой изложения с элементами сочинения (с 7 класса);
- продуктивные упражнения в виде сочинений разных жанров (миниатюра, по картине, на основе личных наблюдений и др. – с 5 класса), а также сочинения и изложения с элементами творчества: по заданному началу или концовке, по неполной серии картинок в сочетании с опорными словами и др. (с 6 класса).

В плане функционально-стилистического типа обучающиеся овладевают умениями продуцировать повествовательные и описательные рассказы (с 5 класса), а также рассказы-рассуждения (с 6 класса). В 5 классе осуществляется работа, направленная на овладение обучающимися навыками продуцирования смешанных рассказов: повествовательно-описательных. Отработка рассказов с элементами рассуждения начинается с 6 класса.

Важным видом работ по развитию речи являются деловые бумаги (письма, записки, заявления, анкеты, объявления). Не рекомендуется упражняться в составлении деловых бумаг без их практического применения. Составление таких бумаг должно быть мотивированным и связанным с реальной потребностью.

Для решения житейских задач глухие обучающиеся должны уметь использовать письменную коммуникацию, включая смс-сообщения и Интернет.

В соответствии с положениями коммуникативной системы на уроках развития речи необходимо использовать различные коллективные формы организации деятельности глухих обучающихся: парами, группами, с «маленьким учителем» и др., что содействует формированию умений сотрудничать, помогать друг другу в осмыслении анализируемых текстов, планов к ним.

В целом, осваивая программный материал по учебному предмету «Развитие речи», глухие обучающиеся осваивают логику и философию языка, овладевают им в такой мере, которая необходима для активной общественной деятельности, освоения социокультурного опыта и овладения социальными компетенциями, а также для продолжения образования.

С учетом дифференцированного характера требований к планируемым

образовательным результатам текущая и промежуточная аттестация по учебному предмету «Развитие речи» проводится с использованием разработанных педагогом контрольно-измерительных материалов. Включение обучающихся во внешние процедуры оценки достижений по предмету «Развитие речи» не предусматривается.

По результатам промежуточной оценки овладения содержанием учебного предмета «Развитие речи» принимается решение о сохранении, корректировке поставленных задач, обсуждения на психолого-педагогическом консилиуме (учебно-методическом совете и/или др.) образовательной организации с целью выявления причин и согласования плана совместных действий педагогического коллектива, организации взаимодействия с родителями обучающегося.

В процессе образовательно-коррекционной работы могут быть использованы цифровые технологии, к которым относят информационно-образовательные среды, электронный образовательный ресурс, дистанционные образовательные технологии, электронное обучение с помощью интернета и мультимедиа.

Преимуществами использования цифровых технологий в образовательно-реабилитационном процессе являются доступность, вариативность, наглядность обучения, обратная связь учителя с обучающимися, построение индивидуальной траектории изучения учебного материала, обучение с применением интеллектуальных систем поддержки (для адаптации учебного материала к особым образовательным потребностям обучающихся). Организация обучения на основе цифровых технологий позволяет активизировать компенсаторные механизмы обучающихся, осуществлять образовательно-реабилитационный процесс на основе полисенсорного подхода к преодолению вторичных нарушений в развитии.

Цифровые технологии могут использоваться в различных вариациях: в виде мультимедийных презентаций, как учебник и рабочая тетрадь, в качестве толкового словаря или справочника с учебными видеофильмами, как тренажёр для закрепления новых знаний или в виде практического пособия.

Информационно-образовательная среда образовательного учреждения, организованная с использованием цифровых технологий, должна обеспечивать:

- информационно-методическую поддержку образовательного процесса с учётом особых образовательных потребностей обучающихся с нарушением слуха;
- планирование образовательного процесса и его ресурсного обеспечения в соответствии с федеральными требованиями основного общего образования;
- мониторинг и фиксацию хода и результатов образовательного процесса для отслеживания динамики усвоения учебного материала обучающимися с нарушением слуха;
- учёт санитарно-эпидемиологических требований при обучении школьников с ограниченными возможностями здоровья (с нарушениями слуха);
- современные процедуры создания, поиска, сбора, анализа, обработки, хранения и представления информации;
- дистанционное взаимодействие всех участников образовательного процесса (обучающихся с нарушением слуха, их родителей (законных представителей), педагогических работников, органов управления в сфере образования, общественности), в том числе при реализации дистанционного образования.

В результате использования цифровых технологий в образовательном процессе у обучающихся с нарушением слуха формируются четыре вида цифровой компетентности:

- информационная и медиакомпетентность (способность работать с разными цифровыми ресурсами),
- коммуникативная (способность взаимодействовать посредством блогов, форумов, чатов и др.),
- техническая (способность использовать технические и программные средства),
- потребительская (способность решать с помощью цифровых устройств и интернета

различные образовательные задачи).

Цели изучения учебного предмета «Развитие речи»

Общая цель изучения предмета «Развитие речи» заключается в развитии и коррекции у глухих обучающихся устной и письменной речи в единстве с развитием мышления и социальных компетенций.

Также в рамках учебного предмета «Развитие речи» предусматривается достижение целей, нашедших отражение в программе по русскому языку.

Кроме того, цели учебного предмета, определяемые в соответствии с особыми образовательными потребностями глухих обучающихся и обусловленными ими трудностями, включают:

- развитие способности использовать возможности языка как средства коммуникации и познания;
- совершенствование словарного запаса, в т.ч. за счёт лексических единиц, выражающих морально-этическую оценку, нравственные понятия и чувства, а также слов с переносным значением и др.;
- развитие способности понимать и употреблять в самостоятельной речи (устной и письменной) синтаксические конструкции разных структур; умений отражать речевыми средствами связи между предметами и явлениями;
- развитие умений пользоваться в самостоятельной речи разными группами диалогических единств – в зависимости от их коммуникативной функции;
- коррекция нарушений структурно-смысловую организации монологов разного функционально-стилистического типа, развитие умений строить повествования, описания, рассуждения, а также тексты смешанного типа; осуществлять раскрытие тем и микротем;
- содействие инкультурации личности глухих обучающихся.

Место предмета в учебном плане

Учебный предмет «Развитие речи» входит в предметную область «Русский язык, литература» и является обязательным.

«Развитие речи» является специальным учебным предметом; неразрывно связан с предметными дисциплинами «Русский язык», «Литература», обеспечивая достижение глухими обучающимися образовательных результатов в сфере обучения языку и развития речи.

**Содержание учебного предмета «Развитие речи»**

Содержание учебного предмета «Развитие речи», представленное в рабочей программе, соответствует ФГОС ООО.

**5 КЛАСС**

**(1-й год обучения на уровне ООО)**

**Тематические модули:** «Язык и речь. Культура речи», «Текст», «Функциональные разновидности языка».

**Язык и речь. Культура речи**

Монолог. Диалог. Полилог. Речь как деятельность.

Культура речи: приглашение, поздравление, выражение сочувствия; соболезнование. Правила поведения и культура коммуникации в общественных местах.

*Основное содержание:* речь устная и письменная, монологическая и диалогическая, полилог. Речевые формулы приветствия, прощания, просьбы, благодарности.

Виды речевой деятельности (говорение, слушание, чтение, письмо, слухозрительное восприятие), их особенности.

Виды аудирования: выборочное, ознакомительное, детальное (на отработанном речевом материале).

Культура коммуникации. Речевые формулы приглашения, поздравления, выражение сочувствия и соболезнования.

*Основные виды деятельности обучающихся*

Создавать устные монологические высказывания на основе жизненных наблюдений, чтения научно-учебной, художественной и научно-популярной литературы.

Устно пересказывать прочитанный текст.

Участвовать в диалоге на лингвистические темы (в рамках изученного), а также в диалоге и полилоге на основе жизненных наблюдений. Использовать приёмы различных видов аудирования и чтения (с учётом возможностей и особых образовательных потребностей).

Устно и письменно формулировать тему и главную мысль прослушанного и прочитанного текста, вопросы по содержанию текста и отвечать на них. Анализировать содержание исходного текста, подробно и сжато передавать его в письменной форме.

Писать сочинения различных видов (в рамках изученного) с опорой на жизненный и читательский опыт, сюжетную картину (в том числе сочинения-миниатюры).

Составлять с опорой на иллюстративный материал (сюжетные картинки) и письменно оформлять диалоги, обретая опыт нравственных и эстетических переживаний. Давать морально-этическую оценку поступкам героев.

Письменно оформлять приглашения, сообщения (в т.ч. планировать содержание sms).

Составлять рассказ о правилах поведения и культуре коммуникации в общественных местах по предварительно подготовленному плану, заменяя данные слова другими, близкими по значению.

### **Текст**

Текст и его основные признаки. Композиционная структура текста. Функционально-смысловые типы речи. Повествование как тип речи. Рассказ. Смысловой анализ текста. Информационная переработка текста. Редактирование текста.

*Основное содержание:* понятие о тексте. Смысловое единство текста и его коммуникативная направленность. Тема, главная мысль текста. Микротемы текста.

Композиционная структура текста. Абзац как средство членения текста на композиционно-смысловые части.

Средства связи предложений и частей текста: формы слова, однокоренные слова, синонимы, антонимы, личные местоимения, повтор слова.

Функционально-смысловые типы речи: описание, повествование, рассуждение; их особенности.

Повествование как тип речи. Рассказ.

Смысловой анализ текста: его композиционных особенностей, микротем и абзацев, способов и средств связи предложений в тексте; использование языковых средств выразительности (в рамках изученного).

Подробное, выборочное и сжатое изложение содержания прочитанного или прослушанного текста.

Информационная переработка текста: простой и сложный план текста.

Редактирование текста (в рамках изученного).

*Основные виды деятельности обучающихся*

Распознавать основные признаки текста; членить текст на абзацы.

Анализировать и использовать при самостоятельном продуцировании текстов средства связи предложений и частей текста (формы слова, однокоренные слова, синонимы, антонимы, личные местоимения, повтор слова).

Анализировать и характеризовать текст с точки зрения его соответствия основным признакам (наличие темы, главной мысли, грамматической связи предложений, цельности и относительной законченности); с точки зрения его принадлежности к функционально-смысловому типу речи.

Устанавливать взаимосвязь описанных в тексте событий, явлений, процессов.

Создавать тексты, опираясь на знание основных признаков текста, особенностей функционально-смысловых типов речи, функциональных разновидностей языка (в рамках

изученного).

Создавать тексты функционально-смыслового типа речи (повествование) с опорой на жизненный и читательский опыт; тексты с опорой на сюжетную картину.

Восстанавливать деформированный текст; корректировать восстановленный текст с опорой на образец.

Составлять план текста (простой, сложный) и пересказывать его содержание по плану в устной и письменной форме.

Представлять сообщение на заданную тему в виде презентации. С помощью учителя/других участников образовательно-коррекционного процесса создавать текст электронной презентации с учётом внеязыковых требований, предъявляемых к ней, и в соответствии со спецификой употребления языковых средств.

Редактировать собственные/созданные другими обучающимися тексты с целью совершенствования их содержания: оценивать достоверность фактического материала, анализировать текст с точки зрения целостности, связности, информативности.

Сопоставлять исходный и отредактированный тексты. С помощью учителя/других участников образовательно-коррекционного процесса корректировать исходный текст с опорой на знание норм современного русского литературного языка (в пределах изученного).

### **Функциональные разновидности языка**

Официально-деловой стиль. Жанры.

*Основное содержание:*

Деловое письмо, объяснительная записка. Отличие бытовой записки от официально-деловых документов. Электронные письма и sms в деловой коммуникации.

*Основные виды деятельности обучающихся*

Характеризовать особенности официально-делового стиля.

Анализировать тексты официально-делового стиля; применять эти знания при выполнении анализа различных видов и в речевой практике.

Характеризовать особенности жанров официально-делового стиля.

Драматизировать типичные ситуации бытового и делового общения, отражать в них модели поведения и культуру речевого этикета.

Анализировать предложенные бытовые записки и самостоятельно составлять их по различным (типичным) поводам. Устанавливать отличие бытовой записки от делового письма. Составлять тексты объяснительных записок, электронных писем, sms.

Отделять существенное от несущественного, отбирать необходимые языковые средства с целью что-либо сообщить, объяснить, описать и т.п.

**Тематические разделы:** «Школьная жизнь (Изучаем школьные предметы)», «Моя страна (мой город и др.)», «Новости в стране (за рубежом, в городе, школе и др.)», «Общаемся в школе (дома, в транспорте, в поликлинике, в театре и др.)», «Я и мои друзья (моя семья)», «Здоровый образ жизни», «Отдых, развлечения», «Природа и человек», «Человек в городе», «Жизнь без опасностей», «Дружба и настоящий друг», «Отношения в семье», «Вежливость (речевой этикет)», «Деловые документы», «Школьные мероприятия», «Любимые праздники», «Интересные профессии», «Полезные советы», «Моё будущее».

*Репродукции картин для работы над сочинением*

1. Васнецов В.М. «Алёнушка».
2. Виноградов С.А. «Весна».
3. Грибков С.И. «Водовоз».
4. Пластов А.А. «Летом».
5. Решетников Ф.П. «Опять двойка».
6. Серебрякова З.Е. «За обедом», «Катя в голубом у ёлки».
7. Юон К.Ф. «Зимний солнечный день».

### **6 КЛАСС**

**(2-й год обучения на уровне ООО)**

**Тематические модули:** «Язык и речь. Культура речи», «Текст», «Функциональные разновидности языка».

**Язык и речь. Культура речи**

Виды речи. Монолог и диалог. Их разновидности.

Современный этикет. Вежливое общение со сверстниками и взрослыми.

*Основное содержание:* монолог-описание, монолог-повествование, монолог-рассуждение; сообщение на лингвистическую тему.

Речевой этикет. Культура коммуникации.

*Основные виды деятельности обучающихся*

Создавать устные монологические высказывания на основе жизненных наблюдений, чтения научно-учебной, художественной и научно-популярной литературы (монолог-описание, монолог-повествование, описательно-повествовательный монолог с элементами рассуждения); выступать с сообщением на лингвистическую тему.

Создавать различные виды диалога: побуждение к действию, обмен мнениями и др.

С помощью учителя/других участников образовательно-коррекционного процесса редактировать собственные тексты с опорой на знание норм современного русского литературного языка.

Обсуждать правила этикета. Анализировать правила культурного поведения, включая культуру коммуникации, в различных социально-бытовых ситуациях. Фиксировать правила этикета в виде алгоритма.

**Текст**

Информационная переработка текста.

Функционально-смысловые типы речи. Виды описания.

Смысловой анализ текста

*Основное содержание:* смысловой анализ текста: его композиционных особенностей, количества микротем и абзацев, способов и средств связи предложений в тексте; использование языковых средств выразительности (в рамках изученного).

Информационная переработка текста. План текста (простой, сложный; назывной, вопросный); главная и второстепенная информация текста; пересказ текста.

Описание как тип речи. Описание внешности человека, помещения, природы, местности, действий.

*Основные виды деятельности обучающихся*

Анализировать текст с точки зрения его соответствия основным признакам (наличие темы, главной мысли, грамматической связи предложений, цельности и относительной законченности); с точки зрения его принадлежности к функционально-смысловому типу речи; его композиционных особенностей, количества микротем и абзацев.

Проводить информационную переработку текста: составлять план прочитанного текста (простой, сложный; назывной, вопросный) с целью дальнейшего воспроизведения содержания текста в устной и письменной форме; выделять главную и второстепенную информацию в прочитанном тексте.

Пересказывать текст. Представлять содержание прослушанного или прочитанного учебно-научного текста в виде таблицы, схемы, представлять содержание таблицы, схемы в виде текста.

Характеризовать тексты различных функционально-смысловых типов речи (повествование, описание, рассуждение); характеризовать особенности описания как типа речи.

Создавать текст-описание: устно и письменно описывать внешность человека, помещение, природу, местность, действие.

Создавать тексты с опорой на картину, произведение искусства, в том числе сочинения-миниатюры, классные сочинения.



### **Функциональные разновидности языка**

Официально-деловой стиль. Жанры.

*Основное содержание:* заявление (включая электронное). Объяснительная записка. Расписка. Доверенность.

*Основные виды деятельности обучающихся*

Характеризовать особенности официально-делового стиля.

Анализировать предложенные деловые документы и самостоятельно писать их по различным (типичным) поводам – на основе моделируемых социально-бытовых ситуаций. Устанавливать отличия между данными документами. Составлять тексты деловых документов. Обсуждать возможности использования электронных ресурсов для подготовки и предоставления деловых документов.

**Тематические разделы:** «Школьная жизнь (Изучаем школьные предметы)», «Моя страна (мой город и др.)», «Новости в стране (за рубежом, в городе, школе и др.)», «Общаемся в школе (дома, в транспорте, в поликлинике, в театре и др.)», «Я и мои друзья (моя семья)», «Здоровый образ жизни», «Отдых, развлечения», «Природа и человек», «Человек в городе», «Жизнь без опасностей», «Дружба и настоящий друг», «Отношения в семье», «Вежливость (речевой этикет)», «Деловые документы», «Школьные мероприятия», «Любимые праздники», «Интересные профессии», «Полезные советы», «Моё будущее».

*Репродукции картин для работы над сочинением*

1. А.М. Герасимов «После дождя».
2. В.С. Баюшкин «За обедом».
3. Т.Н. Яблонская «Утро».
4. Н.П. Крымов «Зимний вечер».
5. Е.В. Сыромятникова «Первые зрители».

### **7 КЛАСС**

#### **(3-й год обучения на уровне ОО)**

**Тематические модули:** «Язык и речь. Культура речи», «Текст», «Функциональные разновидности языка».

#### **Язык и речь. Культура речи**

Монолог и его виды. Диалог и его виды. Диалогическое единство. Реплики. Культура общения. Этикетные выражения.

*Основное содержание:* виды монолога: монолог-описание, монолог-рассуждение, монолог-повествование. Виды диалога: побуждение к действию, обмен мнениями, запрос информации, сообщение информации.

Культура общения. Этикетные выражения.

*Основные виды деятельности обучающихся*

Создавать различные виды монолога на бытовые, научно-учебные (в том числе лингвистические) темы.

Участвовать в диалогах разных видов: диалоге – запросе информации (ставить и задавать вопрос; уместно использовать разнообразные реплики-стимулы; запрашивать дополнительную информацию); диалоге – сообщении информации (строить информативно значимый текст; мыслить и правильно реализовывать свой замысел; привлекать и удерживать внимание, правильно обращаться к собеседнику).

Анализировать сюжетные изображения, составлять с опорой на них диалогические единства в соответствии с правилами культуры общения.

#### **Текст**

Основные признаки текста (повторение). Описания и повествования. Текст с элементами рассуждения. Информационная переработка текста. Смысловый анализ текста.

*Основное содержание:* соответствие текста требованиям цельности, связности, относительной законченности.

Особенности содержания и построения текста-повествования и текста-описания.

Особенности построения текста с элементами рассуждения. (рассуждение-доказательство, рассуждение-объяснение, рассуждение-размышление).

Информационная переработка текста: план текста (простой, сложный; назывной, вопросный, тезисный); главная и второстепенная информация текста.

*Основные виды деятельности обучающихся*

Характеризовать текст в аспекте его соответствия требованиям цельности, связности, относительной законченности, композиционных особенностей.

Использовать знание требований, предъявляемых к образцовому тексту, в процессе создания собственных относительно законченных устных и письменных высказываний. Выявлять роль языковых средств в создании повествований, описаний и текстов с элементами рассуждения.

### **Функциональные разновидности языка**

Научный стиль. Сфера употребления, функции, языковые особенности. Учебный доклад.

*Основное содержание:* учебный доклад. Презентация. Групповая коммуникация.

*Основные виды деятельности обучающихся*

Выступать перед сверстниками с подготовленными докладами. Сопровождать своё выступление презентацией. Обсуждать подготовленные доклады в процессе групповой коммуникации.

**Тематические разделы:** «Человек в обществе», «Культура общения», «Мировая художественная культура», «Природа и человек», «Деловые документы», «Изучаем школьные предметы».

*Репродукции картин для работы над сочинением*

1. Бродский И.И. «Летний сад осенью».
2. Григорьев С.А. «Вратарь».
3. Попов И.А. «Первый снег».
4. Хабаров В.И. «Портрет Милы».
5. Широков Е.Н. «Друзья».
6. Шишкин И.И. «Утро в сосновом лесу».
7. Юон К. «Конец зимы. Полдень».

## **8 КЛАСС**

### **(4-й год обучения на уровне ОО)**

**Тематические модули:** «Язык и речь. Культура речи», «Текст», «Функциональные разновидности языка».

### **Язык и речь. Культура речи**

Виды речи. Монолог и диалог. Их разновидности. Деловой этикет. Межличностное общение.

*Основное содержание:* монолог-описание, монолог-рассуждение, монолог-повествование; выступление с научным сообщением.

Диалог. Культура речи. Деловой этикет. Электронные сообщения делового содержания. Невербальные средства общения в деловом взаимодействии. Межличностное общение.

*Основные виды деятельности обучающихся*

Создавать устные монологические высказывания на основе жизненных наблюдений, личных впечатлений, чтения научно-учебной, художественной, научно-популярной и публицистической литературы.

Выступать с сообщением.

Участвовать в диалоге на лингвистические темы (в рамках изученного) и темы на основе жизненных наблюдений.

Устно пересказывать прочитанный текст.

Представлять сообщение на заданную тему в виде презентации.

Создавать тексты различных функционально-смысловых типов речи

(повествование, описание, рассуждение) с опорой на жизненный и читательский опыт; тексты с опорой на произведения искусства (в течение учебного года).

Создавать тексты официально-делового стиля (заявление, объяснительная записка), публицистических жанров.

Оформлять деловые бумаги (в рамках изученного).

Выбирать языковые средства для создания высказывания в соответствии с целью, темой и коммуникативным замыслом.

Редактировать собственные тексты с целью совершенствования их содержания и формы.

Сопоставлять исходный и отредактированный тексты.

Анализировать примеры использования мимики и жестов в разговорной речи.

Объяснять национальную обусловленность норм речевого этикета.

Применять в устной речи и на письме правила русского речевого этикета. Использовать приёмы аудирования различных видов (с учётом возможностей и особых образовательных потребностей).

Анализировать содержание научно-учебных, художественных, публицистических текстов различных функционально-смысловых типов речи.

Подробно, сжато и выборочно передавать в устной и письменной форме содержание прочитанных научно-учебных, художественных, публицистических текстов различных функционально-смысловых типов речи.

Применять различные приёмы просмотрового, ознакомительного, изучающего, поискового чтения.

Анализировать содержание прочитанных научно-учебных, художественных, публицистических текстов различных функционально-смысловых типов речи.

Обсуждать культуру речи делового человека. Составлять электронные сообщения делового содержания (sms-сообщения, электронные письма), обсуждать правила и целесообразность включения в структуру электронного письма «смайлов».

Моделировать диалог между собеседниками, обсуждать правила культуры коммуникации при ведении спора, в процессе дискуссии.

Актуализировать знания об иностранных этикетных выражениях (на английском языке). Моделировать диалоги с незнакомыми людьми.

### **Текст**

Текст и его признаки.

Функционально-смысловые типы речи.

Смысловый анализ текста.

Информационная переработка текста

*Основное содержание:* текст и его основные признаки.

Особенности функционально-смысловых типов речи (повествование, описание, рассуждение).

Информационная переработка текста: извлечение информации из различных источников; использование лингвистических словарей; тезисы, конспект.

*Основные виды деятельности обучающихся*

Анализировать текст с точки зрения его соответствия основным признакам: наличия темы, главной мысли, грамматической связи предложений, цельности и относительной законченности; указывать способы и средства связи предложений в тексте; анализировать текст с точки зрения его принадлежности к функционально-смысловому типу речи; анализировать языковые средства выразительности в тексте (фонетические, словообразовательные, лексические, морфологические) (обобщение, в течение года).

Распознавать тексты разных функционально-смысловых типов речи; анализировать тексты разных функциональных разновидностей языка и жанров; применять эти знания при выполнении анализа различных видов и в речевой практике.

Проводить информационную переработку текста: создавать тезисы, конспект;

извлекать информацию из различных источников; пользоваться лингвистическими словарями.

### **Функциональные разновидности языка**

Официально-деловой стиль.

Жанры официально-делового стиля.

*Основное содержание:* официально-деловой стиль. Сфера употребления, функции, языковые особенности.

Жанры официально-делового стиля (заявление, объяснительная записка).

*Основные виды деятельности обучающихся*

Анализировать тексты разных функциональных разновидностей языка и жанров; применять эти знания при выполнении анализа различных видов и в речевой практике.

Характеризовать особенности жанров официально-делового стиля.

*Тематические разделы:* «Человек в обществе», «Культура общения», «Мировая художественная культура», «Природа и человек», «Деловые документы», «Изучаем школьные предметы».

*Репродукции картин для работы над сочинением*

1. Герасимов С.В. «Церковь Покровá на Нерли».

2. Пименов Ю.И. «Спор».

3. Поленов В.Д. «Заросший пруд».

4. Репка В.А. «Водитель Валя».

5. Серов В.А. «Девочка с персиками».

6. Шевандронова И.В. «На террасе».

7. Юон К.Ф. «Новая планета».

## **9 КЛАСС**

### **(5-й год обучения на уровне ООО)**

*Тематические модули:* «Язык и речь. Культура речи», «Текст», «Функциональные разновидности языка».

#### **Язык и речь. Культура речи**

Речь устная и письменная, монологическая и диалогическая. Культура устного общения в различных социально-бытовых ситуациях.

*Основное содержание:* устная и письменная речь; разные виды монологической речи. Диалогическая речь, реплики в диалоге. Культура коммуникации. Этикетные нормы. Культура выражения согласия и несогласия с иным мнением

*Основные виды деятельности обучающихся*

Определять основания для сравнения и сравнивать устную и письменную формы речи, монологическую и диалогическую речь.

Создавать устные монологические высказывания на основе наблюдений, личных впечатлений, чтения научно-учебной, художественной и научно-популярной литературы; выступать с научным сообщением.

Участвовать в диалогическом и полилогическом общении.

Актуализировать знания правил культуры коммуникации и этикетных норм. В процессе смоделированных социально-бытовых ситуаций корректно выражать согласие и несогласие с иным мнением.

#### **Текст**

Текст и его признаки. Функционально-смысловые типы речи. Смысловый анализ текста. Информационная переработка текста.

*Основное содержание:* текст и его основные признаки. Особенности функционально-смысловых типов речи. Сочетание разных функционально-смысловых типов речи в тексте. Особенности употребления языковых средств выразительности в текстах, принадлежащих к различным функционально-смысловым типам речи. Информационная переработка текста: извлечение информации из различных источников; использование лингвистических словарей. Подробное, сжатое, выборочное изложение

прочитанного или прослушанного текста. Представление сообщения на заданную тему в виде презентации.

*Основные виды деятельности обучающихся*

Анализировать текст: определять и комментировать тему и главную мысль текста; подбирать заголовок, отражающий тему или главную мысль текста.

Прогнозировать содержание текста по заголовку, ключевым словам, зачину или концовке.

Устанавливать принадлежность к функционально-смысловому типу речи.

Находить в тексте типовые фрагменты – описание, повествование, рассуждение-доказательство, оценочные высказывания.

Определять основания для сравнения и сравнивать разные функционально-смысловые типы речи, понимать особенности их сочетания, в том числе сочетание элементов разных стилей в художественном произведении.

Выявлять отличительные признаки текстов разных жанров.

Создавать высказывание на основе текста: выразить своё отношение к прочитанному в устной и письменной форме.

Извлекать информацию из различных источников, в том числе из лингвистических словарей и справочной литературы, и использовать её в учебной деятельности.

Подробно и сжато передавать в устной и письменной форме содержание прослушанных и прочитанных текстов различных функционально-смысловых типов речи.

Редактировать собственные/созданные другими обучающимися тексты с целью совершенствования их содержания (проверка фактического материала, начальный логический анализ текста – целостность, связность, информативность).

#### **Функциональные разновидности языка**

Официально-деловой стиль. Композиция делового письма.

*Основное содержание:* деловые документы. Официально-деловой стиль. Письмо, композиция письма. Отличия делового письма от дружеского, любовного.

*Основные виды деятельности обучающихся*

Рассуждать об особенностях официально-делового стиля, его отличиях от других. Обсуждать композицию делового письма. Анализировать тексты писем. Устанавливать отличия делового письма от дружеского, любовного.

Обсуждать особенности составления электронных писем делового содержания. Составлять текст делового письма на заданные темы.

**Тематические разделы:** «Человек в обществе», «Культура общения», «Мировая художественная культура», «Природа и человек», «Деловые документы», «Изучаем школьные предметы».

*Репродукции картин для работы над сочинением*

1. Брюллов К.П. «Всадница».
2. Васнецов В.М. «Богатыри».
3. Левитан И.И. «Март».
4. Полenov В.Д. «Московский дворик».
5. Саврасов А.К. «Грачи прилетели».
6. Тихий И.А. «Аисты».
7. Шишкин И.И. «На севере диком ...».

#### **10 КЛАСС**

**(6-й год обучения на уровне ОО)**

**Тематические модули:** «Язык и речь. Культура речи», «Текст», «Функциональные разновидности языка».

**Язык и речь. Культура речи**

Виды речевой деятельности: аудирование, чтение, говорение, письмо. Культура групповой коммуникации.

*Основное содержание:* виды аудирования: с пониманием основного содержания (с

учётом особых образовательных потребностей обучающихся с нарушениями слуха), с выборочным извлечением информации.

Виды чтения: изучающее, ознакомительное, просмотровое, поисковое.

Создание устных и письменных высказываний разной коммуникативной направленности в зависимости от темы и условий общения, с опорой на жизненный и читательский опыт, на иллюстрации, фотографии, сюжетные картины (в том числе сочинения-миниатюры).

Подробное, сжатое, выборочное изложение прочитанного текста.

Соблюдение языковых норм (лексических, грамматических, стилистических, пунктуационных и др.) русского литературного языка в речевой практике при создании устных и письменных высказываний.

Приёмы работы с учебной книгой, лингвистическими словарями, справочной литературой.

Культура групповой коммуникации.

*Основные виды деятельности обучающихся*

Владеть различными видами аудирования научно-учебных, художественных, публицистических текстов различных функционально-смысловых типов речи (в течение учебного года).

Владеть различными видами чтения (в течение учебного года).

Соблюдать в устной речи и на письме нормы современного русского литературного языка (в течение учебного года).

Устно пересказывать прочитанный или прослушанный текст.

Участвовать в групповой коммуникации в процессе решения учебных задач.

**Текст**

Текст и его признаки (обобщение). Функционально-смысловые типы речи (обобщение). Смысловый анализ текста (обобщение). Информационная переработка текста.

*Основное содержание:* текст и его основные признаки. Особенности функционально-смысловых типов речи. Сочетание разных функционально-смысловых типов речи в тексте.

Особенности употребления языковых средств выразительности в текстах, принадлежащих к различным функционально-смысловым типам речи.

Информационная переработка текста: извлечение информации из различных источников; использование лингвистических словарей.

Подробное, сжатое, выборочное изложение прочитанного текста.

Представление сообщения на заданную тему, в т.ч. в виде презентации.

*Основные виды деятельности обучающихся*

Анализировать текст: определять и комментировать тему и главную мысль текста; подбирать заголовок, отражающий тему или главную мысль текста.

Прогнозировать содержание текста по заголовку, ключевым словам, зачину или концовке.

Устанавливать принадлежность к функционально-смысловому типу речи.

Находить в тексте типовые фрагменты – описание, повествование, рассуждение-доказательство, оценочные высказывания.

Определять основания для сравнения и сравнивать разные функционально-смысловые типы речи, понимать особенности их сочетания, в том числе сочетание элементов разных стилей в художественном произведении. Выявлять отличительные признаки текстов разных жанров.

Создавать высказывание на основе текста: выражать своё отношение к прочитанному в устной и письменной форме.

Извлекать информацию из различных источников, в том числе из лингвистических словарей и справочной литературы, и использовать её в учебной деятельности.

Подробно и сжато передавать в устной и письменной форме содержание прочитанных текстов различных функционально-смысловых типов речи.

Редактировать собственные/созданные другими обучающимися тексты с целью совершенствования их содержания (проверка фактического материала, начальный логический анализ текста – целостность, связность, информативность).

#### **Функциональные разновидности языка**

Официально-деловой стиль.

Жанры официально-делового стиля.

*Основное содержание:* официально-деловой стиль. Сфера употребления, функции, языковые особенности.

Жанры официально-делового стиля (заявление, автобиография, характеристика).

*Основные виды деятельности обучающихся*

Характеризовать особенности жанров официально-делового стиля. Анализировать тексты разных жанров официально-делового стиля; применять эти знания при выполнении анализа различных видов и в речевой практике.

**Тематические разделы:** «Человек в обществе», «Культура общения», «Мировая художественная культура», «Природа и человек», «Деловые документы», «Изучаем школьные предметы». «Изучаем школьные предметы» дополнен подразделом «Готовимся к экзаменам».

*Репродукции картин для работы над сочинением*

1. Кипренский О.А. «Портрет А.С. Пушкина».
2. Назаренко Т.Г. Церковь Вознесения на улице Неждановой.
3. Фельдман В.П. «Родина».
4. Финогенова М.К. «Каток для начинающих».

#### **Планируемые результаты освоения учебного предмета «Развитие речи» на уровне основного общего образования**

Результаты обучения по учебному предмету «Развитие речи» в отношении всех микрогрупп обучающихся с нарушениями слуха оцениваются по окончании основного общего образования в совокупности с другими дисциплинами предметной области «Русский язык, литература» («Русский язык», «Литература»), не сопоставляясь с результатами нормативно развивающихся сверстников.

##### *Личностные результаты*

Личностные результаты освоения рабочей программы по развитию речи на основе АООП ООО (вариант 1.2) достигаются в единстве учебной и воспитательной деятельности в соответствии с традиционными российскими социокультурными и духовно-нравственными ценностями, принятыми в обществе правилами и нормами поведения и способствуют процессам самопознания, самовоспитания и саморазвития, формирования внутренней позиции личности.

Личностные результаты освоения рабочей программы по развитию речи по варианту 1.2 АООП ООО соответствуют результатам, отражённым во ФГОС ООО и ООП ООО по всем направлениям воспитания, включая гражданское, патриотическое, духовно-нравственное, эстетическое, физическое, трудовое, экологическое, а также в аспекте ценности научного познания и адаптации обучающегося к изменяющимся условиям социальной и природной среды. Однако личностные результаты дополнены/конкретизированы с учётом особых образовательных потребностей глухих обучающихся.

1. Российская гражданская идентичность – патриотизм, уважение к Отечеству, к прошлому и настоящему многонационального народа России, чувство ответственности и долга перед Родиной, идентификация себя в качестве гражданина России, осознание и ощущение личностной причастности судьбе российского народа. Осознание этнической принадлежности, знание истории, культуры своего народа, своего края, основ культурного

наследия народов России и человечества (идентичность человека с российской многонациональной культурой, сопричастность истории народов и государств, находившихся на территории современной России); интериоризация гуманистических, демократических и традиционных ценностей многонационального российского общества. Осознанное, уважительное и доброжелательное отношение к истории, культуре, религии, традициям, языкам, ценностям народов России и народов мира.

2. Сформированность целостного мировоззрения, соответствующего современному уровню развития науки и общественной практики, учитывающего социальное, культурное, языковое, духовное многообразие современного мира.

3. Субъективная значимость овладения и использования словесного (русского/русского и национального<sup>26</sup>) языка.

4. Желание и умения пользоваться словесной речью (устной и письменной), взаимодействовать со слышащими людьми при использовании устной речи как средства общения. Ценностно-смысловая установка на постоянное пользование индивидуальными слуховыми аппаратами как важного условия, способствующего устной коммуникации, наиболее полноценной ориентации в речевых звуках окружающего мира; самостоятельный поиск информации, в том числе, при использовании Интернет-технологий, о развитии средств слухопротезирования и ассистивных технологиях, способствующих улучшению качества жизни лиц с нарушениями слуха.

5. Уважительное отношение к истории и социокультурным традициям лиц с нарушениями слуха; с учетом коммуникативных, познавательных и социокультурных потребностей использование в межличностном общении с лицами, имеющими нарушения слуха, русского жестового языка, владение калькирующей жестовой речью.

6. Готовность и способность глухих обучающихся строить жизненные планы, в т.ч. определять дальнейшую траекторию образования, осуществлять выбор профессии и др., с учётом собственных возможностей и ограничений, обусловленных нарушениями слуха.

7. Готовность и способность глухих обучающихся к саморазвитию и самообразованию на основе мотивации к обучению и познанию; сформированность ответственного отношения к учению.

8. Готовность и способность к осознанному выбору и построению дальнейшей индивидуальной траектории образования на базе ориентировки в мире профессий и профессиональных предпочтений, с учётом устойчивых познавательных интересов, собственных возможностей и ограничений, обусловленных нарушением слуха, потребностей рынка труда.

9. Развитое моральное сознание и компетентность в решении моральных проблем на основе личного выбора, формирование нравственных чувств и нравственного поведения, осознанного и ответственного отношения к собственным поступкам (способность к нравственному самосовершенствованию; веротерпимость, уважительное отношение к религиозным чувствам, взглядам людей или их отсутствию; знание основных норм морали, нравственных, духовных идеалов, хранимых в культурных традициях народов России, готовность на их основе к сознательному самоограничению в поступках, поведении, расточительном потребительстве; сформированность представлений об основах светской этики, культуры традиционных религий, их роли в развитии культуры и истории России и человечества, в становлении гражданского общества и российской государственности; понимание значения нравственности в жизни человека, семьи и общества).

10. Доброжелательное отношение к людям, готовность к взаимодействию с разными людьми (в том числе при использовании вербальных и невербальных средств коммуникации), включая лиц с нарушением слуха, а также слышащих сверстников и

---

<sup>26</sup> Овладение национальным языком предусматривается при наличии возможностей и желания обучающегося.



взрослых; способность к достижению взаимопонимания на основе идентификации себя как полноправного субъекта общения; готовность к конструированию образа допустимых способов общения, конвенционированию интересов, процедур, к ведению переговоров.

11. Осознание значения семьи в жизни человека и общества, принятие ценности семейной жизни, уважительное и заботливое отношение к членам своей семьи.

12. Уважительные отношения к труду, наличие опыта участия в социально значимом труде.

13. Освоенность социальных норм, правил поведения (включая речевое поведение и речевой этикет), ролей и форм социальной жизни в группах и сообществах, в т.ч. лиц с нарушениями слуха.

14. Идентификация себя в качестве субъекта социальных преобразований с учётом собственных возможностей и ограничений, вызванных нарушением слуха.

15. Способность с учётом собственных возможностей и ограничений, обусловленных нарушением слуха/нарушением слуха и соматическими заболеваниями строить жизненные планы на краткосрочное будущее (определять целевые ориентиры, формулировать адекватные им задачи и предлагать действия, указывая и обосновывая логическую последовательность шагов).

16. Способность к практической реализации прав, закреплённых в нормативных документах по отношению к лицам с ограниченными возможностями здоровья и инвалидностью, в т.ч. с нарушениями слуха.

17. Освоение компетентностей в сфере организаторской деятельности; интериоризация ценностей созидательного отношения к окружающей действительности, ценностей социального творчества, ценности продуктивной организации совместной деятельности, самореализации в группе и организации, ценности «другого» как равноправного партнёра, формирование компетенций анализа, проектирования, организации деятельности, рефлексии изменений, способов взаимовыгодного сотрудничества, способов реализации собственного лидерского потенциала.

18. Участие в школьном самоуправлении и общественной жизни (в пределах возрастных компетенций) с учётом региональных, этнокультурных, социальных и экономических особенностей (формирование готовности к участию в процессе упорядочения социальных связей и отношений, в которые включены и которые формируют сами глухие обучающиеся; включённость в непосредственное гражданское участие, готовность участвовать в жизнедеятельности подросткового общественного объединения, продуктивно взаимодействующего с социальной средой и социальными институтами (включая организации, представляющие интересы лиц с нарушениями слуха, другими ограничениями по здоровью и инвалидностью)).

19. Сформированность ценности здорового и безопасного образа жизни с учётом собственных возможностей и ограничений, вызванных нарушением слуха; интериоризация правил индивидуального и коллективного безопасного поведения в чрезвычайных ситуациях, угрожающих жизни и здоровью людей, в т.ч. с учётом ограничений, вызванных нарушениями слуха; правил поведения на транспорте и на дорогах, в т.ч. с учётом ограничений, вызванных нарушениями слуха.

20. Развитость эстетического сознания через освоение художественного наследия народов России и мира, творческой деятельности эстетического характера (способность понимать художественные произведения, отражающие разные этнокультурные традиции; сформированность основ художественной культуры обучающихся как части их общей духовной культуры, как особого способа познания жизни и средства организации общения; эстетическое, эмоционально-ценностное видение окружающего мира; способность к эмоционально-ценностному освоению мира, самовыражению и ориентации в художественном и нравственном пространстве культуры с учётом собственных возможностей и ограничений, вызванных нарушением слуха; потребность в общении с художественными произведениями, сформированность активного отношения к традициям

художественной культуры как смысловой, эстетической и личностно-значимой ценности).

21. Сформированность основ экологической культуры, соответствующей современному уровню экологического мышления, наличие опыта экологически ориентированной рефлексивно-оценочной и практической деятельности в жизненных ситуациях (готовность к исследованию природы, к занятиям сельскохозяйственным трудом, к художественно-эстетическому отражению природы, к занятиям туризмом, в том числе экотуризмом, к осуществлению природоохранной деятельности).

22. Готовность к общению и взаимодействию со слышащими сверстниками и взрослыми на иностранном языке; умение пользоваться иноязычной словесной речью в устной и письменной форме для решения коммуникативных задач; толерантное и уважительное отношение к культурным различиям, особенностям и традициям других стран.

#### *Метапредметные результаты*

Метапредметные результаты включают освоенные обучающимися с нарушением слуха межпредметные понятия и УУД (регулятивные, познавательные, коммуникативные), способность их использования в учебной, познавательной и социальной практике с учётом особых образовательных потребностей; самостоятельность планирования и осуществления учебной деятельности и организации учебного сотрудничества с педагогами и сверстниками; построение индивидуальной образовательной траектории с учётом образовательных потребностей каждого обучающегося и дополнительных соматических заболеваний для части обучающихся.

#### *1. Владение универсальными учебными познавательными действиями*

##### *Базовые логические действия:*

- выявлять и характеризовать (самостоятельно/с применением визуальных опор/с помощью учителя/других участников образовательных отношений) существенные признаки языковых единиц, языковых явлений и процессов;
- устанавливать существенный признак классификации языковых единиц (явлений), основания для обобщения и сравнения, критерии проводимого анализа; классифицировать языковые единицы по существенному признаку;
- выявлять (самостоятельно /с помощью учителя/других участников образовательных отношений) закономерности и противоречия в рассматриваемых фактах, данных и наблюдениях;
- выявлять дефицит информации текста, необходимой для решения поставленной учебной задачи;
- выявлять причинно-следственные связи при изучении языковых процессов; делать выводы с использованием дедуктивных и индуктивных умозаключений, умозаключений по аналогии;
- выбирать (самостоятельно /с помощью учителя/других участников образовательных отношений) способ решения учебной задачи при работе с разными типами текстов, разными единицами языка, сравнивая варианты решения и выбирая оптимальный вариант.

##### *Базовые исследовательские действия:*

- использовать вопросы как исследовательский инструмент познания в языковом образовании;
- формулировать вопросы, фиксирующие несоответствие между реальным и желательным состоянием ситуации, и устанавливать (самостоятельно /с помощью учителя/других участников образовательных отношений) искомое и данное;
- аргументировать свою позицию, мнение;
- составлять алгоритм действий и использовать его для решения учебных задач;
- проводить (самостоятельно/с помощью учителя (в т.ч. по предложенному им плану)/других участников образовательных отношений) небольшое исследование по установлению особенностей языковых единиц, процессов, причинно-следственных

связей и зависимостей объектов между собой;

- формулировать обобщения и выводы по результатам проведённого наблюдения, исследования.

*Работа с информацией:*

- применять (самостоятельно /с помощью учителя/других участников образовательных отношений) различные методы, инструменты и запросы при поиске и отборе информации с учётом предложенной учебной задачи и заданных критериев;
- выбирать, анализировать, интерпретировать, обобщать и систематизировать информацию, представленную в текстах, таблицах, схемах (самостоятельно /с помощью учителя/других участников образовательных отношений);
- использовать различные виды чтения для оценки текста с точки зрения достоверности и применимости содержащейся в нём информации и усвоения необходимой информации с целью решения учебных задач;
- использовать смысловое чтение для извлечения, обобщения и систематизации информации из одного или нескольких источников с учётом поставленных целей;
- находить (самостоятельно /с помощью учителя/других участников образовательных отношений) сходные аргументы (подтверждающие или опровергающие одну и ту же идею, версию) в различных информационных источниках;
- выбирать (самостоятельно /с помощью учителя/других участников образовательных отношений) оптимальную форму представления информации (текст, презентация, таблица, схема) и иллюстрировать решаемые задачи несложными схемами, диаграммами, иной графикой и их комбинациями в зависимости от коммуникативной установки;
- оценивать надёжность информации по критериям, предложенным учителем или сформулированным самостоятельно;
- запоминать и систематизировать информацию.

*2. Овладение универсальными учебными коммуникативными действиями*

*Общение:*

- воспринимать (слухозрительно/на слух) и формулировать суждения, выражать эмоции в соответствии с условиями и целями общения; выражать свою точку зрения в диалогах и дискуссиях, в устной монологической речи (в т.ч. с использованием устно-дактильной ми при необходимости жестовой речи) и в письменных текстах;
- распознавать невербальные средства общения, понимать значение социальных знаков;
- знать и распознавать предпосылки конфликтных ситуаций и смягчать конфликты, вести переговоры;
- понимать намерения других, проявлять уважительное отношение к собеседнику и в корректной форме формулировать свои возражения;
- в ходе диалога/дискуссии задавать вопросы по существу обсуждаемой темы и высказывать идеи, нацеленные на решение задачи и поддержание благожелательности общения;
- сопоставлять свои суждения с суждениями других участников диалога, обнаруживать различие и сходство позиций;
- публично представлять результаты проведённого языкового анализа, выполненного лингвистического исследования, проекта;
- выбирать формат выступления с учётом цели презентации и особенностей аудитории и в соответствии с ним составлять устные и письменные тексты с использованием иллюстративного материала.

*Совместная деятельность:*

- понимать и использовать преимущества командной и индивидуальной работы при решении конкретной проблемы, обосновывать необходимость применения групповых форм взаимодействия при решении поставленной задачи;
- принимать цель совместной деятельности, коллективно строить действия по её

достижению: распределять роли, договариваться, обсуждать процесс и результат совместной работы; уметь обобщать мнения нескольких людей, проявлять готовность руководить, выполнять поручения, подчиняться;

- планировать организацию совместной работы, определять свою роль (с учётом предпочтений и возможностей всех участников взаимодействия), распределять задачи между членами команды, участвовать в групповых формах работы (обсуждения, обмен мнениями и/или иные);
- выполнять свою часть работы, достигать качественный результат по своему направлению и координировать свои действия с действиями других членов команды;
- оценивать качество своего вклада в общий продукт по критериям, сформулированным (самостоятельно /с помощью учителя/других участников образовательных отношений);
- сравнивать результаты с исходной задачей и вклад каждого члена команды в достижение результатов, разделять сферу ответственности и проявлять готовность к представлению отчёта перед группой.

### *3. Овладение универсальными учебными регулятивными действиями*

#### *Самоорганизация:*

- выявлять проблемы для решения в учебных и жизненных ситуациях;
- ориентироваться в различных подходах к принятию решений (индивидуальное, принятие решения в группе, принятие решения группой);
- составлять (самостоятельно /с помощью учителя/других участников образовательных отношений) алгоритм решения задачи (или его часть), выбирать способ решения учебной задачи с учётом имеющихся ресурсов и собственных возможностей, аргументировать предлагаемые варианты решений;
- составлять (самостоятельно /с помощью учителя/других участников образовательных отношений) план действий, вносить необходимые коррективы в ходе его реализации;
- делать выбор и брать ответственность за решение.

#### *Самоконтроль:*

- владеть разными способами самоконтроля (в том числе речевого), самомотивации и рефлексии;
- давать адекватную оценку учебной ситуации и предлагать план её изменения;
- предвидеть трудности, которые могут возникнуть при решении учебной задачи, и адаптировать решение к меняющимся обстоятельствам;
- объяснять причины достижения (недостижения) результата деятельности; понимать причины коммуникативных неудач и уметь предупреждать их, давать оценку приобретённому речевому опыту и корректировать собственную речь с учётом целей и условий общения; оценивать соответствие результата цели и условиям общения.

#### *Эмоциональный интеллект:*

- развивать способность управлять собственными эмоциями и эмоциями других;
- выявлять и анализировать причины эмоций; понимать мотивы и намерения другого человека, анализируя коммуникативную ситуацию; регулировать способ выражения собственных эмоций.

#### *Принятие себя и других:*

- осознанно относиться к другому человеку и его мнению;
- признавать своё и чужое право на ошибку;
- принимать себя и других, не осуждая;
- проявлять открытость себе и другим;
- осознавать невозможность контролировать всё вокруг.

#### **Предметные результаты**

Предметные результаты по дисциплине «Русский язык» и специальному предмету «Развитие речи» могут быть оценены только в совокупности, как целостный единый результат овладения языком. Выделения отдельных предметных результатов по данным

дисциплинам не предусматривается.

### **Речевая деятельность**

*Выпускник научится:*

- адекватно понимать содержание, осуществлять интерпретацию и комментировать адаптированные тексты, относящиеся к различным функциональным разновидностям языка и функционально-смысловым типам речи, включая повествование, описание, рассуждение, а также адаптированные тексты смешанного типа;
- осуществлять репродукцию текстов – в процессе различных видов пересказа;
- принимать участие в диалогическом и полилогическом общении (в условиях личной и деловой коммуникации), в т.ч. с использованием устно-дактильной и невербальных средств коммуникации; практически владеть основными особенностями, присущими официальному, нейтральному и неофициальному регистрам общения;
- адекватному речевому поведению, выбору приемлемой модели коммуникативного взаимодействия – с учётом социальной ситуации, состава участников общения (в т.ч. коммуникантов из числа слышащих людей и лиц с нарушением слуха) и в соответствии с традиционными этикетными формулами;
- продуцировать устные монологи, имеющие разную коммуникативную направленность – с учётом цели, ситуации, сферы общения, соблюдая речевой этикет и нормы современного русского литературного языка;
- с использованием опорного языкового материала (в т.ч. плана и/или слов, словосочетаний, предложений) продуцировать, а также редактировать письменные тексты различных стилей, соблюдая речевой этикет и нормы современного русского литературного языка;
- с опорой на заданные критерии анализировать текст с точки зрения его темы, цели, главной мысли, основной и дополнительной информации, принадлежности к функционально-смысловому типу речи и функциональной разновидности языка;
- опознавать лексические средства выразительности и основные виды тропов: метафора, эпитет, сравнение, гиперболы, олицетворение (за исключением случаев их использования в составе синтаксических конструкций со сложной структурно-смысловой организацией);
- формулировать устно и письменно ответы на поставленные вопросы;
- составлять, анализировать, редактировать деловые документы (из числа изученных);
- способностью воспринимать слухозрительно и произносить достаточно внятно речевой материал, необходимый для выполнения учебно-познавательных действий;
- способностью воспринимать слухозрительно и на слух, внятно и естественно знакомую тематическую и терминологическую лексику общеобразовательных дисциплин, а также лексику, связанную с общением в урочной и внеурочной деятельности обучающихся (слова, словосочетания, фразы).

### **Общие сведения о языке<sup>27</sup>**

Осознавать богатство и выразительность русского языка, с опорой на разные источники информации приводить соответствующие примеры, подтверждающие это.

Знать основные разделы лингвистики, основные единицы языка и речи (звук, морфема, слово, словосочетание, предложение).

Характеризовать (самостоятельно, с помощью учителя/других участников образовательного процесса) функции русского языка как государственного языка Российской Федерации и языка межнационального общения; с опорой на разные источники информации и в рамках изученного приводить примеры использования русского языка как государственного языка Российской Федерации и как языка межнационального общения.

Иметь представление о русском литературном языке.

---

<sup>27</sup> Результаты определены к периоду завершения обучения на уровне ООО.

Иметь представление о языке как развивающемся явлении.

Осознавать взаимосвязь языка, культуры и истории народа, иллюстрировать это примерами с опорой на разные источники информации.

Иметь представление о русском языке как одном из славянских языков.

Осознавать роль русского языка в жизни человека, государства, общества; понимать внутренние и внешние функции русского языка и уметь (самостоятельно, с помощью учителя/других участников образовательного процесса) рассказать о них.

#### Текст<sup>28</sup>

Распознавать основные признаки текста; членить текст на композиционно-смысловые части (абзацы); распознавать средства связи предложений и частей текста (формы слова, однокоренные слова, синонимы, антонимы, личные местоимения, повтор слова); применять эти знания при создании собственного текста (устного и письменного).

Проводить (с опорой на заданный алгоритм/с помощью учителя) смысловой анализ текста, его композиционных особенностей, определять количество микротем и абзацев.

Определять и комментировать тему и главную мысль текста; подбирать заголовок, отражающий тему или главную мысль текста.

Прогнозировать (самостоятельно/с помощью учителя) содержание текста по заголовку, ключевым словам, зачину или концовке.

Характеризовать (с опорой на заданный алгоритм/с помощью учителя) текст с точки зрения его соответствия основным признакам (наличие темы, главной мысли, грамматической связи предложений, цельности и относительной законченности); с точки зрения его принадлежности к функционально-смысловому типу речи.

Использовать знание основных признаков текста, особенностей функционально-смысловых типов речи, функциональных разновидностей языка в практике создания текста (в рамках изученного).

Анализировать (самостоятельно/с помощью учителя) языковые средства выразительности в тексте (фонетические, словообразовательные, лексические, морфологические).

Применять знание основных признаков текста в практике его создания.

Создавать (с опорой на заданный алгоритм/с помощью учителя) тексты с опорой на жизненный и читательский опыт; тексты с опорой на произведения искусства; тексты с опорой на сюжетную/пейзажную картину (в том числе сочинения-миниатюры; классные сочинения).

Создавать (с опорой на заданный алгоритм/с помощью учителя) высказывание на основе текста: выражать своё отношение к прочитанному или прослушанному в устной и письменной форме.

Характеризовать особенности описания как типа речи (описание внешности человека, помещения, природы, местности, действий).

Выявлять средства связи предложений в тексте, в том числе притяжательные и указательные местоимения, видо-временную соотнесённость глагольных форм.

Находить в тексте (самостоятельно/с помощью учителя) типовые фрагменты – это описание, повествование, рассуждение-доказательство, оценочные высказывания.

Восстанавливать деформированный текст; осуществлять корректировку восстановленного текста с опорой на образец.

Владеть умениями информационной переработки прослушанного/воспринятого на слухозрительной основе и прочитанного научно-учебного, художественного и научно-популярного текстов: составлять (с использованием визуальных опор/с помощью учителя) план (простой, сложный; назывной, вопросный, тезисный) с целью дальнейшего воспроизведения содержания текста в устной и письменной форме; передавать

<sup>28</sup> Результаты определены к периоду завершения обучения на уровне ОО. Требования к объёму текстов, подлежащих созданию и репродукции, отражены в разделе «Язык и речь» – с учётом года обучения на уровне ОО.

содержание текста, в том числе с изменением лица рассказчика; извлекать информацию из различных источников, в том числе из лингвистических словарей и справочной литературы, и использовать её в учебной деятельности.

Представлять сообщение на заданную тему в виде презентации.

Редактировать (самостоятельно/с помощью учителя) собственные/созданные другими обучающимися тексты с целью совершенствования их содержания (проверка фактического материала, начальный логический анализ текста – целостность, связность, информативность).

Представлять содержание прослушанного/воспринятого на слухозрительной основе или прочитанного научно-учебного текста в виде таблицы, схемы; представлять содержание таблицы, схемы в виде текста.

Подробно и сжато передавать в устной и письменной форме содержание прослушанных/воспринятых на слухозрительной основе и прочитанных текстов различных функционально-смысловых типов речи.

#### **Функциональные разновидности языка<sup>29</sup>**

Устанавливать различия текстов разговорного характера, научных, публицистических, официально-деловых, текстов художественной литературы (экстралингвистические особенности, лингвистические особенности на уровне употребления лексических средств, типичных синтаксических конструкций).

Различать и анализировать (с опорой на заданный алгоритм/с помощью учителя) тексты разных жанров научного (учебно-научного), публицистического, официально-делового стилей, разговорной речи (отзыв, сообщение, доклад как жанры научного стиля; выступление, статья, интервью, очерк как жанры публицистического стиля; расписка, доверенность, заявление как жанры официально-делового стиля; рассказ, беседа, спор как жанры разговорной речи).

Создавать устные и письменные высказывания разных стилей, жанров и типов речи (отзыв, сообщение, доклад как жанры научного стиля; выступление, интервью, репортаж как жанры публицистического стиля; расписка, доверенность, заявление как жанры официально-делового стиля; рассказ, беседа, спор как жанры разговорной речи; тексты повествовательного характера, рассуждение, описание; тексты, сочетающие разные функционально-смысловые типы речи).

Оценивать чужие и собственные речевые высказывания разной функциональной направленности с точки зрения соответствия их коммуникативным требованиям и языковой правильности (с опорой на заданный алгоритм/с помощью учителя).

Осуществлять исправление речевых недостатков, редактирование текста.

Выступать перед аудиторией сверстников с небольшими информационными сообщениями, сообщением и небольшим докладом на учебно-научную тему.

#### **Язык и речь. Культура речи<sup>30</sup>**

##### **5 КЛАСС**

Создавать устные монологические высказывания объёмом не менее 3 предложений на основе жизненных наблюдений, чтения научно-учебной, художественной и научно-популярной литературы.

Участвовать в диалоге на лингвистические темы (в рамках изученного) и в диалоге/полилоге на основе жизненных наблюдений объёмом не менее 2 реплик.

Устно пересказывать прочитанный текст объёмом не менее 70 слов.

Понимать содержание прочитанных научно-учебных и художественных текстов различных функционально-смысловых типов речи объёмом не менее 100 слов: устно и письменно формулировать тему и главную мысль текста; формулировать вопросы по

<sup>29</sup> Результаты определены к периоду завершения обучения на уровне ООО.

<sup>30</sup> Предметные результаты определены по годам обучения на уровне ООО – в соответствии с особыми образовательными потребностями обучающихся с нарушениями слуха.

содержанию текста и отвечать на них; подробно и сжато передавать в письменной форме содержание исходного текста (для подробного изложения объём исходного текста должен составлять не менее 80 слов; для сжатого изложения – не менее 85 слов).

Соблюдать на письме нормы современного русского литературного языка, включая списывание текста объёмом 70–80 слов, составленного с учётом ранее изученных правил правописания (в том числе содержащего изученные в течение первого года обучения орфограммы, пунктограммы и слова с непроверяемыми написаниями); словарного (слухозрительного) диктанта объёмом 8–10 слов.

### **6 КЛАСС**

Создавать устные монологические высказывания объёмом не менее 3 предложений на основе жизненных наблюдений, чтения научно-учебной, художественной и научно-популярной литературы.

Участвовать в диалоге на лингвистические темы (в рамках изученного) и в диалоге/полилоге на основе жизненных наблюдений объёмом не менее 2 реплик.

Устно пересказывать прочитанный текст объёмом не менее 80 слов.

Понимать содержание прочитанных научно-учебных и художественных текстов различных функционально-смысловых типов речи объёмом не менее 130 слов: устно и письменно формулировать тему и главную мысль текста; формулировать вопросы по содержанию текста и отвечать на них; подробно и сжато передавать в письменной форме содержание исходного текста (для подробного изложения объём исходного текста должен составлять не менее 120 слов; для сжатого изложения – не менее 125 слов).

Соблюдать на письме нормы современного русского литературного языка, включая списывание текста объёмом 70—80 слов, составленного с учётом ранее изученных правил правописания (в том числе содержащего изученные в течение первого года обучения орфограммы, пунктограммы и слова с непроверяемыми написаниями); словарного (слухозрительного) диктанта объёмом 8–10 слов.

### **7 КЛАСС**

Создавать устные монологические высказывания объёмом не менее 4 предложений на основе жизненных наблюдений, чтения научно-учебной, художественной и научно-популярной литературы.

Участвовать в диалоге на лингвистические темы (в рамках изученного) и в диалоге/полилоге на основе жизненных наблюдений объёмом не менее 3 реплик.

Устно пересказывать прочитанный текст, объёмом которого составляет не менее 90 слов.

Понимать содержание прочитанных научно-учебных и художественных текстов различных функционально-смысловых типов речи объёмом не менее 160 слов: устно и письменно формулировать тему и главную мысль текста; формулировать вопросы по содержанию текста и отвечать на них; подробно и сжато передавать в письменной форме содержание исходного текста (для подробного изложения объём исходного текста должен составлять не менее 140 слов; для сжатого изложения – не менее 150 слов).

Соблюдать на письме нормы современного русского литературного языка, включая списывание текста объёмом 90–100 слов, составленного с учётом ранее изученных правил правописания (в том числе содержащего изученные в течение первого года обучения орфограммы, пунктограммы и слова с непроверяемыми написаниями); словарного (слухозрительного) диктанта объёмом 15–20 слов.



## 8 КЛАСС

Создавать устные монологические высказывания объёмом не менее 5 предложений на основе жизненных наблюдений, чтения научно-учебной, художественной и научно-популярной литературы.

Участвовать в диалоге на лингвистические темы (в рамках изученного) и в диалоге/полилоге на основе жизненных наблюдений – не менее 4 реплик.

Устно пересказывать прочитанный текст объёмом не менее 100 слов.

Понимать содержание прочитанных научно-учебных и художественных текстов различных функционально-смысловых типов речи объёмом не менее 190 слов: устно и письменно формулировать тему и главную мысль текста; формулировать вопросы по содержанию текста и отвечать на них; подробно и сжато передавать в письменной форме содержание исходного текста (для подробного изложения объём исходного текста должен составлять не менее 180 слов; для сжатого изложения – не менее 200 слов).

Соблюдать на письме нормы современного русского литературного языка, включая списывание текста объёмом 100 –110 слов, составленного с учётом ранее изученных правил правописания (в том числе содержащего изученные в течение первого года обучения орфограммы, пунктограммы и слова с непроверяемыми написаниями); словарного (слухозрительного) диктанта объёмом 20–25 слов.

Создавать тексты различных функционально-смысловых типов речи с опорой на жизненный и читательский опыт; тексты с опорой на произведения искусства (в том числе сочинения-миниатюры объёмом 5 и более предложений; классные сочинения объёмом не менее 150 слов с учётом стиля и жанра сочинения, характера темы).

## 9 КЛАСС

Создавать устные монологические высказывания объёмом не менее 6 предложений на основе жизненных наблюдений, чтения научно-учебной, художественной и научно-популярной литературы.

Участвовать в диалоге на лингвистические темы (в рамках изученного) и в диалоге/полилоге на основе жизненных наблюдений – не менее 5 реплик.

Устно пересказывать прочитанный текст объёмом не менее 110 слов.

Понимать содержание прочитанных научно-учебных и художественных текстов различных функционально-смысловых типов речи объёмом не менее 210 слов: устно и письменно формулировать тему и главную мысль текста; формулировать вопросы по содержанию текста и отвечать на них; подробно и сжато передавать в письменной форме содержание исходного текста (для подробного изложения объём исходного текста должен составлять не менее 200 слов; для сжатого изложения – не менее 210 слов).

Соблюдать на письме нормы современного русского литературного языка, включая списывание текста объёмом 110–120 слов, составленного с учётом ранее изученных правил правописания (в том числе содержащего изученные в течение первого года обучения орфограммы, пунктограммы и слова с непроверяемыми написаниями); словарного (слухозрительного) диктанта объёмом 25–30 слов.

Создавать тексты различных функционально-смысловых типов речи с опорой на жизненный и читательский опыт; тексты с опорой на произведения искусства (в том числе сочинения-миниатюры объёмом 6 и более предложений; классные сочинения объёмом не менее 160 слов с учётом стиля и жанра сочинения, характера темы).

## 10 КЛАСС

Создавать устные монологические высказывания объёмом не менее 6 предложений на основе жизненных наблюдений, чтения научно-учебной, художественной и научно-популярной литературы.

Участвовать в диалоге на лингвистические темы (в рамках изученного) и в диалоге/полилоге на основе жизненных наблюдений – не менее 5 реплик.

Устно пересказывать прочитанный текст объёмом не менее 120 слов.

Понимать содержание прочитанных научно-учебных и художественных текстов

различных функционально-смысловых типов речи объёмом не менее 220 слов: устно и письменно формулировать тему и главную мысль текста; формулировать вопросы по содержанию текста и отвечать на них; подробно и сжато передавать в письменной форме содержание исходного текста (для подробного изложения объём исходного текста должен составлять не менее 210 слов; для сжатого изложения – не менее 230 слов).

Соблюдать на письме нормы современного русского литературного языка, включая списывание текста объёмом 110–120 слов, составленного с учётом ранее изученных правил правописания (в том числе содержащего изученные в течение первого года обучения орфограммы, пунктограммы и слова с непроверяемыми написаниями); словарного (слухозрительного) диктанта объёмом 25–30 слов.

Создавать тексты различных функционально-смысловых типов речи с опорой на жизненный и читательский опыт; тексты с опорой на произведения искусства (в том числе сочинения-миниатюры объёмом 6 и более предложений; классные сочинения объёмом не менее 170 слов с учётом стиля и жанра сочинения, характера темы).

С учетом дифференцированного характера требований к планируемым образовательным результатам текущая и промежуточная аттестация по учебному предмету «Развитие речи» проводится с использованием разработанных педагогом контрольно-измерительных материалов (см. Приложение А). Включение обучающихся во внешние процедуры оценки достижений по предмету «Развитие речи» не предусматривается.

По результатам промежуточной оценки овладения содержанием учебного предмета «Развитие речи» принимается решение о сохранении, корректировке поставленных задач, обсуждения на психолого-педагогическом консилиуме (учебно-методическом совете и/или др.) образовательной организации с целью выявления причин и согласования плана совместных действий педагогического коллектива, организации взаимодействия с родителями обучающегося.

### Тематическое планирование

Тематическое планирование представлено по годам обучения. Количество часов на освоение материала по указанным тематическим разделам, как и порядок следования тем, учитель определяет самостоятельно, руководствуясь особыми образовательными потребностями обучающихся. Темы, представленные в структуре тематических разделов, являются примерными. На изучение одной темы, представленной в том или ином тематическом разделе, рекомендуется выделять не более 3-х часов.

Основные виды деятельности обучающихся перечислены при изучении каждой темы и направлены на достижение планируемых результатов обучения.

#### 5 КЛАСС

Общее количество часов – 68.

Темы (тематические блоки/модули)	Основное содержание	Основные виды деятельности
<b>I четверть (18 часов)</b>		
<b>Отдых, развлечения</b>		
1. Празднование Дня знаний 2. Летом в лесу (сочинение по репродукции картины А.А. Пластова «Летом»)	Диалогическая речь, диалог, полилог, реплика. Повествовательный рассказ на основе личного опыта. Тема, микротемы в повествовательном рассказе. Сочинение по репродукции картины. Тема, главная мысль и микротемы рассказа, продуцируемого по репродукции картины. Семантика слов в рамках лексического центра «Времена года: лето».	Составлять диалоги о летних каникулах в процессе работы в парах, подгруппах. Составлять рассказ о праздновании Дня знаний, оформлять его в виде сочинения-миниатюры (повествовательный рассказ на основе личного опыта). Писать сочинение по репродукции картины А.А. Пластова «Летом». Составлять предложения, соблюдая в речи грамматические закономерности; распространять простые предложения за счет уточнения места, времени, обстоятельства действия, признаков предметов. Использовать в рассказе элементы описания.
<b>Школьная жизнь (изучаем школьные предметы)</b>		
1. Классный кабинет (описательный рассказ по плану) 2. Новые учебные предметы	Описательный рассказ по плану. Полилог. Проверка восприятия на слух и воспроизведения тематической и терминологической лексики учебной дисциплины, а также лексики по организации учебной деятельности.	Составлять план описательного рассказа о классном кабинете, писать описательный рассказ по плану. Участвовать в диалоге, сообщать о расписании уроков в 5 классе, о новых учебных дисциплинах. Писать рассказ по личным впечатлениям.

	Семантика слов в рамках лексического центра «Учебная деятельность».	Воспринимать на слух и воспроизводить тематическую и терминологическую лексику учебной дисциплины, а также лексику по организации учебной деятельности ( <b>в рамках стартовой диагностики и по результатам 1 учебной четверти</b> ).
<b>Природа и человек</b>		
<p>1. Прутики багульника (по Ю. Яковлеву). Подробное изложение</p> <p>2. «Алёнушка» (описательный рассказ по репродукции картины В.М. Васнецова «Алёнушка»)</p> <p>3. Сбор урожая (повествовательный рассказ по сюжетной картине / серии картин)</p> <p>4. Золотая осень (рассказ по пейзажной картине)</p>	<p>Подробное изложение.</p> <p>Описательный рассказ по репродукции картины.</p> <p>Повествовательный рассказ по сюжетной картине / серии картин.</p> <p>Рассказ по пейзажной картине.</p> <p>Семантика слов в рамках лексического центра «Природа».</p>	<p>Писать контрольную работу (изложение) в рамках <b>стартовой диагностики</b>.</p> <p>Писать сочинение по картине: составлять описательный рассказ.</p> <p>Составлять планы к рассказам повествовательного и описательного типа, сообщать о своём отношении к природе, эмоционально «проживать» текст, выражая свои эмоции речевыми средствами. Составлять простые распространённые предложения с опорой на иллюстративный материал. Составлять сложные предложения с придаточными условия и времени, соблюдая в речи грамматические закономерности; описывать явления природы с использованием усвоенных действий и признаков предметов. Выделять в текстах части, законченные в смысловом отношении.</p>
<b>Новости в стране (за рубежом, в городе, школе и др.)</b>		
<p>1. Классный час</p> <p>2. Достижения российских спортсменов</p>	<p>Диалог и полилог. Устное сообщение.</p> <p>Семантика слов в рамках лексических центров «Школа», «Страна».</p>	<p>Сообщать о личных впечатлениях о событиях в классе.</p> <p>Осуществлять подготовку презентаций. Выступать с устными сообщениями перед одноклассниками, сопровождать своё сообщение презентацией.</p> <p>Определять значение новых слов с опорой на их морфемный состав, а также с использованием лингвистических словарей; отделять существенную</p>

		информацию от несущественной; строить предложения с однородными членами. Выбирать и использовать необходимые языковые средства, осознавая цель высказывания и адресата: что-то сообщить, объяснить, описать и т.д.
<b>Отношения в семье</b>		
1. Моя семья (описательный рассказ по семейной фотографии) 2. Семейный обед (описательный рассказ по репродукции картины З. Серебряковой «За обедом»)	Описательный рассказ по семейной фотографии. описательный рассказ по репродукции картины З. Серебряковой «За обедом». Семантика слов в рамках лексического центра «Семья».	Вести диалоги о семейном быте, традициях, о праздновании важных событий. Составлять описательный рассказ с опорой на семейную фотографию; на репродукцию картины. Устанавливать и отражать в самостоятельной речи степень родства, называя близких и дальних родственников. Выражать речевыми средствами уважительные отношения к семье.
<b>Я и мои друзья (моя семья)</b>		
1. Друзья: контрольное изложение 2. «Опять двойка» (рассказ по репродукции картины Ф. Решетникова «Опять двойка») 3. Мой лучший друг (портретная характеристика по фотографии)	Подробное изложение. Описательно-повествовательный рассказ. Портретная характеристика по фотографии. Лексика портретных описаний.	Писать подробное изложение текста в рамках <b>промежуточного контроля за 1 четверть</b> . Беседовать, составлять диалоги между персонажами, изображёнными на картине. Составлять план сочинения по картине/по фотографии. Писать сочинение (описательно-повествовательный рассказ) по репродукции картины Ф. Решетникова «Опять двойка». Составлять портретную характеристику лучшего друга с опорой на фотографию и подготовленный план. Составлять предложения, соблюдая грамматические закономерности; распространять простые предложения за счёт уточнения места, времени, обстоятельства действия, признаков предметов. Выражать речевыми средствами уважительные отношения к семье, друзьям.

		Определять семантику лексических единиц. Письменно оформлять монологи.
<b>II четверть (16 часов)</b>		
<b>Здоровый образ жизни</b>		
1. Виды спорта 2. «Олимпийские игры» (описательно-повествовательный рассказ)	Диалогическая речь, диалог, полилог, реплика. Описательно-повествовательный рассказ. План рассказа. Семантика слов в рамках лексических концентров «Здоровье», «Физкультура и спорт».	Составлять диалоги о занятиях разными видами спорта. Участвовать в полилогах. Продуцировать устные описательные рассказы о разных видах спорта (футбол, хоккей, фигурное катание, плавание и / или др.). Составлять описательно-повествовательный рассказ на тему «Олимпийские игры» на основе подготовленного плана к нему. Продуцировать простые и сложные предложения, уточнять семантику слов в рамках лексических концентров «Здоровье», «Физкультура и спорт», осуществлять подбор синонимов, перефразировку синтаксических конструкций.
<b>Вежливость (речевой этикет)</b>		
1. Приглашение 2. Поздравление 3. Выражение сочувствия; соболезнование 4. Правила поведения и культура коммуникации в общественных местах (транспорте, местах досуга и др.)	Культура коммуникации. Речевые формулы приглашения, поздравления, выражение сочувствия и соболезнования. Семантика слов в рамках лексического концентра «Культура коммуникации».	Составлять с опорой на иллюстративный материал (сюжетные картинки) и письменно оформлять диалоги, обретая опыт нравственных и эстетических переживаний. Давать морально-этическую оценку поступкам героев. Обмениваться мнениями с одноклассниками в процессе работы в парах, группах, в ходе коллективной деятельности. Сопоставлять слова, близкие по значению, отбирать из их числа те, которые в наибольшей степени соответствуют контексту. Письменно оформлять приглашения, сообщения (в т.ч. планировать содержание sms). Составлять рассказ о правилах поведения и

		культуре коммуникации в общественных местах по предварительно подготовленному плану, заменяя данные слова другими, близкими по значению.
<b>Моя страна (мой город и др.)</b>		
1. Моя страна Россия (изложение) 2. Особенности места моего города (села)	<p>Подробное изложение текста. Рассказ с опорой на иллюстративный материал о достопримечательностях родного города/села.</p> <p>Семантика слов в рамках лексического центра «Страна»; лексические единицы, используемые для выражения морально-этической оценки.</p>	<p>Составлять план к тексту изложения; отделять существенное от несущественного. Писать изложение «Моя страна Россия».</p> <p>Вести диалог, участвовать в полилоге в процессе работы в составе пар и групп; формулировать и корректировать свою точку зрения.</p> <p>Составлять рассказ с опорой на иллюстративный материал о достопримечательностях родного города/села.</p> <p>Выяснять семантику новых слов с опорой на их морфемный состав. Продуцировать простые распространённые и сложные синтаксические конструкции, выражая морально-этическую оценку (поступков героев, событий).</p>
<b>Интересные профессии</b>		
1. Профессии моих родителей (знакомых) 2. Интересная профессия: художник/актёр/кондитер/кинолог/врач (или др., на выбор)	<p>Диалог. Устный рассказ. Пословицы и поговорки о профессиях.</p> <p>Лексика, служащая обозначению предмета по принадлежности лицу, для указания на виды трудовой деятельности.</p>	<p>Вести диалоги о профессиях, рассуждать о значимости разных профессий, речевыми средствами выражать положительное отношение к людям разных профессий. Обсуждать интересные профессии, содержание деятельности людей, задействованных в них. Читать и записывать пословицы и поговорки о профессиях, объяснять их смысл. Употреблять лексику, характеризующую предмет по принадлежности лицу; употреблять слова, обозначающие виды трудовой деятельности.</p> <p>Продуцировать устный рассказ (сообщение) о профессиях своих родителей (знакомых).</p> <p>Продуцировать устный рассказ о профессии.</p>
<b>Отдых и развлечение</b>		

<p>1. Зима (зимняя прогулка) (пересказ)</p> <p>2. Игры и развлечения зимой (повествовательный рассказ с элементами описания)</p> <p>3. Катание на санях (сочинение по репродукции картины К.Ф. Юона «Зимний солнечный день»)</p>	<p>Пересказ текста.</p> <p>Повествовательный рассказ с элементами описания по сюжетной картине / серии картин с опорой на план.</p> <p>Сочинение по репродукции картины.</p> <p>Семантика слов в рамках лексического центра «Отдых, развлечения», включая эпитеты, сравнения, метафоры.</p>	<p>Осуществлять пересказ текста.</p> <p>Составлять повествовательный рассказ с элементами описания по сюжетной картине/серии картин с опорой на предварительно подготовленный план.</p> <p>Писать сочинение (описательный рассказ по пейзажной картине – по репродукции картины К.Ф. Юона «Зимний солнечный день»).</p> <p>Воспринимать красоту природы через текстовую продукцию и средства наглядности, эмоционально «проживать» текст, выражать свои эмоции речевыми средствами. Составлять планы рассказов. Использовать при построении монологов эпитеты, сравнения, метафоры. Составлять простые распространённые, а также сложные предложения с придаточными условия и времени, соблюдая в речи грамматические закономерности.</p>
<b>Любимые праздники</b>		
<p>1. «Катя в голубом у ёлки». Описательный рассказ по репродукции картины З. Серебряковой «Катя в голубом у ёлки»: контрольное сочинение</p>	<p>Сочинение по репродукции картины.</p> <p>Лексические единицы, служащие обозначению места, времени, обстоятельства действия, признаков предметов.</p>	<p>Писать сочинение по картине в рамках <b>промежуточного контроля за 2 четверть</b>: рассказ-описание по репродукции картины З. Серебряковой «Катя в голубом у ёлки». Составлять предложения, соблюдая в речи грамматические закономерности; распространять простые предложения за счет уточнения места, времени, обстоятельства действия, признаков предметов.</p>
<b>Школьная жизнь (изучаем школьные предметы)</b>		
<p>1. Источники учебной и научной информации</p>	<p>Информационная переработка текста: извлечение информации из различных источников; использование лингвистических словарей; тезисы, конспект.</p> <p>Тематическая и терминологическая</p>	<p>Проводить информационную переработку текста: создавать тезисы, конспект; извлекать информацию из различных источников; пользоваться лингвистическими словарями.</p> <p>Воспринимать на слух и воспроизводить тематическую и терминологическую лексику</p>



	лексика учебной дисциплины, а также лексика по организации учебной деятельности. Семантика слов в рамках лексического центра «Учебная деятельность».	учебной дисциплины, а также лексику по организации учебной деятельности ( <b>по результатам 2 учебной четверти</b> ).
<b>III четверть (20 часов)</b>		
<b>Отдых и развлечение</b>		
1. Народные традиции гостеприимства (устное сообщение с опорой на фотографии и рисунки) 2. Глупость наказывать не полагается (по рассказу М.М. Зощенко «Золотые слова») (сжатый пересказ текста по плану)	Текст, его смысловое единство, коммуникативная направленность. Тема, главная мысль текста, его микротемы. Семантика слов в рамках лексических концентров «Отдых, развлечение».	Читать текст, делить его на части (микротемы), озаглавливать их, составлять план по содержанию текста. Осуществлять сжатый пересказ текста по плану. Обсуждать народные (с учётом региона проживания) традиции гостеприимства. Составлять сообщения с опорой на иллюстративный материал, фотографии, выступать с сообщениями перед одноклассниками.
<b>Интересные профессии</b>		
1. Старые и исчезнувшие профессии (рассказ по репродукции картины С.И. Грибкова «Водовоз») 2. Знаменитые путешественники современности (изложение текста об одном из путешественников: капитане Кусто, Ю. Синкевиче, Н. Дроздове, Ф. Конюхове или др.)	Диалог. Устный описательно-повествовательный рассказ по репродукции картины С.И. Грибкова «Водовоз». Пословицы и поговорки о профессиях. Изложение текста с опорой на предварительно подготовленный план. Семантика слов в рамках лексического центра «Профессия».	Вести диалоги о профессиях, рассуждать о значимости разных профессий, речевыми средствами выражать положительное отношение к людям разных профессий. Обсуждать интересные профессии прошлого и современности, содержание деятельности людей, задействованных в них. Читать и записывать пословицы и поговорки о профессиях, объяснять их смысл. Употреблять лексику, характеризующую предмет по принадлежности лицу; употреблять слова, обозначающие виды трудовой деятельности. Составлять устный описательно-повествовательный рассказ по репродукции картины С.И. Грибкова «Водовоз» с опорой на предварительно подготовленный план.

		<p>Читать текст об одном из современных путешественников (Капитан Кусто, Ю. Синкевич, Н. Дроздов, Ф. Конюхов или др.). Анализировать предложенный тест (об одном из путешественников): заменять слова синонимами, перефразировать синтаксические конструкции, делить текст на части, озаглавливать их. Составлять план, писать изложение по плану.</p>
<b>Деловые документы</b>		
<p>1. Официально-деловой стиль. Жанры официально-делового стиля.</p> <p>2. Деловое письмо. Объяснительная записка. Бытовая записка (отличие бытовой официально-деловых документов)</p> <p>3. Электронные письма и sms в деловой коммуникации</p>	<p>Официально-деловой стиль. Сфера употребления, функции, языковые особенности.</p> <p>Бытовая записка. Тексты официально-делового стиля.</p> <p>Электронные письма и sms. Оформление деловых бумаг.</p>	<p>Анализировать тексты официально-делового стиля; применять эти знания при выполнении анализа различных видов и в речевой практике.</p> <p>Характеризовать особенности жанров официально-делового стиля.</p> <p>Драматизировать типичные ситуации бытового и делового общения, отражать в них модели поведения и культуру речевого этикета.</p> <p>Анализировать предложенные бытовые записки и самостоятельно составлять их по различным (типичным) поводам. Устанавливать отличие бытовой записки от делового письма. Составлять тексты объяснительных записок, электронных писем, sms.</p> <p>Отделять существенное от несущественного, отбирать необходимые языковые средства с целью что-либо сообщить, объяснить, описать и т.п.</p>
<b>Общаемся в школе (дома, в транспорте, в поликлинике, в театре и др.)</b>		
<p>1. Деловое и дружеское общение в школе: «ученик – учитель», «ученик – ученик (приятели, товарищи)»</p> <p>2. Общение и культура коммуникации в общественных местах</p>	<p>Диалог и полилог. Связное высказывание.</p> <p>Культура коммуникации. Формулы речевого этикета.</p> <p>Семантика слов в рамках лексического центра «Культура</p>	<p>Анализировать предложенные диалоги, переводить их в повествовательный рассказ, письменно фиксировать его.</p> <p>Составлять и записывать диалоги на заданные темы, осуществлять самопроверку и взаимопроверку.</p>

	коммуникации». <p>Многозначные слова. Синонимы.</p>	Работать с текстами, отражающими особенности и правила общения в общественных местах. <p>Составлять предложения с многозначными словами, выражающими морально-этическую оценку. Сопоставлять слова, близкие по значению.</p>
<b>Жизнь без опасностей</b>		
1. Безопасное поведение при ледоходе (повествовательный рассказ по сюжетной картинке / серии картинок «На реке») <p>2. Безопасное поведение на улице (незнакомые, чужие люди)</p>	Диалог. <p>Повествовательный рассказ по сюжетной картинке / серии картинок.</p> <p>Связное высказывание.</p> <p>Синонимы. Образные выражения (сравнения, метафоры и др.).</p>	Вести диалоги, обсуждать способы безопасного поведения в различных ситуациях. Анализировать предложенные диалоги, оценивать поведение персонажей с точки зрения его безопасности. Самостоятельно составлять диалоги с учётом заданных тем. Составлять и записывать алгоритмы безопасного поведения в различных ситуациях. <p>Составлять повествовательный рассказ по сюжетной картинке / серии картинок «На реке» с опорой на предварительно подготовленный план.</p> <p>Составлять простые и сложные предложения, использовать синонимы, образные выражения.</p>
<b>Школьные мероприятия</b>		
1. Школьные мероприятия, посвящённые Дню защитника Отечества и празднованию Дню 8 марта <p>2. Масленица: смысл и традиции проведения праздника</p>	Тексты-поздравления, приглашения, объявления. <p>Описательно-повествовательный рассказ.</p> <p>Семантика слов в рамках лексического центра «Праздник».</p>	Вести диалоги, взаимодействуя в составе пар и групп. Составлять простые и сложные предложения (сложноподчинённые предложения с различными типами придаточных). Составлять краткие сообщения-описания с опорой на тематические поздравительные открытки. <p>Выполнять лексические и лексико-грамматические упражнения: подбирать синонимы, вписывать пропущенные слова в необходимых грамматических категориях и формах – в соответствии с требованиями контекста.</p> <p>Составлять описательно-повествовательный</p>

		рассказ о масленице с опорой на иллюстративный материал и предварительно составленный план.
<b>Вежливость (речевой этикет)</b>		
1. Нарушения речевого этикета, вероятные последствия. Замечания и предупреждения, реакция на них	Диалогические единства. Реплики. Культура коммуникации. Формулы речевого этикета.	Составлять с опорой на иллюстративный материал (сюжетные картинки) и письменно оформлять диалоги, овладевая опытом нравственных и эстетических переживаний; проявления уважения к чужому мнению, состоянию. Драматизировать ситуации, отражая соблюдение и нарушение норм речевого этикета. Давать морально-этическую оценку поступкам героев. Обмениваться мнениями с одноклассниками в процессе работы в парах, группах, в ходе коллективной деятельности. Сопоставлять слова, близкие по значению, отбирать из их числа те, которые в наибольшей степени соответствуют контексту. Беседовать о роли речевого этикета в межличностном взаимодействии.
<b>Дружба и настоящий друг</b>		
1. Настоящий друг (пересказ текста по плану)	Тема, главная мысль текста, его микротемы. Пословицы и поговорки о дружбе. Семантика слов в рамках лексического центра «Дружба».	Вести диалог, выступать с сообщениями перед одноклассниками, рассуждая на тему дружбы. Усваивать словарь лексического центра «Дружба» посредством выполнения лексических и лексико-грамматических упражнений. Анализировать пословицы и поговорки о дружбе, трактовать их значение. Работать с текстом: делить на части, выделяя и озаглавливая микротемы. Составлять план, пересказывать текст по плану.
<b>Природа и человек</b>		
1. Характеристика главного героя рассказа В.П. Астафьева	Рассказ-описание. Портретная лексика.	Писать сочинение (рассказ-описание) в рамках <b>промежуточного контроля за 3 четверть.</b>

«Васюткино озеро»: письменный рассказ-описание (контрольное сочинение)		Использовать портретную лексику.
<b>Школьная жизнь (изучаем школьные предметы)</b>		
1. Мои успехи	Рассказ на основе личного опыта. Тематическая и терминологическая лексика учебной дисциплины, а также лексика по организации учебной деятельности.	Составлять и письменно оформлять рассказ о своих успехах в учебной деятельности / творчестве / в занятиях физкультурой и спортом или др. Воспринимать на слух и воспроизводить тематическую и терминологическую лексику учебной дисциплины, а также лексику по организации учебной деятельности ( <b>по результатам 3-ей учебной четверти</b> ).
<b>IV четверть (14 часов)</b>		
<b>Человек в городе</b>		
1. Городской транспорт (описательно-повествовательный рассказ) 2. Облик современного города: театры, музеи, парки, скверы (описательный рассказ по фотографии)	Диалогические единства. Полилог. Описательно-повествовательный рассказ. Описательный рассказ. Семантика слов в рамках лексического центра «Город».	Вести диалог (в парах и группах) об особенностях жизнеустройства в городе, об отличиях города и села. Составлять и записывать связные высказывания: – о городском транспорте, – о театрах и музеях, – о парках и скверах. Осуществлять группировку лексического материала, отвечать на вопросы, отделять существенное от несущественного. Писать рассказ.
<b>Моё будущее</b>		
1. Кем я буду	Полилог. Семантика слов в рамках лексического центра «Трудовая деятельность».	Читать и анализировать сообщения сверстников (в виде готовых текстов), выяснять, кем хотят стать их ровесники и почему. Отвечать на вопросы по содержанию текстов. Составлять сообщения о своей любимой (предположительно будущей) профессии, выступать с сообщениями перед одноклассниками.

		<p>Вести беседу о своих планах.</p> <p>Продуцировать простые и сложные предложения (сложносочинённые, а также сложноподчинённые с разными придаточными); употреблять слова, обозначающие виды трудовой деятельности, профессиональные занятия и профессии.</p>
<b>Полезные советы</b>		
<p>1. Взаимоотношения детей и взрослых (по рассказу М. Зощенко «Бабушкин подарок») (изложение текста с опорой на план)</p> <p>2. Книги для чтения летом (библиотечный урок)</p>	<p>План рассказа. Изложение текста. Диалог.</p>	<p>Знакомиться с содержанием рассказа М. Зощенко, читать, делить на части, озаглавливать их, составляя план. Писать изложение по плану.</p> <p>Посетить выставку книг в школьной библиотеке, знакомиться с рекомендациями о содержании чтения в летний период. Рассматривать иллюстрации, составлять с опорой на них простые и сложные предложения.</p>
<b>Любимые праздники</b>		
<p>1. День весны и труда</p> <p>2. День победы. Боевое задание (по рассказу С. Алексеева «Капитан Гастелло») (изложение текста)</p>	<p>Устное сообщение. Полилог. Сообщение информации.</p> <p>Тема, главная мысль текста, его микротемы. Изложение текста.</p>	<p>Участвовать в полилоге, выступать перед одноклассниками с краткими сообщениями (презентациями), посвящёнными майским праздникам. Составлять словосочетания, простые и сложные предложения, выполнять лексические и лексико-грамматические упражнения.</p> <p>Читать текст по С. Алексееву «Капитан Гастелло» (в адаптированном варианте). Делить текст на части, выделяя микротемы и озаглавливая их. Составлять план, писать изложение по плану.</p>
<b>Отдых, развлечения</b>		
<p>1. Летний отдых у водоёмов (составление рассказа с опорой на сюжетную картинку / серию картинок)</p> <p>2. На даче (изложение)</p>	<p>Устное сообщение. Полилог. Сообщение информации.</p> <p>План текста. Изложение текста.</p>	<p>Участвовать в диалоге и полилоге в процессе работы в составе пар и групп.</p> <p>Составлять с опорой на иллюстративный материал план к рассказу «Летний отдых у водоёмов»; письменно оформлять рассказ.</p>

		<p>Читать текст, делить его на части, выделяя микротемы и озаглавливая их; составлять план, писать изложение по плану.</p>
<p><b>Природа и человек</b></p>		
<p>1. Весна (сочинение по репродукции картины С.А. Виноградова «Весна») 2. Труд людей весной (повествовательный рассказ по сюжетной картине / серии картин) 3. Муравейник (по И. Никитину): контрольное изложение</p>	<p>Описательный рассказ по репродукции картины. Повествовательный рассказ по сюжетной картине / серии картин. Изложение текста.</p>	<p>Продуцировать описательный рассказ (писать сочинение) по репродукции картины С.А. Виноградова «Весна» с опорой на предварительно подготовленный план. Продуцировать повествовательный рассказ по сюжетной картине / серии картин о труде людей весной. Писать изложение в рамках <b>промежуточного контроля (за учебный год)</b>.</p>
<p><b>Школьная жизнь (изучаем школьные предметы)</b></p>		
<p>1. Мои успехи (рассказ)</p>	<p>Рассказ на основе личного опыта. Тематическая и терминологическая лексика учебной дисциплины, а также лексика по организации учебной деятельности.</p>	<p>Составлять рассказ о своих успехах в учебной деятельности / творчестве / в занятиях физкультурой и спортом или др. Воспринимать на слух и воспроизводить тематическую и терминологическую лексику учебной дисциплины, а также лексику по организации учебной деятельности (<b>по результатам 4 учебной четверти</b>).</p>

**6 КЛАСС**

Общее количество часов – 68.

Темы блоки/модули)	Основное содержание	Основные виды деятельности
<b>I четверть (18 часов)</b>		
<b>Отдых, развлечения</b>		
1. День знаний: история праздника и современность (устный рассказ) 2. Летние каникулы (повествовательный рассказ на основе личного опыта)	Устный рассказ. Повествовательный рассказ на основе личного опыта. Тема, микротемы в рассказе.	Составлять сообщения о значении праздника «День знаний», обсуждать историю его возникновения. Составлять устный рассказ о праздновании Дня знаний. Составлять рассказ о летних каникулах, оформлять его в виде сочинения (повествовательный рассказ на основе личного опыта).
<b>Природа и человек</b>		
1. Необычная дружба: контрольное изложение 2. А.М. Герасимов «После дождя» (сочинение по картине)	Подробное изложение <i>(контрольное изложение: стартовая диагностика).</i>	Писать контрольную работу (изложение) в рамках <b>стартовой диагностики</b> . Писать сочинение по картине: составлять описательный рассказ.
<b>Школьная жизнь (изучаем школьные предметы)</b>		
1. Новые учебные предметы	Диалогическое единство. Тематическая и терминологическая лексика учебной дисциплины, а также лексика по организации учебной деятельности.	Участвовать в диалоге, сообщать о расписании уроков в 6 классе, о новых учебных дисциплинах. Воспринимать на слух и воспроизводить тематическую и терминологическую лексику учебной дисциплины, а также лексику по организации учебной деятельности (по результатам стартовой диагностики и 1 учебной четверти).
<b>Отношения в семье</b>		
1. Социальные функции семьи 2. Семейные традиции / праздник (описательный рассказ по фотографиям)	Диалогические единства. Рассказ с элементами рассуждения. Описательный рассказ по фотографиям.	Вести диалоги о семейном быте, традициях, о праздновании важных событий. Выразить речевыми средствами уважительное отношения к семье. Составлять рассказ о социальных функциях



	Семантика слов в рамках лексического центра «Семья».	семьи. Составлять и фиксировать описательный рассказ с опорой на фотографии.
<b>Интересные профессии</b>		
1. Книгопечатник Иван Фёдоров (пересказ)	Чтение и анализ текста. Составление плана. Пересказ текста по плану. Семантика слов в рамках лексического центра «Профессии».	Анализировать заданный текст: выделять микротемы, озаглавливать их, составлять план к тексту, осуществлять пересказ текста о книгопечатнике Иване Фёдорове.
<b>Природа и человек</b>		
1. Художник В.М. Васнецов (пересказ) 2. Великий русский художник И.И. Шишкин (пересказ) 3. Т.Н. Яблонская «Утро» (описательный рассказ по репродукции картины Т.Н. Яблонской «Утро»)	План рассказа. Пересказ текста. Описательный рассказ по репродукции картины. Семантика слов в рамках лексического центра «Природа».	Анализировать заданный текст: выделять главную мысль, составлять план, осуществлять пересказ. Составлять план и писать описательный рассказ по картине Т.Н. Яблонской «Утро». Выполнять лексические и лексико-грамматические упражнения: подбирать синонимы, вписывать пропущенные слова в необходимых грамматических категориях и формах – в соответствии с требованиями контекста.
<b>Деловые документы</b>		
1. Официально-деловой стиль. Заявление. Расписка. Объяснительная записка, доверенность, объявление	Заявление (включая электронное). Объяснительная записка. Расписка. Доверенность. Семантика слов в рамках лексического центра «Деловые документы».	Характеризовать особенности официально-делового стиля. Анализировать предложенные деловые документы и самостоятельно писать их по различным (типичным) поводам – на основе моделируемых социально-бытовых ситуаций. Устанавливать отличия между данными документами. Составлять тексты деловых документов. Обсуждать возможности использования электронных ресурсов для подготовки и предоставления деловых документов.
<b>Общаемся в школе (дома, в транспорте, в поликлинике, в театре и др.)</b>		
1. Деловое и дружеское	Диалог. Повествовательный	Анализировать предложенные диалоги,

общение	<p>рассказ. Семантика слов в рамках лексического центра «Дружба».</p> <p>Тематическая и терминологическая лексика учебной дисциплины, а также лексика по организации учебной деятельности.</p>	<p>осуществлять их перевод в повествовательный рассказ, письменно фиксировать его.</p> <p>Воспринимать на слух и воспроизводить тематическую и терминологическую лексику учебной дисциплины, а также лексику по организации учебной деятельности (<b>по результатам 1 учебной четверти</b>).</p>
<b>Дружба и настоящий друг</b>		
<p>1. Собрались как-то трое друзей... (по В. Волиной)</p> <p>2. Верный друг: контрольное сочинение с элементами рассуждения</p>	<p>Текст, тема текста. Заглавие текста.</p> <p>Сочинение с элементами рассуждения. Семантика слов в рамках лексического центра «Дружба».</p>	<p>Читать, анализировать и озаглавливать текст; выполнять на его основе лексико-грамматические упражнения.</p> <p>Писать сочинение с элементами рассуждения в рамках <b>промежуточного контроля за 1 четверть</b>.</p>
<b>II четверть (16 часов)</b>		
<b>Природа и человек</b>		
<p>1. Труд людей осенью (рассказ по сюжетной картине/серии картин)</p> <p>2. Г. Скребицкий «Пушок» (изложение)</p>	<p>Рассказ по сюжетной картине/серии картин.</p> <p>Письменное изложение текста.</p>	<p>Продуцировать рассказ по сюжетной картине / серии картин о труде людей осенью.</p> <p>Писать изложение по рассказу Г. Скребицкого «Пушок».</p>
<b>Школьная жизнь (изучаем школьные предметы)</b>		
<p>1. Мой любимый предмет (рассказ с элементами рассуждения)</p>	<p>Рассказ с элементами рассуждения.</p> <p>Тематическая и терминологическая лексика учебной дисциплины, а также лексика по организации учебной деятельности.</p>	<p>Составлять и письменно оформлять рассказ о своих любимых школьных предметах (любимом предмете).</p> <p>Воспринимать на слух и воспроизводить тематическую и терминологическую лексику учебной дисциплины, а также лексику по организации учебной деятельности (в т.ч. <b>по результатам 2 учебной четверти</b>).</p>
<b>Новости в стране (за рубежом, в городе, школе и др.)</b>		
<p>1. Подготовка города (села) к новогодним праздникам</p>	<p>Диалог. Полилог.</p> <p>Семантика слов в рамках лексического центра «Город/село».</p>	<p>Вести диалог и полилог в процессе работы в парах, группах. Выполнять лексические и лексико-грамматические упражнения: определять значение новых слов с опорой на их морфемный состав;</p>

		строить предложения с однородными членами. Отбирать необходимые языковые средства, осознавая цель высказывания и адресата: что-то сообщить, объяснить, описать и т.д.
<b>Я и мои друзья (моя семья)</b>		
1. Я и моё имя (история происхождения имени) 2. Мой друг: общие увлечения	Словарь. Конспект. Портретная лексика. Письменный рассказ-описание с элементами повествования.	Составлять диалоги, работать со словарём для установления истории происхождения своего имени, письменно фиксировать данные, делая краткий конспект. Составлять диалогические единства с опорой на иллюстративный материал – с учётом изображённой ситуации. Составлять предложения, соблюдая в речи грамматические закономерности; распространять простые предложения за счет уточнения места, времени, обстоятельства действия, признаков предметов. Выражать речевыми средствами уважительное отношение к своим друзьям. Употреблять портретную лексику. Составлять и записывать рассказ на тему «Мой друг».
<b>Здоровый образ жизни</b>		
1. Зимние виды спорта	Диалог, диалогические единства. Письменное высказывание. Семантика слов в рамках лексического центра «Спорт».	Составлять диалоги о занятиях разными (зимними) видами спорта с опорой на иллюстративный материал. Составлять и записывать краткое письменное сообщение об одном из зимних видов спорта.
<b>Деловые документы</b>		
1. Электронные письма и sms в деловой коммуникации 2. Автобиография	Электронные письма, sms. Автобиография. Семантика слов в рамках лексического центра «Деловые документы».	В соответствии с предложенными заданиями составлять тексты электронных писем, sms. Отделение существенного от несущественного. Отбирать необходимые языковые средства с целью что-либо сообщить, объяснить, описать и т.п. Писать текст своей автобиографии.

<b>Природа и человек</b>		
1. Н.П. Крымов «Зимний вечер»: контрольное сочинение по репродукции картины Н.П. Крымова «Зимний вечер» 2. Биография и творчество Андрея Рублёва (изложение)	Сочинение по репродукции картины (рассказ-описание). Выборочное изложение текста.	Писать сочинение по картине в рамках <b>промежуточного контроля за 2 четверть.</b> Писать выборочное изложение текста.
<b>Школьные мероприятия</b>		
1. Празднование Нового года 2. Памятная встреча с выдающимся человеком (выдающимися людьми)	Диалог. Диалогические единства. Реплики. Связное высказывание. Семантика слов в рамках лексического центра «Праздник».	Вести диалоги и полилоги, взаимодействуя в составе пар и групп. Составлять простые и сложные предложения (сложноподчинённые предложения с различными типами придаточных). Составлять краткие сообщения на основе личного опыта. Выполнять лексические и лексико-грамматические упражнения: подбирать синонимы, вписывать пропущенные слова в необходимых грамматических категориях и формах – в соответствии с требованиями контекста.
<b>III четверть (20 часов)</b>		
<b>Природа и человек</b>		
1. Г. Скребницкий «Дружба» (изложение) 2. Дом, в котором будет жить друг (по Н. Надеждиной)	Микротемы рассказа. Письменное подробное изложение. Главная мысль рассказа. План рассказа.	Читать рассказы, выделять микротемы, составлять планы к рассказам. Писать изложение по рассказу Г. Скребницкого «Дружба». Анализировать заданный текст: выделять главную мысль, составлять план. Выполняют лексико-грамматические упражнения на материале текста.
<b>Школьная жизнь (изучаем школьные предметы)</b>		
1. Чему я научился на уроках биологии	Устный рассказ на основе личного опыта. Тематическая и терминологическая лексика учебной дисциплины, а также	Составлять устный рассказ на основе личного опыта. Воспринимать на слух и воспроизводить тематическую и терминологическую лексику

	лексика по организации учебной деятельности.	учебной дисциплины, а также лексику по организации учебной деятельности (в т.ч. <b>по результатам 3 учебной четверти</b> ).
<b>Моя страна (мой город и др.)</b>		
1. Гражданин. Его права и обязанности	Диалог. Диалогические единства. Реплики. Семантика слов в рамках лексического центра «Страна».	Обсуждать права гражданина, в частности, право на получение медицинской помощи, право на получение образования и др., а также обязанности граждан, в частности, обязанность защищать окружающую среду, культурное наследие и др.
<b>Я и мои друзья (моя семья)</b>		
1. Моя семья 2. «За обедом» (описательно-повествовательный рассказ по репродукции картины В.С. Баюскина «За обедом») 3. Портретные характеристики моих родных (рассказ-описание)	Устный рассказ на основе личного опыта. Описательно-повествовательный рассказ по картине. Портретные характеристики. Портретная лексика.	Составлять устный рассказ о своей семье, её составе, традициях и др. Составлять описательно-повествовательный рассказ по репродукции картины В.С. Баюскина «За обедом». Составлять портретные характеристики: продуцировать устный описательный рассказ. Выражать речевыми средствами уважительное отношение к родным. Осваивать семантику портретной лексики.
<b>Вежливость (речевой этикет)</b>		
1. Правила для молодых дворян при Петре I и современный этикет 2. Вежливое общение со сверстниками	Речевой этикет. Культура коммуникации. Семантика слов в рамках лексического центра «Культура общения».	Обсуждать правила этикета при Петре I, сопоставлять их с правилами современного этикета. Выполнять лексико-грамматические упражнения, в т.ч. сопоставлять слова, близкие по значению, отбирать из их числа те, которые в наибольшей степени соответствуют заданному контексту. Обсуждать правила культурного поведения в различных социально-бытовых ситуациях. Фиксировать правила этикета в виде алгоритма. Составлять с опорой на иллюстративный материал (сюжетные картинки) и письменно оформлять диалоги. Давать морально-этическую

		оценку поступкам героев, представленных на иллюстрациях.
<b>Моя страна (мой город и др.)</b>		
1. 3. Пастухова «Щит Москвы»: контрольное изложение 2. Моя малая родина: местоположение, население, достопримечательности 3. Многонациональный состав России	Контрольное изложение. Рассказ. Семантика слов в рамках лексического центра «Родина».	Писать контрольное изложение в рамках <b>промежуточного контроля за 3 четверть</b> . Составлять и записывать сообщение о своей малой родине / многонациональном составе России.
<b>IV четверть (14 часов)</b>		
<b>Интересные профессии</b>		
1. Профессии нашего тысячелетия	Связное высказывание. Пословицы о профессиях. Семантика слов в рамках лексического центра «Профессии».	Строить связанные высказывания о современных профессиях. Строить сообщения о значимости разных профессий, речевыми средствами выражать положительное отношение к людям разных профессий. Обсуждать интересные профессии, содержание деятельности людей, задействованных в них. Читать и записывать пословицы о профессиях, объяснять их смысл. Употреблять лексику, характеризующую предмет по принадлежности лицу; употреблять слова, обозначающие виды трудовой деятельности.
<b>Природа и человек</b>		
1. Сложная история жизни главного героя рассказа В.Г. Распутина «Уроки французского» (подготовка к изложению на тему «Сложная история жизни главного героя рассказа В.Г. Распутина»)	Главная мысль текста. Микротемы. План текста. Изложение текста.	Читать текст, выделять микротемы, составлять план. Писать изложение с опорой на план.
<b>Человек в городе</b>		
1. Памятники архитектуры в городе и важность заботы о них	Диалог. Реплики. Предложение.	Вести диалог (в парах и группах) об особенностях жизнеустройства в городе, о

	Семантика слов в рамках лексического центра «Памятники архитектуры».	памятниках архитектуры в городе / о местах досуга в городской среде. Составлять и записывать предложения с опорой на фотографии. Осуществлять группировку лексического материала.
<b>Моя страна (мой город и др.)</b>		
<p>1. Кирилл и Мефодий – создатели славянской азбуки. Самая удивительная буква русской азбуки (по Л. Успенскому) (изложение)</p> <p>2. А. Чупров «Маленькие станции России»</p> <p>3. Б. Кремер. Арктика</p> <p>4. Моя малая родина (сочинение-миниатюра с элементами рассуждения)</p>	<p>Изложение текста.</p> <p>Анализ стихотворения.</p> <p>Чтение и определение главной мысли текста.</p> <p>Диалог. Реплики.</p> <p>Простые распространённые и сложные синтаксические конструкции.</p> <p>Сочинение-миниатюра.</p> <p>Семантика слов в рамках лексического центра «Родина».</p>	<p>Читать текст, писать изложение.</p> <p>Анализировать стихотворение А. Чупрова «Маленькие станции России», оформлять результаты анализа письменно.</p> <p>Читать текст на тему «Арктика», определять его основную мысль. Использовать имена числительные на месте цифр.</p> <p>Вести диалог, участвовать в работе пар и групп. Строить простые распространённые и сложные синтаксические конструкции. Писать сочинение-миниатюру о своей малой родине.</p>
<b>Школьная жизнь (изучаем школьные предметы)</b>		
<p>1. Е.В. Сыромятникова «Первые зрители» (сочинение по картине)</p>	<p>Сочинение по картине.</p> <p>Тематическая и терминологическая лексика учебной дисциплины, а также лексика по организации учебной деятельности.</p>	<p>Участвовать в обсуждении роли художников, их творчества для страны и мира в целом. Обсуждать содержание картины. Составлять план. Писать сочинение по картине Е.В. Сыромятниковой «Первые зрители».</p> <p>Воспринимать на слух и воспроизводить тематическую и терминологическую лексику учебной дисциплины, а также лексику по организации учебной деятельности (в т.ч. <b>по результатам 4 учебной четверти</b>).</p>
<b>Полезные советы</b>		
<p>1. Права и обязанности лиц с нарушениями слуха. Всероссийское общество глухих</p>	<p>Диалог. Коммуникация.</p> <p>Сообщение. Связное высказывание.</p> <p>Семантика слов в рамках лексического центра «Общество, гражданин».</p>	<p>Участвовать в диалоге, обсуждать роль Всероссийского общества глухих в жизни людей с нарушением слуха, в защите их прав.</p> <p>Рассуждать о возможностях трудоустройства людей с инвалидностью по слуху. Выступать перед</p>

		одноклассниками с краткими сообщениями.
<b>Жизнь без опасностей</b>		
1. Безопасное поведение на улице	Диалог. Тема диалога. Развитие темы. Реплики. Семантика слов в рамках лексического центра «Безопасность жизнедеятельности».	Вести диалоги, обсуждать способы безопасного поведения в различных ситуациях. Анализировать предложенные диалоги, оценивать поведение персонажей с точки зрения его безопасности. Самостоятельно составлять диалоги с учётом заданных тем.
<b>Моё будущее</b>		
1. Мои планы на ближайшее время	Предложение. Простые и сложные предложения. Семантика слов в рамках лексического центра «Трудовая деятельность, профессии».	Строить простые и сложные предложения; употребляют слова, обозначающие виды трудовой деятельности, профессиональные занятия и профессии.
<b>Отдых, развлечения</b>		
1. Фильм, который мне особенно запомнился (эссе)	Эссе. Сообщение. Связное высказывание.	Составлять сообщения о запомнившемся и понравившемся фильме, выступать перед одноклассниками. Анализировать сообщения сверстников.
<b>Природа и человек</b>		
1. История Каштанки: контрольное изложение	Изложение. Тема. Микротемы. Главная мысль.	Писать изложение на тему «История Каштанки» в рамках <b>промежуточного контроля (за учебный год)</b> .
<b>Полезные советы</b>		
1. Книги для чтения в период зимних каникул (библиотечный урок)	Библиотека. Выставка книг. Каталог. Иллюстрации. Предложение. Семантика слов в рамках лексического центра «Чтение, читатель».	Вести диалоги, обсуждать содержание предстоящего чтения. Посещать выставку книг в школьной библиотеке, знакомиться с рекомендациями по поводу содержания чтения в каникулярный период. Рассматривать иллюстрации, составлять с опорой на них простые и сложные предложения.



**7 КЛАСС**

Общее количество часов – 102.

Темы блоки/модули) (тематические	Основное содержание	Основные виды деятельности
<b>I четверть (27 часов)</b>		
<b>Изучаем школьные предметы</b>		
1. Моё расписание уроков (продуцирование диалогических единств)	Диалог. Диалогическое единство. Реплики. Семантика слов в рамках лексического центра «Школа».	Участвовать в диалоге, строить сообщения о расписании уроков в 7 классе, о новых учебных дисциплинах: алгебре, геометрии, физике, информатике. Читать и анализировать заданные диалоги (между учениками, которые встретились в школе после летних каникул). Составлять диалоги тематического цикла «Школа» с опорой на предложенный иллюстративный материал.
<b>Природа и человек</b>		
1. Из дневника Коли Сеницына: контрольная работа (входное оценивание)	Текст. Содержание текста. Главная мысль текста. Смысл высказывания. Дневниковые записи. Диалог.	<b>Стартовая диагностика:</b> контрольная работа по отрывку произведения Н. Носова «Дневник Коли Сеницына: 11 июля». Выполнять контрольные задания на основе заданного текста: 1) запись диалога героев в виде монолога; 2) письменное оформление ответов на вопросы: – каким было эмоциональное состояние Коли, когда Толя сказал ему, что пчёлы танцуют? Что почувствовал Коля? – Почему у Коли возникла эта эмоция? – Почему Коля стал смеяться?
<b>Мировая художественная культура</b>		
1. И.И. Бродский. «Летний сад осенью» (устный рассказ по пейзажной картине)	Устный рассказ. Рассказ-описание. Пейзаж. Лирика. Поэзия. Художественное и поэтическое творчество. Семантика слов в рамках	Словесно иллюстрировать представленный пейзаж, соотносить первое четверостишие стихотворения А.С. Пушкина «Унылая пора, очей очарованье» с изображением на картине.

	лексического концентратора «Времена года: осень».	Составлять план. Составлять с опорой на план и репродукцию пейзажной картины устный рассказ. Письменно выполнять лексико-грамматические и лексико-стилистические упражнения, связанные с подбором эпитетов, включением в состав заданных предложений прилагательных и наречий.
<b>Природа и человек</b>		
1. Труд людей осенью (устный рассказ по серии сюжетных картинок)	Описательно-повествовательный рассказ. Сюжетная линия. Семантика слов в рамках лексического концентратора «Трудовая деятельность».	Составлять описательно-повествовательный рассказ по серии сюжетных картинок, иллюстрирующих труд людей осенью. Письменно выполнять лексико-грамматические и лексико-стилистические упражнения: подбирать синонимы и антонимы к указанным словам, составлять цепочки однокоренных слов от указанной лексической единицы.
<b>Человек в обществе</b>		
1. И.И. Шишкин – певец русского леса (подготовка к сочинению)	Художественное творчество. Искусство. Пейзаж. Описательный рассказ. Пейзажная лексика.	Читать анализировать текст, посвященный творчеству художника И.И. Шишкина. Словесно иллюстрировать пейзажные изображения, представленные на репродукциях картин «Лес», «Дождь в дубовом лесу», «Корабельная роща», «Утро в сосновом лесу». Осуществлять подготовку к написанию сочинения (описательного рассказа) по репродукции картины И.И. Шишкина «Утро в сосновом лесу», составлять план.
<b>Мировая художественная культура</b>		
1. И.И. Шишкин. «Утро в сосновом лесу» (описательный рассказ с элементами рассуждения по репродукции картины)	Описательный рассказ с элементами рассуждения. План рассказа. Пейзажная лексика.	Продуцировать описательный рассказ с опорой на репродукцию картины И.И. Шишкина «Утро в сосновом лесу» и ранее подготовленный план. Включать в структуру рассказа рассуждения по поводу мастерства художника.

<b>Культура общения</b>		
1. Культура общения в гостях и при приёме гостей (продуцирование диалогических единств)	Диалог. Диалогическое единство. Реплики. Культура общения.	Анализировать сюжетные изображения, составлять с опорой на них диалогические единства. Формулировать правила общения в гостях и при приёме гостей.
<b>Изучаем школьные предметы</b>		
1. Чем мне запомнились новые учебные предметы (продуцирование диалогических единств)	Учебная деятельность. Учебные предметы. Диалог. Тематическая и терминологическая лексика учебной дисциплины, а также лексика по организации учебной деятельности.	Участвовать в диалоге, продуцировать сообщения о том, с чем обучающиеся познакомились в процессе изучения новых предметов: алгебры, геометрии, физики, информатики, а также о своих любимых учебных дисциплинах. Воспринимать на слух и воспроизводить тематическую и терминологическую лексику учебной дисциплины, а также лексику по организации учебной деятельности ( <b>по результатам 1 учебной четверти</b> ).
<b>Мировая художественная культура</b>		
1. И.А. Попов «Первый снег»: сочинение (рассказ-описание) по репродукции картины	Рассказ-описание. Пейзажная лексика. Имена прилагательные и наречия в структуре простых и сложных предложений.	<b>Промежуточный контроль (контрольная работа за 1 четверть)</b> : писать сочинение по репродукции картины И.А. Попова «Первый снег».
<b>II четверть (24 часа)</b>		
<b>Человек в обществе</b>		
1. 4 ноября – День народного единства (продуцирование сообщений по иллюстрациям и фотографиям) 2. Иван Грозный – первый царь всея Руси: выборочное изложение текста 3. Личность Петра I в истории России (пересказ текста)	Сообщение на основе личного опыта. Связное высказывание. Групповая коммуникация. Предложение. Словосочетание. Текст. Изложение. Портретная лексика. Толковый словарь. Лексическое значение слов.	Обсуждать историю возникновения праздника, продуцировать сообщения на основе личного опыта и с опорой на иллюстрации (фотографии) о состоявшемся праздновании 4 ноября. Участвовать в групповой коммуникации. Выполнять лексико-грамматические и лексико-стилистические упражнения: осуществлять построение предложений с опорой на заданные слова и словосочетания, подбирать прилагательных

		<p>к заданному существительному.</p> <p>Читать и анализировать текст. Работать с толковым словарём: осуществлять установление лексического значения слов. Писать выборочное изложение.</p> <p>Осуществлять устное описание Петра I с опорой на предложенные фотографии. Работать с толковым словарём: устанавливать лексическое значение слов. Пересказывать текст.</p>
<b>Культура общения</b>		
1. Вежливая просьба и вежливый отказ (продуцирование связных высказываний)	<p>Культура коммуникации. Правила общения. Этикет. Предложение.</p> <p>Семантика слов в рамках лексического центра «Культура общения».</p>	<p>Обсуждать правила культуры коммуникации, в т.ч. в ситуациях, требующих выражения в вежливой форме просьбы и отказа. Обсуждать возможные причины отказа в просьбе со стороны обратившегося, включая необходимость соблюдения закона, обеспечения личной безопасности и безопасности окружающих людей. Письменное выполнять лексико-грамматические и лексико-стилистические упражнения: структурировать предложения, отражающие вежливое выражение просьбы и отказа.</p>
<b>Мировая художественная культура</b>		
1. Памятник Петру I итальянского скульптора Растрелли: рассказ (сочинение) по фотографии	<p>Рассказ. Сочинение по фотографии.</p> <p>Портретная лексика. Памятник архитектуры.</p>	<p>Обсуждать роль Петра I в отечественной истории. Словесно иллюстрировать фотографии памятника Петру I. Писать сочинение по фотографии.</p>
<b>Природа и человек</b>		
1. Пейзаж в рассказе (по произведению И.С. Тургенева «Бирюк»): анализ художественного текста	<p>Рассказ. Пейзаж. Пейзажная лексика. Образные средства языка (эпитеты, сравнения, олицетворения и др.). Лексика. Синонимы и антонимы. Толковый словарь.</p>	<p>Читать и осуществлять анализ фрагмента рассказа, выписывать из текста образные языковые средства, использованные автором. Письменно выполнять лексико-грамматические и лексико-стилистические упражнения: осуществлять подбор синонимов и антонимов, определять семантику</p>

		лексических единиц по толковому словарю. Пересказ фрагмента текста, включающего пейзажное описание.
<b>Мировая художественная культура</b>		
1. В.И. Хабаров «Портрет Милы»: сочинение (портретное описание) по репродукции картины	Художественное творчество. Портретное описание. Портретная лексика.	<b>Промежуточный контроль (контрольная работа за 2 четверть):</b> писать сочинение (портретное описание) по репродукции картины В.И. Хабарова «Портрет Милы».
<b>Изучаем школьные предметы</b>		
1. Мои успехи в учебной деятельности	Учебная деятельность. Диалог. Сообщение. Тематическая и терминологическая лексика учебной дисциплины, а также лексика по организации учебной деятельности.	Участвовать в диалоге, продуцировать сообщения о том, каких успехов обучающиеся достигли в учебной деятельности, какие уроки вызвали особый интерес. Воспринимать на слух и воспроизводить тематическую и терминологическую лексику учебной дисциплины, а также лексику по организации учебной деятельности ( <b>по результатам 2 учебной четверти</b> ).
<b>III четверть (30 часов)</b>		
<b>Природа и человек</b>		
1. Птицы и звери зимой (продуцирование связных высказываний)	Связное высказывание, рассуждение. Глагольная лексика. Лексическое значение слова. Предложение. Семантика слов в рамках лексического центра «Живая природа».	Словесно иллюстрировать представленные изображения, строить с опорой на них связные высказывания. Рассуждать по поводу необходимости заботы о животных со стороны человека. Письменно выполнять лексико-грамматические и лексико-стилистические упражнения: осуществлять подбор глаголов к заданному существительному, восстанавливать деформированные предложения.
<b>Человек в обществе</b>		

<p>1. Христофор Колумб – путешественник и первооткрыватель: подробное изложение текста</p> <p>2. Быт людей и мода в эпоху Возрождения (сжатое изложение)</p>	<p>Текст. Толковый словарь. Лексическое значение слова. Устное изложение текста (пересказ). Сжатое изложение текста.</p>	<p>Читать и осуществлять анализ предложенного текста. Работать с толковым словарём: устанавливать лексическое значение слов. Осуществлять пересказ текста. Писать сжатое изложение.</p>
<b>Культура общения</b>		
<p>1. Этикетные выражения при знакомстве со взрослыми и сверстниками (продуцирование диалогических единств)</p>	<p>Культура коммуникации. Этикетные выражения. Диалог и монолог. Диалогические единства.</p>	<p>Обсуждать правила культуры коммуникации, в т.ч. в ситуациях, предполагающих знакомство со взрослыми и сверстниками. Продуцировать диалогические единства по заданным ситуациям и с опорой на иллюстративный материал. Перестраивать диалогические единства в монолог.</p>
<b>Деловые документы</b>		
<p>1. Учебный доклад</p>	<p>Деловые документы. Учебный доклад. Презентация. Групповая коммуникация.</p>	<p>Выступать перед сверстниками с подготовленными докладами. Сопровождать своё выступление презентацией. Обсуждать подготовленные доклады в процессе групповой коммуникации.</p>
<b>Мировая художественная культура</b>		
<p>1. Юон К. «Конец зимы. Полдень»: сочинение (рассказ-описание) по репродукции картины</p>	<p>Рассказ-описание. Пейзаж. Лексика. Однокоренные слова. Эпитеты. Семантика слов в рамках лексического центра «Времена года: зима».</p>	<p>Словесно иллюстрировать пейзаж. Устно выполнять лексико-грамматические упражнения: осуществлять подбор эпитетов, однокоренных слов к указанным лексическим единицам. Составлять план рассказа. Писать сочинение: продуцировать описательный рассказ с опорой на план и репродукцию картины.</p>
<b>Человек в обществе</b>		
<p>1. Масленица: история и смысл древнего славянского праздника (продуцирование связных высказываний)</p>	<p>Связное высказывание. Семантика слов в рамках лексического центра «Народный праздник».</p>	<p>Слушать (воспринимать слухозрительно и на слух) сообщения учителя об истории и смысла праздника, рассматривать иллюстративный материал, обсуждать его содержание, продуцировать связные высказывания с опорой на иллюстративный материал, выражать собственное отношение к</p>

		празднику.
<b>Природа и человек</b>		
1. «Этажи леса» (по М. Пришвину): сжатое изложение текста	Сжатое изложение текста. Главная мысль. Семантика слов в рамках лексического центра «Природа».	<b>Промежуточный контроль (контрольная работа за 2 четверть):</b> писать сжатое изложение текста «Этажи леса» (по М. Пришвину).
<b>Изучаем школьные предметы</b>		
1. Уроки, которые особенно запомнились (продуцирование диалогических единств)	Учебная деятельность. Урок. Учебные предметы. Диалог, диалогические единства, реплики. Тематическая и терминологическая лексика учебной дисциплины, а также лексика по организации учебной деятельности.	Участвовать в диалоге, сообщать об успехах, достигнутых в учебной деятельности. Воспринимать на слух и воспроизводить тематическую и терминологическую лексику учебной дисциплины, а также лексику по организации учебной деятельности ( <b>по результатам 3 учебной четверти</b> ).
<b>IV четверть (21 час)</b>		
<b>Природа и человек</b>		
1. Труд людей весной (продуцирование описательно-повествовательного рассказа)	Описательно-повествовательный рассказ. Лексика. Синонимы и антонимы. Однокоренные слова. Семантика слов в рамках лексического центра «Трудовая деятельность».	Составлять описательно-повествовательный рассказ по серии сюжетных картинок, иллюстрирующих труд людей осенью; письменно выполнять лексико-грамматические и лексико-стилистические упражнения: осуществлять подбор синонимов и антонимов к указанным словам, составлять цепочки однокоренных слов от указанного слова.
<b>Мировая художественная культура</b>		
1. Широков Е.Н. «Друзья»: сочинение по репродукции картины	Сочинение. План рассказа. Лексика. Однокоренные слова.	Осуществлять словесное иллюстрировать изображения. Устно выполнять лексико-грамматические упражнения: осуществлять подбор однокоренных слов к указанным лексическим единицам, составление предложений с использованием заданных словосочетаний. Составлять план рассказа. Писать сочинение с опорой на план и репродукцию картины.
<b>Культура общения</b>		

1. Общение сверстников (анализ диалогов из художественного текста)	Общение, культура коммуникации. Диалог в художественном произведении.	Обсуждать правила культуры коммуникации. Осуществлять анализ диалогов героев из рассказа Ю. Казакова «Тихое утро».
<b>Человек в обществе</b>		
1. Франсуа Рабле – великий гуманист Европы (пересказ текста)	Текст. Структура текста. Микротемы. Предложение в структуре текста. Толковый словарь. Лексика. Синонимы и антонимы.	Читать, анализировать, пересказывать предложенный текст. Работать с толковым словарём: осуществлять установление лексического значения слов. Письменно выполнять лексико-грамматические упражнения: осуществлять построение и восстановление деформированных предложений, подбор синонимов и антонимов.
<b>Мировая художественная культура</b>		
1. Григорьев С.А. «Вратарь»: сочинение по репродукции картины	Диалог. Рассказ. План рассказа. Сочинение.	Словесно иллюстрировать изображения. Осуществлять моделирование диалогов между изображёнными героями-зрителями. Составлять план рассказа. Писать сочинение: продуцировать рассказ с опорой на план и репродукцию картины.
<b>Человек в обществе</b>		
1. Из детства Льва Николаевича Толстого (по воспоминаниям писателя): контрольное изложение	Текст. Письменное высказывание. Изложение.	<b>Промежуточный контроль (контрольная работа за учебный год):</b> писать изложение текста с учётом содержания заданий: – записать текст от 3-го лица; – письменно сообщить: какое произведение Л.Н. Толстого вы изучали в этом году? •главных героев этого произведения? •какими были отношения между детьми и взрослыми в доме, где жил Николенька?
<b>Изучаем школьные предметы</b>		
1. Чему я научился в 7 классе (продуцирование связанных высказываний)	Учебная деятельность. Урок. Учебные предметы. Диалог, диалогические единства, реплики. Тематическая и терминологическая	Принимать участие в диалоге, продуцировать сообщения об успехах в учебной деятельности, о том, какие уроки вызывали особый интерес. Воспринимать на слух и воспроизводить



	лексика учебной дисциплины, а также лексика по организации учебной деятельности.	тематическую и терминологическую лексику учебной дисциплины, а также лексику по организации учебной деятельности ( <b>по результатам 4 учебной четверти</b> ).
--	--	--

**8 КЛАСС**

Общее количество часов – 34.

Темы (тематические блоки/модули)	Основное содержание	Основные виды деятельности
<b>I четверть (9 часов)</b>		
<b>Изучаем школьные предметы</b>		
1. Моё расписание уроков	Диалог. Диалогические единства. Реплики.	Принимать участие в диалоге, осуществлять построение сообщений о расписании уроков в 8 классе, о новых учебных дисциплинах: «Химия», «Основы безопасности жизнедеятельности». Осуществлять чтение и анализ предложенных диалогических единств; составлять диалоги с порой на сюжетные изображения по тематическим циклам «Досуг», «Летние каникулы», «Школа».
<b>Природа и человек</b>		
1. «Купание медвежат» по В. Бианки (сжатое изложение текста)	Текст. Рассказ с элементами творчества. Изложение. Семантика слов в рамках лексического центра «Природа».	<b>Стартовая диагностика:</b> писать сжатое изложение текста «Купание медвежат» по В. Бианки (высокая степень сжатия: 3 – 4 предложения) с выполнением творческого и репродуктивного задания: записать (придумать) продолжение рассказа, письменно сформулировать ответы на вопросы по тексту. Примерные вопросы к тексту (репродуктивное задание): – Где произошло событие? – Откуда охотник наблюдал за купанием медвежат, почему он выбрал это место? – Кто и как купал медвежат? Творческое задание (придумать продолжение

		<p>рассказа). Примерные микротемы (на выбор): охотник выбирает безопасную дорога домой; новые приключения охотника в лесу; медведица с медвежатами в лесной чаще.</p>
<b>Мировая художественная культура</b>		
<p>1. С.В. Герасимов. «Церковь Покровá на Нерли» (сочинение по репродукции картины)</p>	<p>Рассказ-описание с элементами рассуждения. План рассказа. Сочинение. Лексика. Имена прилагательные и наречия. Эпитеты.</p>	<p>Обсуждать православие, назначение церкви. Знакомиться с историей создания церкви Покровá на Нерли, её местоположением (обзор). Словесно иллюстрировать пейзаж, соотносить его с фрагментом (часть II) стихотворения Наума Коржавина «Церковь Покровá на Нерли». Выполнять лексико-грамматические и лексическо-стилистические упражнения, связанные с подбором эпитетов, включением в состав заданных предложений прилагательных и наречий. Составлять план сочинения.</p> <p>Писать сочинение по картине (рассказ-описание с элементами рассуждения) с опорой на план.</p>
<b>Культура общения</b>		
<p>1. Деловой этикет (продуцирование диалогических единств)</p> <p>2. Ю.И. Пименов. «Спор» (сочинение по репродукции картины)</p>	<p>Культура речи. Деловой этикет. Электронные сообщения делового содержания. Невербальные средства общения в деловом взаимодействии.</p> <p>Семантика слов в рамках лексического центра «Деловой этикет».</p> <p>Диалог и монолог. Культура коммуникации. Дискуссия, спор. Рассказ-описание.</p>	<p>Обсуждать внешний вид и культуру речи делового человека. Составлять электронные сообщения делового содержания (sms-сообщения, электронные письма), обсуждать правила и целесообразность включения в структуру электронного письма «смайлов».</p> <p>Словесно иллюстрировать персонажей, изображённых на картине. Моделировать диалог между собеседниками, обсуждать правила культуры коммуникации при ведении спора, в процессе дискуссии.</p> <p>Писать сочинение по картине (продуцировать рассказ-описание).</p>

<b>Изучаем школьные предметы</b>		
1. Чем мне запомнились новые учебные предметы (продуцирование диалогов)	Учебная деятельность. Диалог. Сообщение. Тематическая и терминологическая лексика учебной дисциплины, а также лексика по организации учебной деятельности.	Участвовать в диалоге, продуцировать сообщения о том, каких успехов обучающиеся достигли в учебной деятельности, какие уроки вызывали особый интерес. Воспринимать на слух и воспроизводить тематическую и терминологическую лексику учебной дисциплины, а также лексику по организации учебной деятельности ( <b>по результатам 1 учебной четверти</b> ).
<b>Человек в обществе</b>		
1. На родине М.В. Ломоносова (контрольное изложение)	Текст, смысл текста. Изложение.	<b>Промежуточный контроль (контрольная работа за 1 четверть):</b> писать контрольное изложение текста «На родине Ломоносова» (по В. Пескову).
<b>II четверть (8 часов)</b>		
<b>Человек в обществе</b>		
1. Национальный костюм: история возникновения и особенности (построение связных высказываний по художественным фотографиям)	Связное высказывание. Описание по художественной фотографии. Семантика слов в рамках лексического центра «Народный костюм».	Знакомиться с историей создания национального костюма, воспринимая сообщение учителя слух-зрительно и на слух. Обсуждать национальный (русский или др.) национальный костюм с опорой на художественные фотографии. Продуцировать высказывания об особенностях детского, женского, мужского национального костюма. Составлять краткую характеристику одного из костюмов по художественной фотографии.
<b>Мировая художественная культура</b>		
1. Прикладное искусство при Петре I. Виды народного художественного ремесла: резьба по дереву, ювелирное дело (построение рассказа)	Связное высказывание. Текст. Лексическое значение слов. Семантика слов в рамках лексического центра «Виды народного художественного ремесла».	Продуцировать связные высказывания с опорой на иллюстративный материал. Выполнять лексико-грамматические и лексико-стилистические упражнения, направленные на развитие словарного запаса. Продуцировать и записывать текст о прикладном искусстве при

		правления Петра I.
<b>Культура общения</b>		
1. Культура общения и соблюдение этикетных норм во время поздравления	Общение. Культура коммуникации. Этикетные нормы. Диалог, диалогические единства. Монолог.	Актуализировать знания правил культуры коммуникации и этикетных норм. Составлять короткие тексты поздравительного содержания. Продуцировать диалогические единства с опорой на иллюстративный материал. Трансформировать диалоги в монологи.
<b>Человек в обществе</b>		
1. Интересные факты из жизни и творчества Н.В. Гоголя (пересказ текста)	Художественная литература. Текст. Толковый словарь. Пересказ текста.	Актуализировать знания о жизни и творчестве Н.В. Гоголя. Осуществлять чтение и анализ текста. Выполнять лексико-грамматические и лексическо-стилистические упражнения, в т.ч. с использованием словаря. Осуществлять пересказ текста.
<b>Природа и человек</b>		
1. «Встреча с кашалотом» по Г. Снегиреву (изложение текста)	Текст. Лексическое значение слова. Родственные слова. Лексическая и синтаксическая синонимия. Изложение текста от 3 лица.	Осуществлять чтение и анализ предложенного текста. Выполнять лексико-грамматические и лексическо-стилистические упражнения, связанные с установлением семантики слов, подбором родственных лексических единиц к заданным словам, на развитие лексической и синтаксической синонимии. Осуществлять изложение текста с изменением лица рассказчика – от 3-го лица.
<b>Мировая художественная культура</b>		
1. Дом – жилище человека: русская изба (построение описательного рассказа по художественной фотографии)	Описательный рассказ. Художественная фотография. Семантика слов в рамках лексического центра «Жилище человека».	<b>Промежуточный контроль (контрольная работа за 2 четверть):</b> осуществлять письменный описательный рассказ с опорой на художественную фотографию / серию фотографий «Дом – жилище человека: русская изба».
<b>Изучаем школьные предметы</b>		
1. Мои достижения в учёбе	Учебная деятельность. Диалог.	Участвовать в диалоге, продуцировать

(продуцирование диалогов и связанных высказываний)	Сообщение. Тематическая и терминологическая лексика учебной дисциплины, а также лексика по организации учебной деятельности.	сообщения о том, каких успехов обучающиеся достигли в учебной деятельности, какие уроки вызывали особый интерес. Воспринимать на слух и воспроизводить тематическую и терминологическую лексику учебной дисциплины, а также лексику по организации учебной деятельности ( <b>по результатам 2 учебной четверти</b> ).
<b>III четверть (10 часов)</b>		
<b>Мировая художественная культура</b>		
1. В.Д. Поленов. «Заросший пруд» (сочинение по репродукции картины)	Лирика. Образные средства языка. Эпитеты. План рассказа. Описательный рассказ.	Знакомиться с основными фактами творческой деятельности В.Д. Поленова. Словесно иллюстрировать пейзаж, соотносить его с фрагментом стихотворения В. Червонного «Заросший пруд». Выполнять лексико-грамматические и лексическо-стилистические упражнения, связанные с подбором эпитетов. Составлять план для последующей подготовки сочинения по картине. Писать сочинение по картине (рассказ-описание).
<b>Человек в обществе</b>		
1. Старики – кладезь премудрости (изложение текста с творческим заданием)	Текст. Смысл и идея текста. Структура текста. Лексика. Родственные слова. План текста. Изложение текста. Рассуждение.	Читать и анализировать текст «Обряд "Обасутэ"» по материалам японской легенды «Обасутэ». Выполнять лексико-грамматические и лексическо-стилистические упражнения, связанные с установлением семантики слов, подбором родственных лексических единиц к заданным словам. Словесно иллюстрировать гору Обасутэ с опорой на картинный материал. Осуществлять составление плана-схемы к тексту «Обряд "Обасутэ"», пересказывать текст с опорой на план-схему. Писать изложение текста с

		последующим выполнением творческого задания в виде письменной формулировки ответа на вопрос: «Можно ли считать обряд «Обасутэ» бесчеловечным?»
<b>Культура общения</b>		
1. Культура общения и соблюдение этикетных норм при вручении и приёме подарков	Правила культуры коммуникации, этикетные нормы. Диалог и монолог. Семантика слов в рамках лексического центра «Культура общения».	Обсуждать правила культуры коммуникации и этикетные нормы. Обсуждать поводы для вручения подарков, японскую традицию обмена подарками осейбо. Составлять диалогические единства с опорой на иллюстративный материал. Осуществлять трансформацию диалогов в монологи.
<b>Человек в обществе</b>		
1. Юный Пётр II у власти (продуцирование и запись рассказа)	Связное высказывание. Рассказ. Лексика.	Продуцировать связные высказывания с опорой на иллюстративный материал. Выполнять лексико-грамматические и лексико-стилистические упражнения, направленные на развитие словарного запаса. Продуцировать и осуществлять запись текста о Петре II.
<b>Деловые документы</b>		
1. Особенности официально-делового стиля; сфера применения деловых бумаг; деловое письмо; инструкция; визитная карточка	Стили речи. Официально-деловой стиль. Деловые бумаги. Деловое письмо, инструкция, визитная карточка. Семантика слов в рамках лексического центра «Деловые документы».	Актуализировать знания о стилях речи. Обсуждать особенности, присущие официально-деловому стилю, а также сферу применения деловых бумаг. Составлять деловое письмо, инструкции. Обсуждать назначение визитной карточки.
<b>Природа и человек</b>		
1. Л.Н. Андреев «Кусака» (изложение текста)	Рассказ. Повествование. Художественная литература. План рассказа. Изложение.	Анализировать выдержку из рассказа Л.Н. Андреева «Кусака». Составлять план. Осуществлять изложение текста с опорой на план.
<b>Мировая художественная культура</b>		
1. В.А. Серов «Девочка с	Рассказ-описание. Сочинение.	<b>Промежуточный контроль (контрольная</b>

персиками» (сочинение по репродукции картины)		<b>работа за 3 четверть</b> ): писать сочинение (рассказ-описание) по репродукции картины В.А. Серова «Девочка с персиками».
<b>Изучаем школьные предметы</b>		
1. Выдающиеся учёные, о которых мы узнали на уроках (продуцирование диалогов и связанных высказываний)	Учебная деятельность. Диалог. Связное высказывание. Тематическая и терминологическая лексика учебной дисциплины, а также лексика по организации учебной деятельности.	Участвовать в диалоге, продуцировать сообщения на заданные темы. Воспринимать на слух и воспроизводить тематическую и терминологическую лексику учебной дисциплины, а также лексику по организации учебной деятельности ( <b>по результатам 3 учебной четверти</b> ).
<b>IV четверть (7 часов)</b>		
<b>Мировая художественная культура</b>		
1. И.В. Шевандронова «На террасе» (сочинение-миниатюра по репродукции картины)	Рассказ-описание. Портретная лексика. Сочинение-миниатюра.	Словесно иллюстрировать персонажей. Выполнять лексико-грамматические и лексическо-стилистические упражнения, направленные на развитие словарного запаса. Составлять план рассказа по картине. Писать сочинение-миниатюру.
<b>Культура общения</b>		
1. Культура общения и соблюдение этикетных норм во время путешествия; иностранные этикетные выражения	Культура общения. Этикетные выражения. Межличностное общение. Диалог. Семантика слов в рамках лексического центра «Культура общения».	Актуализировать знания об иностранных этикетных выражениях (на английском языке). Моделировать диалоги между собеседниками с опорой на иллюстративный материал, обсуждать правила культуры коммуникации с незнакомыми людьми, включая общение в общественном транспорте, гостевых домах и т.п. в процессе путешествий.
<b>Человек в обществе</b>		
1 Семен Дежнёв – знаменитый русский первопроходец, путешественник, исследователь Сибири	Текст. Лексика. Синонимы и антонимы. Родственные слова. План текста. Сжатое изложение. Семантика слов в рамках лексического центра «Путешествие».	Осуществлять чтение и анализ предложенного текста. Выполнять лексико-грамматические и лексическо-стилистические упражнения на подбор синонимов, антонимов, родственных слов. Составлять простой план к

		тексту. Писать сжатое изложение текста с опорой на план.
<b>Мировая художественная культура</b>		
1. К.Ф. Юон «Новая планета» (устный рассказ по репродукции картины)	Символизм в художественном творчестве. Лексическое значение слов. Устный рассказ.	Обсуждать историю возникновения картины, символизм в работе К.Ф. Юона «Новая планета». Выполнять лексико-грамматические и лексико-стилистические упражнения, направленные на развитие словарного запаса. Продуцировать устный рассказ по репродукции картины.
<b>Человек в обществе</b>		
1. Человек как гражданин и патриот (рассказ-рассуждение на основе личного опыта)	Рассказ-рассуждение на основе личного опыта. Семантика слов в рамках лексического центра «Патриотизм».	Участвовать в коллективном диалоге: обсуждать современную традицию празднования Дня победы (акцию «Бессмертный полк»), понятия «гражданин», «патриот», иллюстрировать данные понятия примерами из жизненной практики. Составлять рассказ-рассуждение на основе личного опыта на тему «Человек как гражданин и патриот».
<b>Природа и человек</b>		
1. «Архив старого аиста» по С. Гейченко (изложение текста)	Текст. Повествование. Описание. Изложение текста.	<b>Промежуточный контроль (контрольная работа за учебный год):</b> писать изложение текста «Архив старого аиста» (по С. Гейченко).
<b>Изучаем школьные предметы</b>		
1. Чем мне запомнился учебный год (продуцирование диалогов и связных высказываний)	Учебная деятельность. Диалог. Связное высказывание. Тематическая и терминологическая лексика учебной дисциплины, а также лексика по организации учебной деятельности.	Участвовать в диалоге, продуцировать сообщения на заданные темы. Воспринимать на слух и воспроизводить тематическую и терминологическую лексику учебной дисциплины, а также лексику по организации учебной деятельности ( <b>по результатам 4 учебной четверти</b> ).



**9 КЛАСС**

Общее количество часов – 34.

Темы блоки/модули) (тематические	Основное содержание	Основные виды деятельности
<b>I четверть (9 часов)</b>		
<b>Изучаем школьные предметы</b>		
1. Моё расписание уроков	Диалог. Диалогические единства. Реплики.	Вести диалог, сообщать о расписании уроков в 9 классе. Читать и анализировать предложенных диалогических единств; составлять диалоги с порой на сюжетные изображения по тематическим циклам «Досуг», «Летние каникулы», «Школа».
<b>Человек в обществе</b>		
1. В. Карасева «Хлебные крошки» (подробное изложение текста с выполнением репродуктивного задания)	Текст, главная мысль, сюжет. Изложение текста.	<b>Стартовая диагностика:</b> писать подробное изложение текста «Хлебные крошки» (по В. Карасевой) с выполнением репродуктивного задания: письменное формулирование ответов на вопросы по тексту. Примерные вопросы: – о каком времени сообщается в рассказе? – каков коллективный портрет детей?
<b>Мировая художественная культура</b>		
1. Искусство кукольного театра	Текст. Предложение. Лексическое значение слова. Родственные слова. Семантика слов в рамках лексического центра «Искусство».	Читать и анализировать текст, строить предложения с опорой на фотографии. Выполнять лексико-грамматические и лексико-стилистические упражнения на установление семантики слов, подбор родственных лексем к заданным словам, на развитие лексической и синтаксической синонимии.
<b>Мировая художественная культура</b>		
1. К.П. Брюллов «Всадница» (составление портретной характеристики)	Портретная характеристика. Связное высказывание. Лексика, эпитеты. Портретная лексика.	Словесно иллюстрировать изображения. Составлять и записывать портретную характеристику. Выполнять лексико-грамматические и лексико-стилистические упражнения на подбор эпитетов.

<b>Культура общения</b>		
1. Культура устного общения в различных социально-бытовых ситуациях	Общение. Культура коммуникации. Этикетные нормы. Диалог, диалогические единства. Монолог.	Актуализировать знания правил культуры коммуникации и этикетных норм. Продуцировать диалогические единства с опорой на иллюстрации и заданные/прогнозируемые бытовые ситуации.
<b>Природа и человек</b>		
1. Милосердное отношение к животным	Связное устное высказывание. Рассуждение.	Рассуждать о милосердном отношении человека к животным. Знакомиться с размышлениями писателя Д. Гранина о книге сельского ветеринара из Англии Джеймса Жэрриота «Обо всех созданиях – больших и малых». Продуцировать связные высказывания.
<b>Мировая художественная культура</b>		
1. В.М. Васнецов «Богатыри»: сочинение (рассказ-описание) по репродукции картины	Рассказ-описание. Сочинение	<b>Промежуточный контроль (контрольная работа за 1 четверть):</b> писать сочинение (рассказ-описание) по репродукции картины В.М. Васнецова «Богатыри».
<b>Изучаем школьные предметы</b>		
1. Мой любимый предмет	Учебная деятельность. Диалог. Связное высказывание. Тематическая и терминологическая лексика учебной дисциплины, а также лексика по организации учебной деятельности.	Участвовать в диалоге, продуцировать сообщения по заданной теме. Воспринимать на слух и воспроизводить тематическую и терминологическую лексику учебной дисциплины, а также лексику по организации учебной деятельности ( <b>по результатам 1 учебной четверти</b> ).
<b>II четверть (8 часов)</b>		
<b>Человек в обществе</b>		
1. Человек как гражданин и патриот	Простые и сложные предложения. Семантика слов в рамках лексического центра «Патриотизм».	Раскрывать суть понятий «гражданин», «патриот», приводить примеры проявления гражданской позиции и патриотизма. Продуцировать простые и сложные предложения, связные высказывания.
<b>Мировая художественная культура</b>		

1. Шишкин И.И. «На севере диком ...»	Художественное творчество. Лирика. Лексика, эпитеты. Рассказ-описание. Сочинение.	Знакомиться с основными фактами творчества И.И. Шишкина. Словесно иллюстрировать пейзаж, соотносить его с содержанием стихотворения М.Ю. Лермонтова. Выполнять лексико-грамматические и лексическо-стилистические упражнения на подбор эпитетов. Составлять план для последующей подготовки сочинения по картине. Писать сочинение по картине (рассказ-описание).
<b>Изучаем школьные предметы</b>		
1. Интересные темы на уроках обществознания	Учебная деятельность. Диалог, реплики. Связное высказывание. Тематическая и терминологическая лексика дисциплины, а также лексика по организации учебной деятельности.	Вести диалог, на основе личного опыта продуцировать связные высказывания по заданной теме.
<b>Природа и человек</b>		
1. Экологические проблемы в современном мире	Простые и сложные предложения. Лексика. Родственные слова. Семантика слов в рамках лексического центра «Экология».	Рассуждать об экологических проблемах. Выполнять лексико-грамматические и лексическо-стилистические упражнения, связанные с продуцированием простых и сложных предложений, выбором родственных слов.
<b>Культура общения</b>		
1. Культура в различных социально-бытовых ситуациях	Диалог. Связное высказывание. Тематическая и терминологическая лексика учебной дисциплины, а также лексика по организации учебной деятельности.	Участвовать в диалоге, продуцировать сообщения по заданным темам. Воспринимать на слух и воспроизводить тематическую и терминологическую лексику учебной дисциплины, а также лексику по организации учебной деятельности ( <b>по результатам 2 учебной четверти</b> ).
<b>Природа и человек</b>		
1. «Ночью на мокрые деревья упал снег»: краткое изложение текста	Текст, повествование, описание. Краткое изложение текста.	<b>Промежуточный контроль (контрольная работа за 2 четверть):</b> писать краткое изложение

		текста «Ночью на мокрые деревья упал снег» (по Е. Носову).
<b>III четверть (10 часов)</b>		
<b>Мировая художественная культура</b>		
1. Левитан И.И. «Март»: сочинение по картине	Художественное творчество. Пейзажная лексика, эпитеты. Рассказ-описание. Сочинение. Семантика слов в рамках лексического центра «Времена года: весна».	Знакомиться с творчеством И.И. Левитана. Словесно иллюстрировать пейзаж. Выполнять лексико-грамматические и лексическо-стилистические упражнения на подбор эпитетов. Составлять план для последующей подготовки сочинения по картине. Писать сочинение по картине (рассказ-описание).
<b>Деловые документы</b>		
1. Официально-деловой стиль. Композиция делового письма.	Деловые документы. Официально-деловой стиль. Письмо, композиция письма. Отличия делового письма от дружеского, любовного.	Рассуждать об особенностях официально-делового стиля, его отличиях от других. Обсуждать композицию делового письма. Анализировать высказывание Д.С. Лихачёва о необходимости писать письма. Анализировать текст фрагмента письма «Дорогая Лиличка! ...» А.Н. Вертинского (артиста эстрады, автора музыки и текстов песен) к жене – для установления отличий между деловыми, дружескими и любовными письмами. Обсуждать особенности электронных писем делового содержания. Составлять текст делового письма.
<b>Мировая художественная культура</b>		
1. Саврасов А.К. «Грачи прилетели»: сочинение по картине	Художественное творчество. Пейзажная лексика. Родственные слова. Простые и сложные предложения. Рассказ-описание. Сочинение.	Словесно иллюстрировать пейзаж. Выполнять упражнения на построение простых и сложных предложений, подбор синонимов и родственных слов. Составлять план сочинения по картине. Писать сочинение по картине (рассказ-описание).
<b>Культура общения</b>		
1. Культура выражения согласия	Общение, коммуникация.	Участвовать в диалоге, продуцировать

и несогласия с иным мнением	Высказывание. Семантика слов в рамках лексического центра «Культура общения».	сообщения по заданным темам. Корректно выражать согласие и несогласие с иным мнением.
<b>Мировая художественная культура</b>		
1. Народные художественные промыслы: («Гжель», «Дымковская игрушка»)	Сообщение. Описание. Имена прилагательные и наречия. Семантика слов в рамках лексического центра «Народные художественные промыслы».	Знакомиться с разными художественными промыслами. По фотографиям продуцировать сообщения о разных видах народных промыслов, словесно иллюстрировать изделия мастеров. Выполнять упражнения, в т.ч. на включение в структуру предложений признаковой лексики. Описывать предмет по фотографии.
<b>Человек в обществе</b>		
1. Исторические лидеры: Николай Александрович Романов	Текст. Микротемы. Пересказ текста. Семантика слов в рамках лексического центра «Личность в истории».	Читать и анализировать текст. Составлять план-схему. Пересказывать текст с опорой на план-схему.
<b>Природа и человек</b>		
1. «Любовь к родной стране начинается с любви к природе»: сочинение		<b>Промежуточный контроль (контрольная работа за 3 четверть):</b> писать сочинение на тему «Любовь к родной стране начинается с любви к природе».
<b>Изучаем школьные предметы</b>		
1. Интересные темы на уроках географии	Учебная деятельность. Диалог. Связное высказывание. Тематическая и терминологическая лексика учебной дисциплины, а также лексика по организации учебной деятельности.	Участвовать в диалоге, продуцировать сообщения. Воспринимать на слух и воспроизводить тематическую и терминологическую лексику учебной дисциплины, а также лексику по организации учебной деятельности ( <b>по результатам 3 учебной четверти</b> ).
<b>IV четверть (7 часов)</b>		
<b>Мировая художественная культура</b>		
1. И.А. Тихий «Аисты»:	Рассказ-описание. Простые и	Словесно иллюстрировать пейзаж.

сочинение (рассказ-описание) по репродукции картины	сложные предложения. Лексика. Пейзажная лексика.	Выполнять лексико-грамматические и лексическо-стилистические упражнения на построение простых и сложных предложений, включением в их структуру прилагательных и наречий. Составлять план для последующей подготовки сочинения по картине. Писать сочинение по картине (рассказ-описание).
<b>Человек в обществе</b>		
1. Известные личности: Валерий Павлович Чкалов	Текст. Микротемы. Пересказ текста. Семантика слов в рамках лексического центра «Личность в истории».	Читать и анализировать текст. Составлять план. Осуществлять пересказ текста с опорой на план.
<b>Природа и человек</b>		
1. Природа весной	Рассказ-описание. Лексика, эпитеты, метафоры.	Составлять рассказ-описание на основе личного опыта. Выполнять лексико-грамматические упражнения на включение эпитетов, метафор в структуру синтаксических конструкций. Записывать описательный рассказ.
<b>Культура общения</b>		
1. Фотография как искусство и современное средство массовой информации	Культура общения. Диалог. Выразительные средства языка. Лексика. Эпитеты, метафора, сравнение, олицетворение.	Обсуждать выразительные средства и жанры фотографии. Анализировать творчество известных фотохудожников (Андрей Карелин, Сергей Прокудин-Горский, Игорь Лебедев, Джон Пол Капонигро, Муз Петерсон или др.). Составлять сообщения по фотографиям. Следовать в процессе групповой коммуникации правилам культуры общения.
<b>Человек в обществе</b>		
1. «Последний подвиг» (по А. Дорохову): контрольное изложение текста	Текст, повествование, описание. Изложение текста.	<b>Промежуточный контроль (контрольная работа за учебный год):</b> писать контрольное изложение текста «Последний подвиг» (по

		А. Дорохову).
<b>Изучаем школьные предметы</b>		
1. Мои достижения	Учебная деятельность. Диалог. Связное высказывание. Тематическая и терминологическая лексика учебной дисциплины, а также лексика по организации учебной деятельности.	Участвовать в диалоге, продуцировать сообщения по заданным темам. Воспринимать на слух и воспроизводить тематическую и терминологическую лексику учебной дисциплины, а также лексику по организации учебной деятельности ( <b>по результатам 4 учебной четверти</b> ).

**10 КЛАСС**

Общее количество часов – 34.

Темы (тематические блоки/модули)	Основное содержание	Основные виды деятельности
<b>I четверть (9 часов)</b>		
<b>Изучаем школьные предметы</b>		
1. Моё расписание уроков	Диалог. Диалогические единства. Реплики. Семантика слов в рамках лексического центра «Учебная деятельность».	Принимать участие в диалоге, осуществлять построение сообщений о расписании уроков в 10 классе, о предстоящих экзаменах. Осуществлять составление диалогов с порой на сюжетные изображения по тематическим циклам «Досуг», «Учебная деятельность».
<b>Человек в обществе</b>		
1. «Коста» (по Ю.Я. Яковлеву): подробное изложение текста с выполнением творческого задания	Рассказ. Рассуждение. Изложение.	<b>Стартовая диагностика:</b> писать подробное изложение текста «Коста» (по Ю.Я. Яковлеву) с выполнением творческого задания: продуцированием рассуждения в процессе формулировки ответа на вопрос «Какого человека можно назвать добрым?».
<b>Изучаем школьные предметы. Готовимся к экзаменам</b>		
1. «Молодость – вся жизнь» (по Д.С. Лихачеву)	Текст. Микротемы. Повествование, описание, рассуждение.	Читать и анализировать текст. Писать изложение.
<b>Мировая художественная культура</b>		
1. Т.Г. Назаренко Церковь	Рассказ-описание. Простые и	Словесно иллюстрировать пейзаж.

Вознесения на улице Неждановой: сочинение по репродукции картины	сложные предложения. Пейзажная лексика.	Выполнять лексико-грамматические и лексическо-стилистические упражнения, связанные с построением простых и сложных предложений, включением в их структуру прилагательных и наречий. Составлять план для последующей подготовки сочинения по картине. Писать сочинение по картине (рассказ-описание).
<b>Изучаем школьные предметы. Готовимся к экзаменам</b>		
1. «О культуре» (По С. Цветовой) «О воспитании» (по Ю.М. Нагибину)	Текст. Микротемы. Повествование, описание, рассуждение.	Читать и анализировать текст. Писать изложение.
<b>Природа и человек</b>		
1. Г.А. Скребицкий «Аистята»: изложение текста с творческим заданием по фрагменту рассказа	Текст. Главная мысль. Микротемы. Изложение текста.	<b>Промежуточный контроль (контрольная работа за 1 четверть):</b> писать изложение текста с творческим заданием по фрагменту рассказа Г.А. Скребицкого «Аистята».
<b>Культура общения</b>		
1. Культура групповой коммуникации	Учебная деятельность. Диалог. Связное высказывание. Тематическая и терминологическая лексика учебной дисциплины, а также лексика по организации учебной деятельности.	Участвовать в диалоге, продуцировать сообщения по заданным темам. Воспринимать на слух и воспроизводить тематическую и терминологическую лексику учебной дисциплины, а также лексику по организации учебной деятельности ( <b>по результатам 1 учебной четверти</b> ).
<b>II четверть (8 часов)</b>		
<b>Мировая художественная культура</b>		
1. О.А. Кипренский. «Портрет А.С. Пушкина»: сочинение-миниатюра по картине	Рассказ. Портретная характеристика. Портретная лексика. Сочинение-миниатюра.	Знакомиться с творчеством О.А. Кипренского. Составлять портретную характеристику. Выполнять лексико-грамматические и лексическо-стилистические упражнения, связанные с включением в состав синтаксических



		конструкций портретной лексики. Писать сочинение-миниатюру по картине.
<b>Изучаем школьные предметы. Готовимся к экзаменам</b>		
1. «О доброте» (по И.А. Ильину) 2. «О предательстве» (по М.Л. Литваку)	Текст. Микротемы. Повествование, описание, рассуждение.	Читать и анализировать текст. Писать изложение.
<b>Природа и человек</b>		
1. Духовная связь человека с природой	Рассказ. Рассуждение, аргументы. Лексика, синонимы и антонимы. Родственные слова.	На основе личного опыта осуществлять построение рассказа-рассуждения о духовной связи человека с природой. Выполнять лексико-грамматические и лексическо-стилистические упражнения, связанные с включением в состав синтаксических конструкций родственных лексических единиц, синонимов и антонимов.
<b>Изучаем школьные предметы. Готовимся к экзаменам</b>		
1. «О любви и заботе о близких людях (по М.М. Зощенко)	Текст. Микротемы. Повествование, описание, рассуждение.	Читать и анализировать текст. Писать изложение.
<b>Человек в обществе</b>		
1. «Не профессия выбирает человека, а человек – профессию»: сочинение	Рассказ. Рассуждение. Пословицы и поговорки.	<b>Промежуточный контроль (контрольная работа за 2 четверть):</b> писать сочинение на тему «Не профессия выбирает человека, а человек – профессию»
<b>Культура общения</b>		
1. Культура общения в различных социально-бытовых ситуациях	Учебная деятельность. Диалог. Связное высказывание. Тематическая и терминологическая лексика учебной дисциплины, а также лексика по организации учебной деятельности.	Участвовать в диалоге, продуцировать сообщения по заданным темам. Воспринимать на слух и воспроизводить тематическую и терминологическую лексику учебной дисциплины, а также лексику по организации учебной деятельности ( <b>по результатам 2 учебной четверти</b> ).
<b>III четверть (10 часов)</b>		
<b>Изучаем школьные предметы. Готовимся к экзаменам</b>		

<p>1. «О дружбе» (по В. Гроссману) 2. М.К. Финогорова «Каток для начинающих»: построение устного рассказа 3. «О добрых чувствах» (по В.А. Сухомлинскому)</p>	<p>Текст. Микротемы. Повествование, описание, рассуждение. Художественное творчество. Устный рассказ.</p>	<p>Читать и анализировать текст. Писать изложение. Словесно иллюстрировать изображения, представленные на картине. Продуцировать устный рассказ.</p>
<b>Деловые документы</b>		
<p>1. Заявление, характеристика, автобиография</p>	<p>Деловые документы. Заявление; автобиография</p>	<p>Писать заявление с учётом указанной социально-бытовой ситуации. Писать характеристику и автобиографию по предварительно составленному плану.</p>
<b>Изучаем школьные предметы. Готовимся к экзаменам</b>		
<p>1. «О детях на войне» (по Ю.В. Бондареву)</p>	<p>Текст. Микротемы. Повествование, описание, рассуждение.</p>	<p>Читать и анализировать текст. Писать изложение.</p>
<b>Мировая художественная культура</b>		
<p>1. Музеи, театры России 2. В.П. Фельдман «Родина»: сочинение (рассказ-описание) по репродукции картины</p>	<p>Диалог, диалогические единства, реплики. Связное высказывание. Рассказ-описание. Сочинение.</p>	<p>С опорой на фотографии / по результатам онлайн-экскурсии вести диалог об известных музеях и театрах России. Строить связное высказывание об одном из музеев/театров. Выступать с подготовленным сообщением перед одноклассниками. <b>Промежуточный контроль (контрольная работа за 3 четверть):</b> писать сочинение (рассказ-описание) по репродукции картины В.П. Фельдмана «Родина»</p>
<b>Культура общения</b>		
<p>1. Конфликты в общении и разрешение конфликтных ситуаций в процессе общения</p>	<p>Общение, коммуникация. Диалог. Связное высказывание. Тематическая и терминологическая лексика учебной дисциплины, а также лексика по организации учебной деятельности.</p>	<p>Участвовать в диалоге, продуцировать сообщения по заданным темам. Воспринимать на слух и воспроизводить тематическую и терминологическую лексику учебной дисциплины, а также лексику по организации учебной деятельности (<b>по результатам</b></p>

		<b>3 учебной четверти).</b>
<b>IV четверть (7 часов)</b>		
<b>Человек в обществе</b>		
1. Выдающиеся личности: Юрий Алексеевич Гагарин	Текст. Микротемы. Пересказ текста. Семантика слов в рамках лексического центра «Личность в истории».	Читать и анализировать текст. Составлять план. Осуществлять пересказ текста с опорой на план.
<b>Изучаем школьные предметы. Готовимся к экзаменам</b>		
«1. О власти» (по М.Л. Литваку)	Текст. Микротемы. Повествование, описание, рассуждение.	Читать и анализировать текст. Писать изложение.
<b>Мировая художественная культура</b>		
1. Народные художественные промыслы «Палех», «Жостово», «Финифть», «Богородская резьба»)	Сообщение. Описание. Имена прилагательные и наречия. Семантика слов в рамках лексического центра «Народные художественные промыслы».	Знакомиться с особенностями разных художественных промыслов. С опорой на фотографии продуцировать сообщения о разных видах народных промыслов, словесно иллюстрировать изделия мастеров, выполненные в разных техниках. Выполнять лексико-грамматические упражнения, в т.ч. на включение в структуру синтаксических конструкций признаковой лексики. Описывать предмет по фотографии.
<b>Изучаем школьные предметы. Готовимся к экзаменам</b>		
1. «О письме с фронта» (по фрагменту рассказа Ю.Я. Яковлева «Реликвия»)	Текст. Микротемы. Повествование, описание, рассуждение.	Читать и анализировать текст. Писать изложение.
<b>Человек в обществе</b>		
1. «Учитель, перед именем твоим...» (по Н. Нырову): контрольное изложение текста	Текст. Микротемы. Изложение текста.	<b>Промежуточный контроль (контрольная работа за учебный год):</b> писать контрольное изложение текста «Учитель, перед именем твоим...».
<b>Культура общения</b>		
1. Я выпускник. Мои планы на будущее	Учебная деятельность. Диалог. Связное высказывание.	Участвовать в диалоге, продуцировать сообщения по заданной теме.

	Тематическая и терминологическая лексика учебной дисциплины, а также лексика по организации учебной деятельности.	Воспринимать на слух и воспроизводить тематическую и терминологическую лексику учебной дисциплины, а также лексику по организации учебной деятельности ( <b>по результатам 4 учебной четверти</b> ).
--	---	--

В разделе тематического планирования рабочей программы могут быть учтены возможности использования электронных (цифровых) образовательных ресурсов, являющихся учебно-методическими материалами, реализующими дидактические возможности ИКТ, содержание которых соответствует законодательству об образовании (мультимедийные программы, электронные учебники и рабочие тетради, электронные библиотеки, виртуальные лаборатории, игровые программы, коллекции цифровых образовательных ресурсов и/или др.).

## Подходы к оценке образовательных результатов глухих обучающихся по учебному предмету «Развитие речи»

На каждом году обучения проводятся различные виды диагностики:

- стартовая (входное оценивание);
- текущая диагностика;
- промежуточная диагностика.

Назначение стартовой диагностики – оценить владение обучающимися разными видами речевой деятельности, спрогнозировать методические приёмы, средства коррекционно-педагогического воздействия с учётом актуального уровня речевого развития обучающихся.

Текущая диагностика осуществляется в процессе освоения обучающимися каждой темы. Она проходит в виде опросов, написания сочинений и изложений и др. Главным критерием оценки является сформированность знаний, умений, навыков, владение программным материалом, продвижение в речевом развитии.

Также в рамках текущего контроля в конце каждой учебной четверти обязательно организуется мониторинг, ориентированный на *проверку восприятия на слух и воспроизведения тематической и терминологической лексики учебной дисциплины, а также лексики по организации учебной деятельности*. Данная проверка планируется и проводится учителем-предметником совместно с учителем-дефектологом (сурдопедагогом), который ведёт специальные (коррекционные) занятия «Развитие восприятия и воспроизведения устной речи».

Промежуточная диагностика – обязательный вид диагностических процедур, реализуемых в конце учебных четвертей/триместров. Продолжительность их выполнения – 1 урок. Контрольная работа, имеющая статус годовой, проводится в конце 4 учебной четверти. Основное требование, которое предъявляется к промежуточной диагностике, – соотнесённость содержания контрольных заданий с программным материалом, освоенным обучающимися в течение учебного года по дисциплине «Развитие речи».

Оценивание контрольных / самостоятельных работ обучающихся в процессе текущей (в т.ч. промежуточной) диагностики

*Критерии оценки устных ответов по развитию речи:*

- коммуникативная активность (умение инициировать диалог, использование реплик-стимулов, умение задавать уточняющие вопросы);
- знание речевого этикета и умение использовать его в процессе коммуникации с учётом участников общения;
- речевая грамотность, логичность и последовательность устного высказывания, выразительность, достаточная внятность;
- использование известных (изученных) средств художественной выразительности, учебно-терминологической лексики, техника и выразительность чтения, достаточная внятность речи;
- адекватное использование средств общения в зависимости от участников общения (слышащих, глухих, слабослышащих).

*При оценивании письменных работ*

*(сочинений и изложений, письменных ответов и др.) проверяются:*

- умение раскрыть содержание темы, соблюдая логику изложения;
- умение писать, ориентируясь на читателя;
- умение отобразить языковые средства в соответствии с темой и задачей высказывания;
- умение выбрать и использовать для создания собственного письменного высказывания необходимую информацию из учебного, художественного текстов, словарей, интернета;

- знание речевого этикета и использование его в письменной речи;
- грамматическое оформление высказывания, включая орфографические, пунктуационные умения и навыки (с учётом пройденного грамматического материала).

При оценивании письменных работ обучающихся с нарушенным слухом, имеющих нарушения моторной сферы, оценка за плохой почерк не снижается. При оценивании содержания устных ответов также не предусматривается снижение оценки за нарушения произношения.

### **Рабочая программа по учебному предмету «Математика»**

Рабочая программа (далее – Программа) по предмету «Математика» адресована глухим обучающимся, получающим основное общее образование. (Из ФГОС реестра образовательных программ).

#### **Пояснительная записка**

Математика, являясь одним из системообразующих предметов школьного образования, играет важную роль в личностном и когнитивном развитии глухих обучающихся. Содержание данного курса содействует развитию логического мышления, овладению рациональными способами и приёмами освоения математического знания, осознанию законов, которые лежат в основе изучаемых явлений, а также существующих взаимосвязей между явлениями.

Значительна роль курса математики для овладения глухими обучающимися социальными компетенциями, включая способность решать значимые для повседневной жизни человека практические задачи, умение использовать приобретённые знания для изучения окружающей действительности.

Содержание курса математики является важным и для успешного освоения программного материала по другим учебным дисциплинам, для продолжения обучения в системе непрерывного образования, для подготовки подрастающего поколения к трудовой деятельности – в связи с неоспоримой ролью математики в научно-техническом прогрессе, современном производстве, науке.

#### **Общая характеристика учебного предмета «Математика»**

Учебная дисциплина «Математика» осваивается на уровне ООО по варианту 1.2 АООП в пролонгированные сроки: с 5 по 10 классы включительно.

Основными линиями содержания учебного курса в 5–10 классах являются следующие: «Числа и вычисления», «Алгебра» («Алгебраические выражения», «Уравнения и неравенства»), «Функции», «Геометрия» («Геометрические фигуры и их свойства», «Измерение геометрических величин»), «Вероятность и статистика».

Развитие указанных линий осуществляется параллельно: каждая в соответствии с собственной логикой, но при этом в тесном взаимодействии. Кроме того, их объединяет логическая составляющая, традиционно присущая математике и пронизывающая все математические курсы и содержательные линии. Сформулированное во ФГОС ООО требование «уметь оперировать понятиями: определение, аксиома, теорема, доказательство; умение распознавать истинные и ложные высказывания, приводить примеры и контрпримеры, строить высказывания и отрицания высказываний» относится ко всем курсам, а формирование логических умений распределяется по всем годам обучения на уровне ООО.

В процессе уроков математики глухие обучающиеся знакомятся с разнообразными математическими понятиями и терминами, с математической фразеологией, что позволяет стимулировать речевое развитие и преодолевать его недостатки. И, наоборот, благодаря совершенствованию словесной речи происходит наиболее глубокое и основательное освоение математического знания, формирование абстрактного мышления. В данной связи существенная роль в обучении математике принадлежит слову. В соответствии со спецификой образовательно-коррекционной работы в ходе уроков математики предусматривается предъявление вербальных инструкций, постановка словесных задач, побуждение обучающихся к рассуждениям вслух, комментированию выполняемых

действий, объяснению осуществлённых операций. Учитель должен создавать условия, при которых у обучающихся с нарушенным слухом будет возникать потребность в речевом общении для получения той или иной математической информации, а также планирования, выполнения, проверки практических действий математического содержания.

Когнитивная составляющая курса математики позволяет обеспечить как требуемый стандартом необходимый (базовый) уровень математической подготовки, так и повышенный уровень, необходимый для углублённого изучения предмета.

Курс математики имеет ярко выраженную воспитательную направленность. Благодаря разнообразным видам деятельности и формам организации работы обучающихся на уроках математики происходит воспитание целеустремлённости, воли, настойчивости, осознанной потребности доводить начатое дело до конца. Выполняя те или иные задания, глухие обучающиеся осознают, что небрежное отношение к работе, отсутствие сосредоточенности при решении примеров, задач, осуществлении графических работ и др. обуславливает возникновение ошибок. Осуществляя деятельность в группе, в подгруппах, парах, обучающиеся с нарушением слуха учатся бесконфликтным способом решения проблемных ситуаций, спорных вопросов, принятию иного мнения, уважению к точке зрения другого человека.

Содержание уроков математики позволяет также обеспечивать эстетическое воздействие на личность, в частности, за счёт предъявления аккуратно выполненных дидактических пособий, анализа изображений, представленных в учебнике, включая геометрический материал.

Освоение глухими обучающимися программного материала по математике осуществляется преимущественно на уроках под руководством учителя. Однако для прочного освоения содержания курса требуется предусмотреть регулярное выполнение домашних заданий, исключая дни проведения контрольных работ. При определении содержания и объёма домашнего задания необходимо учесть недопустимость перегрузки обучающихся учебным материалом.

Программа включает тематическую и терминологическую лексику, которая должна войти в словарный запас глухих обучающихся за счёт целенаправленной отработки, прежде всего, за счёт включения в структуру словосочетаний, предложений, текстов, в т.ч. в связи с формулировкой выводов, выдвижением гипотез, оформлением логических рассуждений, приведением доказательств и т.п.<sup>31</sup>

*Принципы реализации-образовательно-коррекционной работы на уроках математики.*<sup>32</sup>

В соответствии с *принципом научности* в ходе образовательно-коррекционного процесса предусматривается, во-первых, выбор и предъявление материала в соответствии с требованиями и достижениями современной науки, включая математику, педагогику, сурдопедагогику и др. Во-вторых, приобретаемые обучающимися знания должны быть

31 На уроках проводится специальная работа над пониманием, применением в самостоятельной речи, восприятием (слухозрительно и /или на слух с учётом уровня слухоречевого развития обучающихся) и достаточно внятным и естественным воспроизведением тематической и терминологической лексики, а также лексики по организации учебной деятельности обучающихся на уроке. Часть данного речевого материала, уже знакомого обучающимся, может отрабатываться на коррекционно-развивающих курсах «Развитие восприятия и воспроизведения устной речи» при совместном планировании работы учителем-предметником и учителем-дефектологом (сурдопедагогом), реализующим данные курсы. На коррекционно-развивающих курсах у обучающихся закрепляются умения восприятия (слухозрительно и/или на слух с учётом уровня их слухоречевого развития) и достаточно внятного и естественного воспроизведения данного речевого материала.

32 Принципы коррекционно-образовательной работы на уроках математики определены по Н.М. Назаровой и Г.Н. Батову. См. Назарова Н.М., Батов Г.Н. Математика с методикой преподавания. Лекции. Для студ. деф. ф-та. – М.: Изд-во МГОПУ, 1998. – С. 47 – 57.

системными. Восприятие нового представляет собой процесс, в котором каждое впервые осваиваемое явление, тот или иной незнакомый объект рассматриваются в системе разнообразных связей с иными явлениями и объектами: сходными и отличными. В-третьих, предъявляемый материал должен быть достоверным, располагать подлинным научным объяснением. В коррекционно-образовательном процессе на уроках математики не допускается вульгаризация, чрезмерная упрощённость изложения знаний со ссылкой на особенности обучающихся, обусловленные нарушением слуха. В соответствии с данным принципом предусматривается воплощение математических представлений и понятий в точных словесных обозначениях, определениях. Кроме того, важным условием принципа научности является такая организация образовательно-коррекционного процесса, когда у глухих обучающихся формируются абстракции и обобщения как эмпирического, так и теоретического типа. Это предполагает постижение внутренних связей и закономерностей математических явлений, отношений, зависимостей. Научность в обучении математике (алгебре, геометрии) обеспечивается также за счёт предоставления материала, касающегося исторического развития этой науки и её современных достижений.

В соответствии с *принципом развивающего обучения* требуется обеспечивать становление познавательных и творческих способностей обучающихся, управление темпами и содержанием их математического развития за счёт соответствующих воздействий. В результате обучение будет «вести» за собой развитие. При этом требуется предъявление материала с учётом особых образовательных потребностей, речевых и познавательных возможностей, индивидуальных особенностей глухих обучающихся. Кроме того, предусматривается включение в содержание уроков как репродуктивных заданий, так и создание ситуаций познавательного затруднения, заданий проблемного характера. В числе типов заданий предусматривается высокий удельный вес таких, которые требуют активного использования словесной речи.

С учётом *принципа воспитывающего обучения* программный материал должен быть ориентирован на развитие у глухих обучающихся положительных моральных и нравственных качеств. Учебный материал названного курса обладает значительным воспитательным потенциалом, в связи с чем должен использоваться для расширения кругозора обучающихся, развития культуры умственного труда, совершенствования навыков рациональной организации работы и др. К значимым факторам реализации принципа воспитывающего обучения относятся глубокое знание предмета учителем, интересное и доступное для обучающихся изложение материала.

*Принцип связи обучения с жизнью* требует, чтобы при освоении знаний глухие обучающиеся, с одной стороны, опирались на собственный жизненный и практический опыт. С другой стороны, важно обеспечивать привлечение приобретённых знаний и умений в повседневной жизненной практике, в разных видах деятельности. Предусматривается регулярное ознакомление обучающихся с тем, как человек использует математические знания в различных социально-бытовых ситуациях, на производстве и т.п.

*Принцип прочного усвоения знаний* особо значим в образовательно-коррекционной работе в связи с особенностью обучающихся с нарушением слуха сравнительно быстро забывать осваиваемый учебный материал. В данной связи для адекватного осознания и прочного запоминания материала требуется опора на все сохранные анализаторы, использование кинестезических ощущений в восприятии математических объектов. Важным также является увязывание вновь запоминаемого с ранее полученными знаниями, включение нового знания в уже сложившуюся систему; развитие способности к опосредованному запоминанию, совершенствование соответствующих мыслительных приёмов. Требуется предусмотреть систематическое использование упражнений на повторение и закрепление пройденного материала с включением в повторение элементов новизны.

*Принцип использования наглядности* предусматривает постепенный переход от наглядности к слову, сочетание наглядности со словом. Реализация данного принципа



требует учёта того, что наглядные виды мышления находятся в тесном взаимодействии со словесно-логическим мышлением. Данное взаимодействие начинается с мысленного формирования наглядных образов на основе словесного текста (например, условия задачи) в форме перевода на язык образов содержания этого текста (задачи) – устного либо письменного. В данном случае наглядный материал предстаёт в виде внешней опоры внутренних действий, которые выполняет глухой обучающийся под руководством педагога. По мере овладения математическими понятиями, абстрактно-логическим мышлением главное содержание в обучении математике составляют не сами предметы, явления, а существующие между ними связи и отношения. Обычной наглядности становится недостаточно, в связи с чем вступает в силу *принцип моделирования*. Он не противопоставлен принципу наглядности, а является его высшей ступенью. Благодаря моделированию глухие обучающиеся в наглядном виде (посредством схем, графиков, чертежей) осваивают методы и способы познания изучаемых отвлечённых связей и отношений между предметами, явлениями, поиска новых внутренних отношений и зависимостей. В свою очередь, неумеренное использование средств наглядности может отвлекать обучающихся от поставленной перед ними учебной задачи. В соответствии с этим не предусматривается задержка на наглядных формах действий, способов выполнения заданий в тех случаях, когда у глухих обучающихся сформированы мысленные образы этих действий. Однако при возникновении трудностей в связи с освоением материала, представленного в отвлечённой форме, предусматривается возвращение к наглядно-практической основе задания.

*Принцип индивидуального подхода к обучающимся* в условиях коллективного обучения математике предусматривает учёт того, что умственные, речевые, компенсаторные возможности глухих обучающихся различны. В этой связи требуется индивидуализация заданий по количеству и содержанию, предусматриваются различные меры помощи разным обучающимся.

*Принцип опоры в обучении математике на здоровые силы обучающегося* требует коррекционной направленности образовательного процесса. Глухие обучающиеся овладевают математическими знаниями преимущественно посредством слухозрительного восприятия учебного материала с активным привлечением сохранных анализаторов, подкрепляя и расширяя получаемые знания благодаря практической деятельности, чувственно, двигателью, осязательно воспринимая математические объекты и явления. Разнообразные виды деятельности, нагружая различные анализаторы, чаще их сочетания, позволяют создавать в сознании более ясные и прочные образы понятия изучаемого математического материала.

*Принцип деятельностного подхода* отражает основную направленность современной системы образования глухого обучающегося, в которой деятельность рассматривается как процесс формирования знаний, умений и навыков и как условие, обеспечивающее коррекционно-развивающую направленность образовательного процесса. Особое место в реализации данного принципа отводится предметно-практической деятельности, которая рассматривается как средство коррекции и компенсации всех сторон психики глухого обучающегося – в соответствии с психологической теорией о деятельностной детерминации психики.

*Принцип единства обучения математике с развитием словесной речи и неречевых психических процессов* обусловлен структурой нарушения, особыми образовательными потребностями глухих обучающихся. В соответствии с этим в ходе уроков требуется уделять внимание работе над математической терминологией, расширять запас моделей и вариантов высказываний математического содержания. Овладение словесной речью в ходе уроков математики (алгебры, геометрии) является условием дальнейшего изучения этой дисциплины, а также освоения широкого круга математических и житейских понятий, используемых в обиходе.

Целенаправленная работа по развитию словесной речи (в устной и письменной

формах), в том числе слухозрительного восприятия устной речи, речевого слуха, произносительной стороны речи (прежде всего, тематической и терминологической лексики учебной дисциплины и лексики по организации учебной деятельности) предусматривается на каждом уроке<sup>33</sup>.

В процессе уроков математики требуется одновременно с развитием словесной речи обеспечивать развитие у глухих обучающихся других психических процессов. В частности, предусматривается руководство вниманием обучающихся через постановку и анализ учебных задач, а также сосредоточение и поддержание внимания за счёт привлечения средств наглядности, видеоматериалов, доступных по структуре и содержанию словесных инструкций. Развитие памяти обеспечивается посредством составления схем, анализа содержания таблиц, текстовых задач. Развитие мышления и его операций обеспечивается за счёт установления последовательности выполнения вычислительных действий, причинно-следственных связей и др. В образовательно-коррекционной работе следует сделать акцент на развитии у обучающихся словесно-логического мышления, без чего невозможно полноценно рассуждать, делать выводы, осуществлять выдвижение и проверку гипотез. В данной связи программный материал должен излагаться учителем ясно, последовательно, с включением системы аргументов и полным охватом темы. Важная роль в развитии у глухих обучающихся словесно-логического мышления принадлежит обсуждению и выведению формул, моделированию практических задач с помощью формул, выполнению вычислений по формулам и др.

В соответствии с *принципом интенсификации речевого общения* (коммуникативности) требуется создание на уроках математики ситуаций речевого общения. Для этого, как и на этапе НОО, важно практиковать различные формы работы глухих обучающихся: парами, бригадами и др. Данные формы работы, наряду с иными, позволяют осуществлять коммуникативность учебного математического материала и самой организации работы на уроке, активизировать «математический» словарь, «математическую» фразеологию, совершенствовать у обучающихся умения доказывать, рассуждать, формулировать выводы, извлекать и анализировать информацию математического содержания.

В процессе образовательно-коррекционной работы могут быть использованы цифровые технологии, к которым относят информационно-образовательные среды, электронный образовательный ресурс, дистанционные образовательные технологии, электронное обучение с помощью интернета и мультимедиа.

Преимуществами использования цифровых технологий в образовательно-реабилитационном процессе являются доступность, вариативность, наглядность обучения, обратная связь учителя с обучающимися, построение индивидуальной траектории изучения учебного материала, обучение с применением интеллектуальных систем поддержки (для адаптации учебного материала к особым образовательным потребностям обучающихся). Организация обучения на основе цифровых технологий позволяет активизировать компенсаторные механизмы обучающихся, осуществлять образовательно-реабилитационный процесс на основе полисенсорного подхода к преодолению вторичных нарушений в развитии.

Цифровые технологии могут использоваться в различных вариациях: в виде мультимедийных презентаций, как учебник и рабочая тетрадь, в качестве словаря или справочника с учебными видеофильмами, как тренажёр для закрепления новых знаний или в виде практического пособия.

Информационно-образовательная среда образовательного учреждения,

---

<sup>33</sup> Работа по развитию восприятия и воспроизведения устной речи не должна нарушать естественного хода урока, проводится на этапах закрепления и повторения учебного материала; в ходе урока обеспечивается контроль за произношением обучающихся, побуждение к внятной и естественной речи с использованием принятых методических приемов работы, на каждом уроке предусматривается фонетическая зарядка, которая проводится не более 3-5 минут.

организованная с использованием цифровых технологий, должна обеспечивать:

- информационно-методическую поддержку образовательного процесса с учётом особых образовательных потребностей обучающихся с нарушением слуха;
- планирование образовательного процесса и его ресурсного обеспечения в соответствии с федеральными требованиями основного общего образования;
- мониторинг и фиксацию хода и результатов образовательного процесса для отслеживания динамики усвоения учебного материала обучающимися с нарушением слуха;
- учёт санитарно-эпидемиологических требований при обучении школьников с ограниченными возможностями здоровья (с нарушениями слуха);
- современные процедуры создания, поиска, сбора, анализа, обработки, хранения и представления информации;
- дистанционное взаимодействие всех участников образовательного процесса (обучающихся с нарушением слуха, их родителей (законных представителей), педагогических работников, органов управления в сфере образования, общественности), в том числе при реализации дистанционного образования.

В результате использования цифровых технологий в образовательном процессе у обучающихся с нарушением слуха формируются четыре вида цифровой компетентности:

- информационная и медиакомпетентность (способность работать с разными цифровыми ресурсами),
- коммуникативная (способность взаимодействовать посредством блогов, форумов, чатов и др.),
- техническая (способность использовать технические и программные средства),
- потребительская (способность решать с помощью цифровых устройств и интернета различные образовательные задачи).

Цели изучения учебного предмета «Математика»

*Цель учебной дисциплины* заключается в обеспечении овладения глухими обучающимися необходимым (определяемым стандартом) уровнем математической подготовки в единстве с развитием мышления и социальных компетенций, включая:

- формирование центральных математических понятий (число, величина, геометрическая фигура, переменная, вероятность, функция), обеспечивающих преемственность и перспективность математического образования обучающихся;
- подведение обучающихся на доступном для них уровне к осознанию взаимосвязи математики и окружающего мира, понимание математики как части общей культуры человечества;
- развитие интеллектуальных и творческих способностей обучающихся, познавательной активности, исследовательских умений, критичности мышления, интереса к изучению математики;
- формирование функциональной математической грамотности: умения распознавать проявления математических понятий, объектов и закономерностей в реальных жизненных ситуациях и при изучении других учебных предметов, проявления зависимостей и закономерностей, формулировать их на языке математики и создавать математические модели, применять освоенный математический аппарат для решения практико-ориентированных задач, интерпретировать и оценивать полученные результаты.

Место предмета «Математика» в учебном плане

Учебный предмет «Математика» входит в предметную область «Математика и информатика», являясь обязательным.

Учебный предмет «Математика» является общим для обучающихся с нормативным развитием и с нарушениями слуха.

В 5–10 классах учебный предмет «Математика» изучается в рамках следующих учебных курсов:

в 5–6 классах – «Математика»,<sup>34</sup>  
 в 7–10 классах – «Алгебра» (включая элементы статистики и теории вероятностей),  
<sup>35</sup> «Геометрия»,<sup>36</sup> «Вероятность и статистика».<sup>37</sup>

### **Содержание учебного предмета**

Содержание учебного предмета «Математика», представленное в Примерной рабочей программе, соответствует ФГОС ООО, Примерной адаптированной основной образовательной программе основного общего образования (вариант 1.2).

### **Содержание учебного предмета «Математика»**

#### **5 КЛАСС**

#### **(1-й год обучения на уровне ООО)<sup>38</sup>**

Натуральные числа. Действия с натуральными числами

Наглядная геометрия. Линии на плоскости

Обыкновенные дроби

Наглядная геометрия. Многоугольники

Десятичные дроби

Наглядная геометрия. Тела и фигуры в пространстве

Обобщение и систематизация изученного материала

#### **Примерные виды деятельности обучающихся:**

- обсуждение рассматриваемых понятий, формулирование правил;
- выделение (в соответствии со словесной инструкцией) и словесное обозначение изображённых объектов;
- выполнение графических работ (по словесной инструкции, образцу, по аналогии и др.);
- выполнение вычислений в устной и письменной формах;
- составление плана и обсуждение способа решения задачи;
- обсуждение и вывод формул (формулы пути и др.), значений входящих в неё букв; нахождение по формуле указанных данных;
- построение логических цепочек при доказательстве и диалоге и др.

#### **тематическая и терминологическая лексика**

##### *слова и словосочетания*

Деление, доказательство, единицы измерения, задача, измерение длины стороны, координатный луч, координаты, луч, многоугольник, натуральное число, неравенство, отрезок (длина отрезка, концы отрезка), плоскость, прямая, равные отрезки, расстояние между точками, точка, треугольник, шкала.

Буквенная запись выражения, вычитаемое, вычитание, нахождение значения, периметр, площадь, разность, свойства сложения и вычитания, слагаемые, сложение, числовое выражение, числовое равенство.

Квадрат, куб, множитель, нахождение значения переменной, основание, остаток, произведение, смысл выражения, распределительное свойство умножения, сочетательное свойство умножения, способ нахождения деления, способ нахождения умножения,

<sup>34</sup> На изучение математики в 5, 6 классах выделяется по 5 часов в неделю (170 часов в год).

<sup>35</sup> На изучение алгебры в 7 классе выделяется 3 часа в неделю (102 часа в год), в 8 и 9 классах по 2 часа в неделю (68 часов в год), в 10 классе – 4 часа в неделю (136 часов в год).

<sup>36</sup> На изучение геометрии в 7, 8, 9 классах выделяется по 2 часов в неделю (68 часов в год), в 10 классе – 1 час в неделю (34 часа в год).

<sup>37</sup> На изучение курса «Вероятность и статистика» в 7 - 10 классах выделяется по 1 часу в неделю (34 часа в год).

<sup>38</sup> Сохраняется содержание и объём материала, представленного в примерной ООП – для первого года обучения на уровне ООО.

степень, умножение, частное, упрощение выражения, чтение выражений.

Ар, вершины, время, вычисления, гектар, грани, дециметр, квадратный метр, километр, кубический сантиметр, объём куба, объём нижней грани, параллелепипед, периметр квадрата, периметр прямоугольника, площадь (квадрата, нижней грани, поверхности куба, поверхности параллелепипеда, прямоугольника), простой способ вычисления, прямоугольный параллелепипед, равные фигуры, расстояние, рёбра, формула, формула площади, формула пути.

Выделение части, вычитание дробей, деление на части, диаметр, дроби с одинаковым знаменателем, дробь (правильные / неправильные дроби), запись дробей, знаменатель, нахождение значения буквенного выражения, обыкновенные дроби, расположение дробей, сложение дробей, сравнение дробей, центр круга, числитель, чтение дробей.

Десятичные дроби, деление десятичной дроби на натуральное число, запись десятичных дробей, запись обыкновенной дроби в виде десятичной, запись произведения в виде суммы, нахождение дроби от числа, нахождение значения буквенного выражения, округление чисел, переместительный и сочетательный закон сложения десятичных дробей, переместительный и сочетательный законы умножения, приближённые значения чисел, среднее арифметическое, умножение десятичной дроби на натуральное число, уравнивание числа знаков, чтение десятичных дробей.

Измерение углов, микрокалькулятор, нахождение части от числа, нахождение числа по его части, показания, построение углов, транспортир, угол (прямой, тупой, острый, развёрнутый), чертёжный треугольник.

#### *фразы*

Я буду перечислять первые 17 чисел натурального ряда.

Я могу (готов) привести примеры двузначных (трёхзначных, шестизначных) чисел.

Нам предстоит (нужно, следует, необходимо) выбрать единичный отрезок и отметить на координатном луче точки, координаты которых ...

Отрезок AC разбивает прямоугольник на два равных треугольника: ABC и ADC.

Площадь каждого треугольника равна половине площади всего прямоугольника.

Квадрат – это прямоугольник с равными сторонами.

Я могу (хочу, готов) привести примеры предметов, которые имеют форму прямоугольного параллелепипеда.

Я могу ответить на вопрос о том, сколько рёбер и вершин у прямоугольного параллелепипеда.

Правильная дробь меньше единицы. Неправильная дробь больше или равна единице.

Я могу (готов) привести пример числового выражения и объяснить, как найти значение числового выражения.

Я хочу привести пример буквенного выражения.

Мы узнали о том, что произведением десятичной дроби и натурального числа называют сумму слагаемых, каждое из которых равно этой дроби, а количество слагаемых равно этому натуральному числу.

С помощью микрокалькулятора можно выполнять разные арифметические действия: сложение, вычитание, умножение, деление.

#### *выводы*

Для счёта предметов применяют натуральные числа. Любое натуральное число можно записать с помощью десяти цифр: от 0 до 9. Такая запись чисел называется десятичной. Последовательность всех натуральных чисел – это натуральный ряд. Самое маленькое натуральное число – единица. В натуральном ряду каждое следующее число на 1 больше предыдущего. В натуральном ряду не бывает наибольшего числа, он бесконечен. Цифра 0 означает отсутствие единиц данного разряда в десятичной записи числа. Цифра 0 служит и для обозначения числа «ноль». Это значит – «ни одного». Ноль к натуральным

числам не относят.

Если прибавить к натуральному числу единицу, что получится следующее за ним число. Числа, которые складывают, называют слагаемыми. Число, получающееся при сложении этих чисел, – это сумма.

Выражение, содержащее буквы, называется буквенным выражением. Буквы тут могут обозначать разные цифры. Числа, которыми заменяют букву, называют значениями этой буквы.

Мы знаем разные свойства сложения. Во-первых, при перестановке слагаемых сумма чисел не изменяется. Это свойство сложения называют переместительным. Во-вторых, чтобы прибавить к числу сумму двух чисел, можно сначала прибавить первое слагаемое. Потом к полученной сумме надо прибавить второе слагаемое. Это свойство сложения называется сочетательным. В-третьих, от прибавления нуля число не изменяется. Значит, если прибавить к нулю какое-нибудь число, то получится прибавленное число.

Произведение двух чисел не изменяется при перестановке множителей. Это свойство умножения называют переместительным. Чтобы умножить число на произведение двух чисел, можно сначала умножить его на первый множитель. Потом полученное произведение надо умножить на второй множитель. Это свойство умножения называют сочетательным.

Деление – это действие, с помощью которого по произведению и одному из множителей находят другой множитель. Число, которое делят, – это делимое. Число, на которое делят, – это делитель. Результат деления – это частное. Частное показывает, во сколько раз делимое больше, чем делитель. Ни одно число нельзя делить на нуль.

С помощью дробей можно записать результат деления двух любых натуральных чисел. Если деление выполняется нацело, то частное является натуральным числом. Если нацело разделить нельзя, то частное – это дробное число.

Смешанная запись числа – это такая запись, которая содержит целую и дробную части. Для краткости вместо «число в смешанной записи» говорят так: «смешанное число». Смешанное число можно представить в виде неправильной дроби.

Чтобы представить смешанное число в виде неправильной дроби, надо выполнить следующие действия. Во-первых, умножить его целую часть на знаменатель дробной части. Во-вторых, к полученному произведению надо прибавить числитель дробной части. В-третьих, надо записать полученную сумму числителем дроби, а знаменатель дробной части нужно оставить без изменения.

Чтобы умножить десятичную дробь на натуральное число, надо выполнить следующие действия. Во-первых, умножить её на это число, не обращая внимания на запятую. Во-вторых, надо в полученном произведении отделить запятой столько цифр справа, сколько их отделено запятой в десятичной дроби. Чтобы умножить десятичную дробь на 10, 100, 1000 и так далее, надо в этой дроби перенести запятую на столько цифр вправо, сколько нулей стоит в множителе после единицы.

Для измерения площадей пользуются такими единицами: квадратным миллиметром, квадратным сантиметром, квадратным дециметром, квадратным километром. Например, квадратный метр – это площадь квадрата со стороной 1 метр, а квадратный миллиметр – это площадь квадрата со стороной 1 миллиметр. Площади полей измеряют в гектарах. Гектар – это площадь квадрата со стороной 100 метров. Площади небольших участков земли измеряют в арах. Ар (сотка) – площадь квадрата со стороной 10 метров.

## **6 КЛАСС**

### **(2-й год обучения на уровне ОО) <sup>39</sup>**

---

<sup>39</sup> Сохраняется содержание и объём материала, представленного в примерной ООП – для второго года обучения на уровне ОО.

Натуральные числа  
 Наглядная геометрия. Прямые на плоскости  
 Дроби  
 Наглядная геометрия. Симметрия  
 Выражения с буквами  
 Наглядная геометрия. Фигуры на плоскости  
 Положительные и отрицательные числа  
 Представление данных  
 Наглядная геометрия. Фигуры в пространстве  
 Обобщение и систематизация изученного материала

***Примерные виды деятельности обучающихся:***

- объяснение значения понятий (формулирование определений);
- доказательство и опровержение с помощью контрпримеров;
- решение текстовых задач арифметическими способами;
- формулирование правил (в рамках изученного);
- чтение (орфоэпически и грамматически верное) математических записей;
- анализ текста задачи, переформулировка условия, извлечение необходимой информации, моделирование условия при помощи визуальных опор (схем, рисунков, реальных предметов);
- построение логических цепочек рассуждений;
- критическая оценка и обоснование полученного ответа, осуществление самоконтроля;
- проведение несложных исследований – в рамках изученного (в т.ч. с использованием калькулятора, компьютера);
- подбор и приведение примеров с опорой на социально-бытовой опыт. И др.

**тематическая и терминологическая лексика**

*слова и словосочетания*

Делители и кратные. Обыкновенные дроби. Признаки делимости. Делитель натурального числа, кратное натурального числа, остаток, делимость, простые и составные числа. Разложение на множители, разложение на простые множители, общий делитель, наибольший общий делитель натуральных чисел. Взаимно простые числа, наименьшее натуральное число, наименьшее общее кратное натуральных чисел. Числитель, знаменатель, основное свойство дроби, равенство дробей, равная дробь, деление числителя и знаменателя, сокращение дроби, несократимая дробь, наибольший общий делитель числителя и знаменателя. Пары взаимно простых чисел. Общий знаменатель, дополнительные множители, наименьший общий знаменатель, наименьшее общее кратное знаменателя. Десятичная дробь. Сравнение, сложение и вычитание дробей. Сравнение дробей с одинаковыми числителями и разными знаменателями. Дроби с разными знаменателями. Нахождение значения выражения. Задачи на сложение и вычитание дробей. Смешанные числа. Переместительное свойство сложения, сочетательное свойство сложения, сложение целых частей, сложение дробных частей, дробные части, неправильная дробь, числовые выражения, упрощение числовых выражений, буквенные выражения, упрощение буквенных выражений. Уравнения со смешанными числами. Теория чисел. Умножить дробь на натуральное число, умножить дробь на дробь. Произведение числителей, произведение знаменателей. Нахождение дроби от числа, умножить дробь на число. Проценты. Свойства умножения, распределительное свойство умножения. Свойства умножения относительно сложения. Взаимно обратные числа. Деление дроби на дробь. Число обратное делителю. Деление смешанного числа на дробь, деление смешанных дробей. Правило нахождения числа по данному значению его дроби. Числитель дробного выражения, знаменатель дробного выражения, упрощение дробного выражения. Алгебраические дроби. Числовые и буквенные выражения. Частное двух чисел. Пропорции, крайние члены пропорции, средние члены пропорции, верные пропорции, основное свойство пропорции, перестановка членов пропорции, неизвестный

член пропорции. Прямо пропорциональные величины, обратно пропорциональные величины. Масштаб карты, отношение длины отрезка на карте к длине отрезка на местности, длина окружности, площадь круга, шар, радиус шара, диаметр шара, сфера.

*фразы*

Покажи (напиши, назови, начерти ...); я (он) написал (начертил, решил, сделал вычисления...).

Любое натуральное число имеет бесконечно много кратных.

Если запись натурального числа оканчивается цифрой 0, то это число делится без остатка на 10. Если запись натурального числа оканчивается другой цифрой, то оно не делится без остатка на 10. Остаток в этом случае равен последней цифре числа.

Сокращением дроби называют деление числителя и знаменателя на их общий делитель, отличный от единицы.

Я научился(ась) сравнивать, складывать и вычитать дроби с одинаковыми знаменателями.

Когда я умножал(а) дробь на натуральное число, что сначала на это число я умножил(а) её числитель. Знаменатель я оставил(а) без изменения.

Частное двух чисел называют отношением этих чисел. Отношение показывает, во сколько первое число больше второго или какую часть первое число составляет от второго.

Мы нашли правила размещения чисел в полукругах и вставили недостающие числа.

Дробным выражением называют частное двух чисел или выражений, в котором знак деления обозначен чертой.

Числа со знаком «+» называют положительными.

Числа со знаком «-» называют отрицательными.

Положительное направление отмечают стрелкой.

Координатной прямой называют прямую с выбранными на ней началом отсчёта, единичным отрезком и направлением.

Число, показывающее положение точки на прямой, называют координатой этой точки.

Противоположными числами называют два числа, отличающиеся друг от друга только знаками.

Целыми числами называют натуральные числа, противоположные им числа и 0.

Чтобы сложить два отрицательных числа сначала надо сложить их модули. Затем надо поставить перед полученным числом знак «-».

Чтобы сложить два числа с разными знаками, надо сначала из большего модуля слагаемых вычесть меньший. Затем надо поставить перед полученным числом знак того слагаемого, модуль которого больше.

Чтобы перемножить два числа с разными знаками, надо перемножить модули этих чисел и поставить перед полученным числом знак «-».

Корни уравнения не изменяются, если какое-нибудь слагаемое перенести из одной части уравнения в другую, изменив при этом его знак.

Две прямые, образующие при перечислении прямые углы, называют перпендикулярными.

*выводы*

Каждое число можно представить в виде суммы полных десятков и единиц. Например:  $357 = 350 + 7$ ,  $1821 = 1820 + 1$ . Так как полные десятки делятся на 5, то и всё число делится на 5 лишь в том случае, когда на 5 делится число единиц. Это возможно только тогда, когда в разряде единиц стоит цифра 0 или 5.

Я узнал(а) о том, что если запись натурального числа оканчивается цифрой 0, то это число делится без остатка на 5. Но если запись числа оканчивается другой цифрой, то число без остатка на 5 разделить невозможно.



Я знаю (узнал(а), запомнил(а), выучил(а), повторяю), как найти наибольший общий делитель натуральных чисел. Сначала разложить их на простые множители. Потом из множителей, входящих в разложение одного из этих чисел, вычеркнуть те, которые не входят в разложение других чисел. После этого нужно найти произведение оставшихся множителей.

Я понял(а), что наибольшее число, на которое можно сократить дробь, – это наибольший общий делитель её числителя и знаменателя.

Я знаю, что для сравнения (сложения, вычитания) дробей с разными знаменателями надо выполнить следующие действия. Сначала нужно привести данные дроби к наименьшему общему знаменателю. Потом нужно сравнить (сложить, вычесть) полученные дроби.

Я знаю (понял(а), прочитал(а), запишу вывод о том), что начало отсчёта, или начало координат, – точка  $O$  изображает нуль. Число  $0$  не является ни положительным, ни отрицательным. Оно отделяет положительные числа от отрицательных.

С координатной прямой мы встречаемся на уроках истории, когда работаем с «лентой времени». Шкала с положительными и отрицательными числами и нулём есть у термометров.

Мы пришли к выводу о том, что для каждого числа есть только одно противоположное ему число. Число  $0$  противоположно самому себе.

Я записал(а), что модуль числа не может быть отрицательным. Для положительного числа и для нуля он равен самому числу. Для отрицательного числа он равен противоположному числу. Противоположные числа имеют равные модули:  $[-a] = [a]$

Я выполнил(а) задание. При выполнении задания я рассуждал(а) так: чтобы разделить отрицательное число на отрицательное, надо разделить модуль делимого на модуль делителя.

Я помню, что при делении нуля на любое число, не равное нулю, получается нуль. На нуль делить нельзя.

Я решил(а) пример. При решении я рассуждал(а) так: если выражение является произведением числа и одной или нескольких букв, то это число называют числовым коэффициентом, или просто коэффициентом.

### **Содержание учебного предмета «Алгебра»**

#### **7 КЛАСС**

#### **(3-й год обучения на уровне ОО) <sup>40</sup>**

Числа и вычисления. Рациональные числа

Алгебраические выражения

Уравнения и неравенства

Координаты и графики. Функции

Обобщение и систематизация изученного материала

#### **Примерные виды деятельности обучающихся:**

- объяснение значения понятий (формулирование определений);
- доказательство и опровержение с помощью контрпримеров;
- решение текстовых задач арифметическими способами;
- формулирование правил (в рамках изученного);
- чтение (орфоэпически и грамматически верное) математических записей;
- анализ текста задачи, переформулировка условия, извлечение необходимой информации, моделирование условия при помощи визуальных опор (схем, рисунков, реальных предметов);
- построение логических цепочек рассуждений;
- критическая оценка и обоснование полученного ответа, осуществление самоконтроля;

---

<sup>40</sup> Сохраняется содержание и объём материала, представленного в примерной ООП – для третьего года обучения на уровне ОО.

- проведение несложных исследований – в рамках изученного (в т.ч. с использованием калькулятора, компьютера);
- подбор и приведение примеров с опорой на социально-бытовой опыт. И др.

### тематическая и терминологическая лексика

#### *слова и словосочетания*

Алгебраический способ решения задач, буквенная запись свойств действий над числами, вычисления с рациональными числами, графики, дробь, комбинаторные задачи, координаты, корни уравнения, многочлены, множества точек на координатной плоскости, множества точек на координатной прямой, обратная пропорциональность, одночлены, перестановки, преобразование буквенных выражений, приведение подобных слагаемых, произведение и частное степеней, проценты, прямая пропорциональность, раскрытие скобок, расстояние между точками координатной прямой, решение задач с помощью уравнений, свойства степени с натуральным показателем, сложение и вычитание многочленов, сравнение дробей, статистические характеристики, степень с натуральным показателем, степень степени, произведения и дроби, умножение одночлена (многочлена) на многочлен, уравнение, формулы квадрата суммы и квадрата разности.

#### *фразы*

Мы выяснили, какие величины называют прямо пропорциональными.

Я могу привести примеры прямо пропорциональных величин.

Мы сделали запись общей формулы прямо пропорциональной зависимости.

Я могу (затрудняюсь) сформулировать свойство прямо пропорциональных величин.

Я привел(а) пример пропорции и назвала её крайние и средние величины.

Мы находили площадь прямоугольника. Для этого мы измерили его стороны, а потом перемножили получившиеся числа.

На рисунке мы видим график функции  $y=gx$ . Нам нужно построить график, симметричный данному оси  $Oy$ . Нам предстоит записать формулой функцию графика, который мы построим.

Мы будем решать систему уравнений способом подстановки.

Мы знаем, что сумма двух дробей, знаменателем которых является число 3, равна 4.

Разность этих дробей равна  $1\frac{1}{3}$ . Нам предстоит найти числители этих дробей.

Я составил(а) по рисунку систему уравнений.

#### *выводы*

Алгебра тесно связана с арифметикой. Она возникла в древние времена в результате поисков общих схем решения похожих арифметических задач. Есть два способа записи дробных чисел. Их можно записывать в виде десятичных и в виде обыкновенных дробей. Значит, нужно уметь сравнивать числа, записанные в любой из этих форм. Нужно уметь проводить вычисления, если среди чисел, с которыми надо выполнить арифметические действия, есть и обыкновенные, и десятичные дроби. С понятием дроби связано понятие процента. Чтобы решать задачи на проценты, надо свободно переходить от дробей к процентам и наоборот – от процентов к дробям.

Среднее арифметическое ряда чисел – это частное от деления суммы этих чисел на их количество.

Мода – это число ряда, которое встречается в этом ряду чаще всего (наиболее часто).

Размах – это один из статистических показателей различия, или разброса. Это разность между наибольшим и наименьшим значениями ряда данных.

Формула площади прямоугольника –  $S=ab$ . Она выражает соотношение между площадью  $S$  и длинами сторон  $a$  и  $b$ . Для нахождения площади прямоугольника надо измерить его стороны и перемножить получившиеся числа.

Формула пути равномерного движения –  $s=vt$ . Она выражает зависимость расстояния  $s$  от скорости движения  $v$  и времени  $t$ . Это главное соотношение между

расстоянием, скоростью и временем движения позволяет по любым двум из указанных величин найти третью с помощью вычислений.

В быту каждый человек фактически пользуется формулой стоимости покупки. Для этого цена товара умножается на количество купленного товара. Например, цена одного килограмма сахара умножается на количество купленных килограммов. Если стоимость покупки обозначить буквой  $C$ , цену товара буквой  $c$ , а количество купленного товара буквой  $m$ , то формулу стоимости покупки можно записать так:  $C=cm$ .

При вычислениях по формулам вместо букв можно подставлять разные числа. Например, в формуле  $s=vt$  время и скорость могут меняться. В зависимости от этого будет меняться расстояние. Такие изменяющиеся величины называют переменными величинами. Буквы в формуле, которыми они обозначены, называют переменными.

Две величины называют прямо пропорциональными, если при увеличении одной из них в несколько раз другая увеличивается во столько же раз. Обратное пропорциональными называют две величины, при увеличении одной из них в несколько раз другая уменьшается во столько же раз.

Если отношение  $\frac{a}{b}$  равно отношению  $\frac{c}{d}$ , то равенство  $\frac{a}{b} = \frac{c}{d}$  называют

пропорцией.

Когда задачу решают алгебраическим способом, то условие задачи прежде всего переводят на язык математики. Первый шаг такого перевода – введение буквы для обозначения какой-либо неизвестной величины. В результате перевода обычно получается равенство, содержащее букву. Это равенство называют уравнением.

## **8 КЛАСС<sup>41</sup>**

### **(4-й год обучения на уровне ООО)**

Числа и вычисления. Квадратные корни

Числа и вычисления. Степень с целым показателем

Алгебраические выражения. Квадратный трёхчлен

Алгебраические выражения. Алгебраическая дробь

Обобщение и систематизация изученного материала

#### **деятельности обучающихся:**

- объяснение значения понятий (формулирование определений);
- доказательство и опровержение с помощью контрпримеров;
- решение текстовых задач арифметическими способами;
- формулирование правил (в рамках изученного);
- чтение (орфоэпически и грамматически верное) математических записей;
- анализ текста задачи, переформулировка условия, извлечение необходимой информации, моделирование условия при помощи визуальных опор (схем, рисунков, реальных предметов);
- построение логических цепочек рассуждений;
- критическая оценка и обоснование полученного ответа, осуществление самоконтроля;
- проведение несложных исследований – в рамках изученного (в т.ч. с использованием калькулятора, компьютера);
- подбор и приведение примеров с опорой на социально-бытовой опыт. И др.

#### **тематическая и терминологическая лексика**

*слова и словосочетания*

Алгебраические дроби, вероятность случайного события, вынесение общего множителя за скобки, задача о нахождении стороны квадрата, иррациональные числа,

---

<sup>41</sup> Предусматривается увеличение учебного времени на изучение тематических разделов «Числа и вычисления» и «Алгебраические выражения». Изучение программного материала по тематическим разделам «Уравнения и неравенства» и «Функции» предусматривается на 5-ом году обучения на уровне ООО.

квадратные корни, кубический корень, основное свойство дроби, преобразование выражений, разложение многочленов на множители, разложение на множители с применением нескольких способов, решение уравнений с помощью разложения на множители, свойства степени с целым показателем, случайные события, сложение (вычитание) алгебраических дробей, способ группировки, степень с целым показателем, теорема Пифагора, умножение (деление) алгебраических дробей, формулы разности и суммы кубов, формула разности квадратов, частота и вероятность, частота случайного события.

#### *фразы*

Мы записали распределительное свойство умножения в том виде, как оно применяется для вынесения общего множителя за скобки.

Я прочитал(а) формулу так: сумма кубов двух чисел равна произведению суммы этих чисел и неполного квадрата их разности.

Я назову приёмы, при помощи которых многочлен можно разложить на множители.

Разложение на множители – это основная задача теории многочленов.

#### *выводы*

Существует целый ряд приёмов для разложения многочленов на множители. Один из таких приёмов – вынесение общего множителя за скобки. Это преобразование выполняется на основе распределительного свойства – как и умножение многочлена на одночлен. Но в случае вынесения за скобки это свойство применяется справа налево.

Мы рассмотрели разные приёмы, при помощи которых многочлен можно разложить на множители: вынесение общего множителя за скобки, способ группировки, применение формул сокращённого умножения. В сложных случаях надо применять несколько приёмов. Не существует общих правил для установления того, какие способы и в каком порядке надо применять. Также не всегда можно разложить многочлен на множители. Но есть некоторые рекомендации, которые надо учитывать. Если можно вынести за скобки общий множитель, то это нужно сделать. Надо посмотреть, можно ли воспользоваться какой-нибудь формулой: 1) если имеется двучлен, то надо проверить, можно ли применить формулу разности (суммы) кубов, 2) если есть трёхчлен, то надо проверить, можно ли свернуть его в квадрат двучлена. Если не удаётся применить формулы сокращённого умножения, то надо попробовать использовать способ группировки. Когда разложение на множители завершено, надо проверить полученный результат с помощью умножения.

### **9 КЛАСС**

#### **(5-й год обучения на уровне ООО)<sup>42</sup>**

Уравнения и неравенства. Квадратные уравнения

Уравнения и неравенства. Системы уравнений

Уравнения и неравенства. Неравенства

Функции. Основные понятия

Функции. Числовые функции

Обобщение и систематизация изученного материала

#### ***виды деятельности обучающихся:***

- объяснение значения понятий (формулирование определений);
- доказательство и опровержение с помощью контрпримеров;
- решение текстовых задач арифметическими способами;
- формулирование правил (в рамках изученного);
- чтение (орфоэпически и грамматически верное) математических записей;
- анализ текста задачи, переформулировка условия, извлечение необходимой информации, моделирование условия при помощи визуальных опор (схем, рисунков,

---

<sup>42</sup> Предусматривается увеличение учебного времени на изучение всех тематических разделов, представленных для данного года обучения.

- реальных предметов);
- построение логических цепочек рассуждений;
- критическая оценка и обоснование полученного ответа, осуществление самоконтроля;
- проведение несложных исследований – в рамках изученного (в т.ч. с использованием калькулятора, компьютера);
- подбор и приведение примеров с опорой на социально-бытовой опыт. И др.

#### **тематическая и терминологическая лексика**

##### *слова и словосочетания*

График линейного уравнения с двумя переменными, график функции, действительные числа, доказательство неравенств, задачи на координатной плоскости, квадратные уравнения, линейная функция, линейное уравнение с двумя переменными, линейные неравенства, неполные квадратные уравнения, неравенства, разложение квадратного трёхчлена на множители, решение задач с помощью систем уравнений, решение систем уравнений способом подстановки (сложения), с точностью до..., свойства неравенств, свойства функции, системы уравнений, сложные эксперименты, формула корней квадратного уравнения, чтение графиков.

##### *фразы*

Функция  $f$  называется возрастающей на множестве  $X$ , если большему значению аргумента соответствует большее значение функции.

Если на всей области определения функция возрастает, то её называют возрастающей функцией, а если убывает – то убывающей функцией.

Функцию, возрастающую на множестве  $X$  или убывающую на множестве  $X$ , называют монотонной функцией на множестве  $X$ .

Нам нужно указать область определения и область значений функции. Мы должны найти промежутки, на которых функция  $f$  убывает, возрастает и сохраняет постоянное значение.

Я готов(а) (могу, не могу, затрудняюсь, хочу) доказать: если чётная функция монотонна на положительной части области определения, то она имеет противоположный характер монотонности на отрицательной части области определения.

Мы сформулировали определение возрастающей и убывающей функций на множестве  $X$ . Нам нужно привести примеры возрастающей и убывающей функций.

Я могу объяснить, в чём состоит особенность графика чётной функции и привести примеры чётной и нечётной функции.

Я готов(а) ответить на вопрос о том, какая функция называется ограниченной и неограниченной.

Я затрудняюсь привести примеры функции, ограниченной снизу.

##### *выводы*

Функция  $f$  называется возрастающей на множестве  $X$ , если для любых двух значений аргумента  $x_1$  и  $x_2$  множества  $X$ , таких, что  $x_2 > x_1$ , выполняется неравенство  $f(x_2) > f(x_1)$ . Функция  $f$  называется убывающей на множестве  $X$ , если для любых двух значений аргумента  $x_1$  и  $x_2$  множества  $X$ , таких, что  $x_2 > x_1$ , выполняется неравенство  $f(x_2) < f(x_1)$ .

Мы знаем некоторые свойства монотонных функций. Монотонная функция каждое своё значение принимает лишь при одном значении аргумента. Если функция  $y=f(x)$  является возрастающей (убывающей), то функция  $y=-f(x)$  является убывающей (возрастающей). Сумма двух возрастающих функций является возрастающей функцией, а сумма двух убывающих функций является убывающей функцией. Если обе функции  $f$  и  $g$  возрастающие или обе убывающие, то функция  $\varphi(x)=f(g(x))$  – возрастающая функция. Если функция  $y=f(x)$  монотонна на множестве  $X$  и сохраняет на этом множестве знак, то

функция  $g(x) = \frac{1}{f(x)}$  на множестве  $X$  имеет противоположный характер монотонности.

Функция  $f$  называется чётной, если для любого  $x \in D(f)$  верно равенство  $f(-x) = f(x)$ . Функция  $f$  называется нечётной, если для любого  $x \in D(f)$  верно равенство  $f(-x) = -f(x)$ .

## 10 КЛАСС

### (5-й год обучения на уровне ОО) <sup>43</sup>

Числа и вычисления. Действительные числа

Уравнения и неравенства. Уравнения с одной переменной

Уравнения и неравенства. Системы уравнений

Уравнения и неравенства. Неравенства

Функции

Числовые последовательности

Повторение, обобщение, систематизация изученного материала <sup>44</sup>

#### **виды деятельности обучающихся:**

- объяснение значения понятий (формулирование определений);
- доказательство и опровержение с помощью контрпримеров;
- решение текстовых задач арифметическими способами;
- формулирование правил (в рамках изученного);
- чтение (орфоэпически и грамматически верное) математических записей;
- анализ текста задачи, переформулировка условия, извлечение необходимой информации, моделирование условия при помощи визуальных опор (схем, рисунков, реальных предметов);
- построение логических цепочек рассуждений;
- критическая оценка и обоснование полученного ответа, осуществление самоконтроля;
- проведение несложных исследований – в рамках изученного (в т.ч. с использованием калькулятора, компьютера);
- подбор и приведение примеров с опорой на социально-бытовой опыт. И др.

#### **тематическая и терминологическая лексика**

##### *слова и словосочетания*

Арифметическая прогрессия, вероятность, выборочные исследования, геометрическая прогрессия, гистограмма, графическое исследование уравнения, интервальный ряд, квадратичная функция, квадратные неравенства, парабола, параболоид, проценты (простые, сложные), прогноз, рациональные выражения, системы уравнений, системы уравнений с двумя переменными, статистика, статистическое оценивание, уравнение (целые, дробные), характеристика разброса, числовые последовательности.

##### *фразы*

Я могу объяснить на примере, как построить график функции  $y=f(-x)$  и график функции  $y=-f(-x)$ , зная график функции  $y=f(x)$ .

Я могу обосновать, как выполняется построение графиков функции  $g=|f(x)|$  и  $g=f(|x|)$ .

Нам нужно найти коэффициенты квадратичной функции  $y=ax^2+bx+c$ , зная, что

<sup>43</sup> Предусматривается увеличение учебного времени на изучение всех тематических разделов, представленных для данного года обучения.

<sup>44</sup> Предусматривается повторение элементов содержания учебной дисциплины, осваивавшегося на 1 – 5 годах обучения на уровне ОО. Допускается распределение данного материала по соответствующим тематическим разделам, осваиваемым на 6-ом году обучения на уровне ОО.

её график проходит через точки А (0;2), В (2;0), С (3;8).

Мы решали уравнения с одной переменной, обе части которых были целыми выражениями. Такие уравнения называются целыми уравнениями.

Я могу/затрудняюсь/не могу сформулировать определение линейного неравенства с двумя переменными и привести примеры.

Я могу/затрудняюсь/не могу ответить на вопрос о том, какую фигуру представляет множество точек координатной плоскости, координаты которых – решения системы линейных неравенств.

Я могу дать определение возрастающей (убывающей) последовательности и привести примеры.

Я хочу сформулировать принцип математической индукции.

Я могу ответить на вопрос о том, в каких промежутках тригонометрические функции принимают положительные значения, а в каких – отрицательные значения.

Я могу объяснить, что называется периодом функции и назвать основной период каждой тригонометрической функции.

Знание законов тригонометрических функции помогает решать простейшие тригонометрические уравнения, уравнения, в которых под знаком тригонометрических функций содержатся переменные.

*выводы*

Функцию, которую можно задать формулой вида  $y = ax^2 + bx + c$ , где  $a \neq 0$ , называют квадратичной функцией.

Любую квадратичную функцию  $y = ax^2 + bx + c$  можно задать формулой вида  $y = a(x - \frac{b}{2a})^2 + n$ .

Рассмотрим важное свойство параболы. При вращении вокруг оси симметрии парабола описывает фигуру – параболоид. Если внутреннюю поверхность параболоида сделать зеркальной и направить на неё пучок лучей, параллельных оси, то отражённые лучи соберутся в одной точке – фокусе. Если параболическое зеркало направить на Солнце, то температура в фокусе окажется такой высокой, что можно будет расплавить металл. Если источник света поместить в фокусе, то отражённые от зеркальной поверхности параболоида лучи оказываются направленными параллельно его оси и не рассеиваются. Это свойство используется при изготовлении прожекторов и автомобильных фар.

Чтобы построить график функции  $y = |f(x)|$ , если известен график функции  $y = f(x)$ , нужно поставить на месте той его часть, где  $f(x) \geq 0$ , и симметрично отобразить относительно оси  $x$  другую его часть, где  $f(x) < 0$ .

Чтобы построить график функции  $y = |f(x)|$ , если известен график функции  $y = f(x)$ , нужно оставить на месте ту часть графика функции  $y = f(x)$ , которая соответствует неотрицательной части области определения функции  $y = f(x)$ . Отразив эту часть симметрично относительно оси  $y$ , получим другую часть графика, соответствующую отрицательной части области определения.

Целое уравнение с одной переменной – это уравнение, левая и правая части которого – целые выражения.

При решении задачи мы применили графический способ решения системы двух уравнений с двумя переменными. Он состоит в том, что строят графики обоих уравнений и находят координаты общих точек этих графиков. Но графический способ позволяет найти решение системы только приближённо.

Любую систему двух линейных уравнений с двумя переменными можно решить способом подстановки или способом сложения. Но по-другому происходит с системами

уравнений более высоких степеней. Для них нет общих способов решения. Лишь некоторые из них можно решить способом подстановки или способом сложения.

Последовательность, в которой каждый последующий член больше предыдущего, называется возрастающей. Последовательность, в которой каждый последующий член меньше предыдущего, называется убывающей.

Последовательность  $(a_n)$  называется ограниченной сверху, если существует такое число  $m$ , что  $a_n \leq m$  при любом  $n$ .

Последовательность  $(a_n)$  называется ограниченной снизу, если существует такое число  $p$ , что  $a_n \geq p$  при любом  $n$ .

Последовательность, ограниченная сверху и снизу, называется ограниченной последовательностью.

Каждый член арифметической прогрессии, начиная со второго, является средним арифметическим предыдущего и последующего членов.

Функция с областью определения  $X$  и областью значений  $Y$  называется обратимой, если обратное ей соответствие между множеством  $Y$  и множеством  $X$  – функция.

Если функция  $f$  обратима, то обратное ей соответствие называют функцией, обратной функции  $f$ .

Конечное множество, в котором установлен порядок его элементов, называют перестановкой.

### **Содержание учебного предмета «Геометрия»**

#### **7 КЛАСС**

#### **(3-й год обучения на уровне ОО) <sup>45</sup>**

Простейшие геометрические фигуры и их свойства.

Измерение геометрических величин

Треугольники

Параллельные прямые, сумма углов треугольника

Окружность и круг. Геометрические построения

Обобщение и систематизация изученного материала

#### **виды деятельности обучающихся:**

– комментирование (разъяснение) значения осваиваемых понятий; формулирование определений;

– изображение и распознавание изучаемых фигур на чертежах; решение задач, связанных с этими фигурами;

– формулировка и доказательство теорем;

– решение задач в соответствии с содержанием осваиваемых тематических разделов. И др.

#### **тематическая и терминологическая лексика**

##### *слова и словосочетания*

Аксиома параллельных прямых, биссектрисы, высоты треугольника, измерение, луч, масштабная линейка, медианы, отрезок, параллельные прямые, первый (второй, третий) признак равенства треугольников, признаки параллельности двух прямых, перпендикулярные прямые, построение треугольника по трём элементам, прямая, прямоугольные треугольники, соотношения между сторонами и углами треугольника, сравнение, сумма углов треугольника, треугольник, угол.

##### *фразы*

Через любые две точки можно провести прямую, но только одну.

Я начертил(а) прямую и отметил(а) на ней точки А и В. Сейчас с помощью масштабной линейки я отмечу точки С и D так, чтобы точка В была серединой отрезка АС,

---

<sup>45</sup> Сохраняется содержание и объём материала, представленного в примерной ООП – для третьего года обучения на уровне ОО.



а точка D – серединой отрезка BC.

Сначала мы начертим прямую AB. Потом при помощи масштабной линейки отмерим на этой прямой точку C – такую, что  $AC=2$  см. дальше мы определим, сколько таких точек можно отметить на прямой AB.

#### *выводы*

Геометрия – это одна из самых древних наук. Она возникла ещё до нашей эры. Слово «геометрия» в переводе с греческого языка означает «землемерие». Такое название объясняется тем, что зарождение геометрии было связано с разными измерительными работами. Эти работы выполняли при разметке земельных участков, проведении дорог, строительстве зданий и других сооружений. В результате такой деятельности появились и постепенно накапливались разные правила, которые связаны с геометрическими измерениями и построениями. Таким образом, геометрия возникла на основе практической деятельности людей. В дальнейшем она сформировалась как самостоятельная наука. Эта наука занимается изучением геометрических фигур.

Угол – это геометрическая фигура. Она состоит из точки и двух лучей, исходящих из этой точки. Лучи – это стороны угла, а их общее начало – это вершина.

Среди предметов, которые нас окружают, много одинаковых. У них одинаковая форма, одинаковые размеры. Например, два одинаковых карандаша, две одинаковые тетради, два одинаковых зеркала. В геометрии две фигуры, которые имеют одинаковую форму и одинаковые размеры, называют равными.

Для измерения отрезков и нахождения расстояний на практике используют различные единицы измерений. Метр – это стандартная международная единица измерения. В одном метре 100 сантиметров. В одном сантиметре 10 миллиметров. При измерении небольших расстояний, например, между точками на листе бумаги, за единицу измерения принимают сантиметр или миллиметр. Расстояние между предметами в комнате измеряют в метрах. Расстояние между населёнными пунктами измеряют в километрах. Используются и другие единицы измерения. Например, дециметр, морская миля.

Отметим любые три точки, которые не лежат на одной прямой. Соединим их отрезками. Получим геометрическую фигуру. Это треугольник. Три отмеченные точки – это вершины. Отрезки – это стороны треугольника. Сумма длин трёх сторон треугольника называется его периметром. Два треугольника можно назвать равными, если их можно совместить наложением. Каждый из этих треугольников можно наложить на другой так, что они полностью совместятся. Это значит, что попарно совместятся их вершины и стороны. Также попарно совместятся и углы этих треугольников. Соответственно, если два треугольника равны, то элементы (углы и стороны) одного треугольника равны элементам другого треугольника. Значит, равенство двух треугольников можно установить, не накладывая один треугольник на другой, а только сравнивая некоторые их элементы.

В математике каждое утверждение, справедливость которого устанавливается при помощи рассуждений, называют теоремой. Рассуждения называются доказательством теоремы.

### **8 КЛАСС**

#### **(4-й год обучения на уровне ОО) <sup>46</sup>**

Четырёхугольники

Теорема Фалеса и теорема о пропорциональных отрезках, подобные треугольники

Площадь. Нахождение площадей треугольников и многоугольных фигур. Площади подобных фигур

---

<sup>46</sup> Изучение тематического раздела «Углы в окружности. Вписанные и описанные четырехугольники. Касательные к окружности. Касание окружностей» предусматривается на 5-ом году обучения на уровне ОО, что обеспечивает возможность увеличения учебного времени на изучение материала по представленным тематическим разделам.

Теорема Пифагора и начала тригонометрии  
 Обобщение и систематизация изученного материала  
**виды деятельности обучающихся:**

- комментирование (разъяснение) значения осваиваемых понятий; формулирование определений;
- изображение и распознавание изучаемых фигур на чертежах;
- формулировка и доказательство теорем;
- решение задач в соответствии с содержанием осваиваемых тематических разделов. И др.

**тематическая и терминологическая лексика**

*слова и словосочетания*

Вершины ломаной, звенья ломаной, квадрат, многоугольники, определение подобных треугольников, параллелограмм, площадь (многоугольника, параллелограмма, треугольника, трапеции), подобные треугольники, признаки подобия треугольников, прямоугольник, ромб, смежные отрезки, соотношения между сторонами и углами прямоугольного треугольника, теорема, теорема Пифагора, трапеция, четырёхугольники.

*Примерные фразы*

Мы знаем, что периметр параллелограмма равен 48 см. Нам нужно найти стороны параллелограмма, если 1) одна сторона на 3 см больше другой, 2) разность двух сторон равна 7 см, 3) одна из сторон в два раза больше другой. Будем решать задачу.

Мы будем доказывать теорему / приступим к доказательству теоремы / докажем теорему / нам предстоит доказать теорему.

Мы назвали первый (второй, третий) признак подобия треугольников.

Мы рассмотрели рисунок, на котором изображён многоугольник. Этот многоугольник выпуклый, потому что он лежит по одну сторону от каждой прямой, проходящей через две его соседние вершины.

*выводы*

Отрезки, из которых составлена ломаная, называются её звеньями. Концы этих отрезков – вершины ломаной. Сумма длин всех звеньев называется длиной ломаной.

Если несмежные звенья замкнутой ломаной не имеют общих точек, то эта ломаная называется многоугольником. Звенья ломаной называются сторонами многоугольника. Длина ломаной называется периметром многоугольника.

Две вершины многоугольника, принадлежащие одной стороне, называются соседними. Отрезок, который соединяет две любые несоседние вершины – это диагональ многоугольника.

Любой многоугольник разделяет плоскость на две части. Одна часть – это внутренняя область многоугольника, а другая – внешняя.

Многоугольник называется выпуклым, если он лежит по одну сторону от каждой прямой, проходящей через две его соседние вершины.

Каждый четырёхугольник имеет 4 вершины, 4 стороны и 2 диагонали. Две несмежные стороны четырёхугольника называются противоположными. Две вершины, не являющиеся соседними, тоже называются противоположными. Четырёхугольники бывают выпуклые и невыпуклые. Каждая диагональ выпуклого четырёхугольника разделяет его на два треугольника. Одна из диагоналей невыпуклого четырёхугольника также разделяет его на два треугольника.

Параллелограмм – это четырёхугольник, у которого противоположные стороны попарно параллельны. В параллелограмме противоположные стороны равны и противоположные углы равны. Диагонали параллелограмма точкой пересечения делятся пополам.

Трапеция – это четырёхугольник, у которого две стороны параллельны, а две другие не параллельны. Параллельные стороны трапеции – это её основания, а две другие стороны называются боковыми. Трапеция называется равнобедренной, если её боковые

стороны равны. Трапеция, один из углов которой прямой, называется прямоугольной.

Равные прямоугольники имеют равные площади. Если многоугольник составлен из нескольких многоугольников, то его площадь равна сумме площадей этих многоугольников. Площадь квадрата равна квадрату его стороны.

Площадь прямоугольника равна произведению его смежных сторон.

Если квадрат одной стороны треугольника равен сумме квадратов двух других сторон, то треугольник прямоугольный. Это теорема, обратная теореме Пифагора.

Если два угла одного треугольника соответственно равны двум углам другого, то такие треугольники подобны. Это первый признак подобия треугольников.

Если две стороны одного треугольника пропорциональны двум сторонам другого треугольника и углы, заключённые между этими сторонами равны, то такие треугольники подобны. Это второй признак подобия треугольников.

Если стороны одного треугольника пропорциональны трём сторонам другого, то такие треугольники подобны. Это третий признак подобия треугольников.

## 9 КЛАСС

### (5-й год обучения на уровне ОО) <sup>47</sup>

Углы в окружности. Вписанные и описанные четырехугольники. Касательные к окружности. Касание окружностей

Тригонометрия. Теоремы косинусов и синусов. Решение треугольников

Преобразование подобия. Метрические соотношения в окружности

Векторы

Обобщение и систематизация изученного материала

#### **виды деятельности обучающихся:**

- формулирование определений и иллюстрирование осваиваемых понятий;
- формулировка и доказательство теорем;
- выведение формул;
- решение геометрических задач в соответствии с содержанием осваиваемых тематических разделов. И др.

#### **тематическая и терминологическая лексика**

##### *слова и словосочетания*

Биссектриса, вектор (неколлинеарный вектор), касательная к окружности, координаты вектора, коэффициенты разложения, метод координат, окружность (вписанная, описанная), применение векторов к решению задач, простейшие задачи в координатах, синус (косинус, тангенс, котангенс) угла, радиус, скалярное произведение векторов, сложение (вычитание) векторов, соотношения между сторонами и углами треугольника, средняя линия трапеции, точка касания, углы (центральные, вписанные), умножение вектора на число, уравнение, четыре замечательные точки треугольника.

##### *фразы*

Мы доказали, что прямая и окружность могут иметь одну или две общие точки и могут не иметь ни одной общей точки.

Докажем теорему о свойстве касательной к окружности (о средней линии трапеции).

Теперь мы будем доказывать теорему, обратную теореме о свойстве касательной – признак касательной.

Нам предстоит доказать, что перпендикуляр, проведённый из какой-нибудь точки окружности к диаметру, – это среднее пропорциональное для отрезков, на которые основание перпендикуляра делит диаметр.

---

<sup>47</sup> Изучение тематических разделов «Декартовы координаты на плоскости», «Правильные многоугольники. Длина окружности и площадь круга. Вычисление площадей», «Движения плоскости» предусматривается на 6-ом год обучения на уровне ОО, что обеспечивает возможность увеличения учебного времени на изучение материала по представленным тематическим разделам.

*выводы*

Если расстояние от центра окружности до прямой равно радиусу окружности, то прямая и окружность имеют только одну общую точку. Если расстояние от центра окружности до прямой больше радиуса окружности, то прямая и окружность не имеют общих точек.

Прямая, имеющая с окружностью только одну общую точку, называется касательной к окружности. Их общая точка называется точкой касания прямой и окружности.

Касательная к окружности перпендикулярна к радиусу, проведённому в точку касания.

Отрезки касательных к окружности, проведённые из одной точки, равны. Они составляют равные углы с прямой, проходящей через эту точку и центр окружности.

Если прямая проходит через конец радиуса, лежащий на окружности, и перпендикулярна к этому радиусу, то она является касательной.

Дуга называется полуокружностью, если отрезок, соединяющий её концы, является диаметром окружности.

Вписанный угол измеряется половиной дуги, на которую он опирается.

Каждая точка биссектрисы неразвёрнутого угла равноудалена от его сторон. Обратно: каждая точка, лежащая внутри угла и равноудалённая от сторон угла, лежит на его биссектрисе.

Отрезок, для которого указано, какая из его граничных точек считается началом, а какая – концом, называется направленным отрезком, или вектором. Векторы могут использоваться для решения геометрических задач и доказательства теорем.

Средняя линия трапеции – это отрезок, соединяющий середины её боковых сторон. Средняя линия трапеции параллельна основаниям и равна их полусумме.

На плоскости любой вектор можно разложить по двум данным неколлинеарным векторам. Коэффициенты разложения при этом определяются единственным образом.

**10 КЛАСС****(6-й год обучения на уровне ОО)**

Декартовы координаты на плоскости

Правильные многоугольники. Длина окружности и площадь круга. Вычисление площадей

Движения плоскости

Повторение, обобщение, систематизация изученного материала<sup>48</sup>

**виды деятельности обучающихся:**

- формулирование определений;
- формулировка и доказательство теорем;
- выведение формул и их использование для вычислений;
- изображение и распознавание на рисунках призмы, параллелепипеда, цилиндра, шара и др.;
- решение геометрических задач в соответствии с содержанием осваиваемых тематических разделов. И др.

**Примерная тематическая и терминологическая лексика***Примерные слова и словосочетания*

Выпуклый многоугольник, градусная мера дуги, длина окружности, дуга сектора, круговой сегмент, многогранники, отображение плоскости на себя, параллельный перенос, площадь круга, площадь кругового сектора, площадь равнобедренного треугольника, поворот, правильный многоугольник, стереометрия, тела и поверхности вращения, хорда.

*фразы*


---

<sup>48</sup> Предусматривается повторение элементов содержания учебной дисциплины, осваивавшегося на 1 – 5 годах обучения на уровне ОО. Допускается распределение данного материала по соответствующим тематическим разделам, осваиваемым на 6-ом году обучения на уровне ОО.

Примеры правильных многоугольников – это равносторонний треугольник и квадрат.

Я могу доказать, что серединные перпендикуляры к любым двум сторонам правильного многоугольника либо пересекаются, либо совпадают.

Я доказал(а), что прямые, содержащие биссектрисы любых двух углов правильного многоугольника, либо пересекаются, либо совпадают.

Я могу сформулировать и доказать теорему об окружности, описанной около правильного многоугольника.

Я могу сформулировать и доказать теорему об окружности, вписанной в правильный многоугольник.

Я могу вывести (вывел, буду выводить) формулу для вычисления площади правильного многоугольника через его периметр и радиус вписанной окружности.

Я могу вывести (вывел, буду выводить) формулу для вычисления длины окружности.

Я могу объяснить, что такое круговой сектор и вывести формулу для вычисления площади кругового сектора.

#### *выводы*

Правильный многоугольник – это выпуклый многоугольник. У него все углы равны и все стороны равны. Около правильного многоугольника можно описать окружность, и притом только одну. В любой правильный многоугольник можно вписать окружность, и притом только одну.

Круговой сегмент – это часть круга. Она ограничена дугой окружности и хордой, соединяющей концы этой дуги. Если градусная мера дуги меньше 180 градусов, то площадь сегмента можно найти, вычитая из площади сектора площадь равнобедренного треугольника, сторонами которого являются два радиуса и хорда сегмента.

Круговой сектор – это часть круга. Она ограничена дугой и двумя радиусами, соединяющими концы дуги с центром круга. Дуга, которая ограничивает сектор, называется дугой сектора.

Мы пришли к выводу о том, что осевая симметрия – это отображение плоскости на себя.

Важное свойство осевой симметрии – это отображение плоскости на себя, которое сохраняет расстояния между точками.

Стереометрия – это раздел геометрии. В нём изучаются свойства фигур в пространстве. Слово «стереометрия» происходит от греческих слов «стерео» и «метрео». «Стерео» – это значит объёмный, пространственный, а метрео – измерять.

Параллелепипед – это четырёхугольная призма. Её основания – параллелограммы. Все шесть граней параллелепипеда – это параллелограммы. Если параллелепипед прямой, то есть его боковые рёбра перпендикулярны к плоскостям оснований, то боковые грани – прямоугольники. Если же и основаниями прямого параллелепипеда служат прямоугольники, то этот параллелепипед – прямоугольный. Диагонали параллелограмма пересекаются. Точкой пересечения они делятся пополам. Такое же свойство у диагоналей параллелепипеда: четыре диагонали параллелепипеда пересекаются в одной точке и делятся этой точкой пополам.

#### **Содержание учебного предмета «Вероятность и статистика»**

##### **7 КЛАСС**

##### **(3-й год обучения на уровне ОО) <sup>49</sup>**

##### **Представление данных**

---

<sup>49</sup> Сохраняется содержание и объём материала, представленного в примерной ООП – для третьего года обучения на уровне ОО. В случае необходимости, обусловленной индивидуальными особенностями и возможностями обучающихся с нарушениями слуха, изучение программного материала по тематическому разделу «Вероятность и частота случайного события» может быть организовано на четвёртом году обучения на уровне ОО.

Описательная статистика  
 Случайная изменчивость  
 Введение в теорию графов  
 Вероятность и частота случайного события  
 Обобщение и систематизация изученного материала

**виды деятельности обучающихся:**

- комментирование предстоящих действий;
- извлечение информации/данных;
- формулирование цепочек логических рассуждений и др.

**тематическая и терминологическая лексика**

*слова и словосочетания*

Диаграмма (столбиковая (столбчатая), круговая), график, таблица, описательная статистика, среднее арифметическое, медиана, размах, граф, вершина, ребро, степень вершины, обход графа (эйлеров путь), случайный эксперимент (опыт), случайное событие.

**8 КЛАСС**

**(4-й год обучения на уровне ООО)<sup>50</sup>**

Повторение

Описательная статистика. Рассеивание данных

Множества

Вероятность случайного события

Обобщение и систематизация изученного материала

**виды деятельности обучающихся:**

- комментирование предстоящих действий;
- извлечение информации/данных;
- формулирование цепочек логических рассуждений и др.

**тематическая и терминологическая лексика**

*слова и словосочетания*

Дисперсия, множество, элемент множества, подмножество, операции над множествами (объединение, пересечение, дополнение), переместительное свойство, сочетательное свойство, распределительное свойство, свойство включения, стандартное отклонение числовых наборов, случайные события, вероятности событий, случайный выбор.

**9 КЛАСС**

**(5-й год обучения на уровне ООО)<sup>51</sup>**

Повторение

Введение в теорию графов

Случайные события

Элементы комбинаторики

Обобщение и систематизация изученного материала

**виды деятельности обучающихся:**

- комментирование предстоящих действий;
- извлечение информации/данных;
- формулирование цепочек логических рассуждений и др.

**тематическая и терминологическая лексика**

*слова и словосочетания*

---

50 Изучение тематических разделов «Введение в теорию графов», «Случайные события» предусматривается на 5-ом год обучения на уровне ООО, что обеспечивает возможность увеличения учебного времени на изучение материала по представленным тематическим разделам.

51 Изучение тематических разделов «Геометрическая вероятность», «Испытания Бернулли», «Случайная величина» предусматривается на 6-ом год обучения на уровне ООО, что обеспечивает возможность увеличения учебного времени на изучение материала по представленным тематическим разделам.

Объединение событий, пересечение событий, несовместные события, условная вероятность, нахождение вероятностей, диаграмма, график, перестановки, факториал, сочетание, число сочетаний, треугольник Паскаля, комбинаторика.

## **10 КЛАСС**

### **(6-й год обучения на уровне ООО)**

Повторение

Геометрическая вероятность

Испытания Бернулли

Случайная величина

Обобщение и систематизация изученного материала

#### **виды деятельности обучающихся:**

– комментирование предстоящих действий;

– извлечение информации/данных;

– формулирование цепочек логических рассуждений и др.

#### **тематическая и терминологическая лексика**

##### *Примерные слова и словосочетания*

Случайный выбор, испытание, успех и неудача, серия испытаний Бернулли, случайная величина, и распределение вероятностей, математическое ожидание, дисперсия, закон больших чисел, измерение вероятностей с помощью частот.

### **Планируемые результаты освоения учебного предмета «Математика» на уровне основного общего образования**

Результаты обучения по учебному предмету «Математика» в отношении всех микрогрупп обучающихся с нарушениями слуха, включая глухих, оцениваются по окончании основного общего образования и не сопоставляются с результатами нормативно развивающихся сверстников.

#### *Личностные результаты*

Личностные результаты освоения рабочей программы по математике на основе АООП ООО (вариант 1.2) достигаются в единстве учебной и воспитательной деятельности в соответствии с традиционными российскими социокультурными и духовно-нравственными ценностями, принятыми в обществе правилами и нормами поведения и способствуют процессам самопознания, самовоспитания и саморазвития, формирования внутренней позиции личности.

Личностные результаты освоения рабочей программы по математике по варианту 1.2 АООП ООО соответствуют результатам, отражённым во ФГОС ООО и ООП ООО по всем направлениям воспитания, включая гражданское, патриотическое, духовно-нравственное, эстетическое, физическое, трудовое, экологическое, а также в аспекте ценности научного познания и адаптации обучающегося к изменяющимся условиям социальной и природной среды. Однако личностные результаты дополнены/конкретизированы с учётом особых образовательных потребностей обучающихся с нарушениями слуха.

1. Российская гражданская идентичность – патриотизм, уважение к Отечеству, к прошлому и настоящему многонационального народа России, чувство ответственности и долга перед Родиной, идентификация себя в качестве гражданина России, осознание и ощущение личностной сопричастности судьбе российского народа. Осознание этнической принадлежности, знание истории, культуры своего народа, своего края, основ культурного наследия народов России и человечества (идентичность человека с российской многонациональной культурой, сопричастность истории народов и государств, находившихся на территории современной России); интериоризация гуманистических, демократических и традиционных ценностей многонационального российского общества. Осознанное, уважительное и доброжелательное отношение к истории, культуре, религии, традициям, языкам, ценностям народов России и народов мира.

2. Сформированность целостного мировоззрения, соответствующего современному

уровню развития науки и общественной практики, учитывающего социальное, культурное, языковое, духовное многообразие современного мира.

3. Субъективная значимость овладения и использования словесного (русского/русского и национального<sup>52</sup>) языка.

4. Желание и умения пользоваться словесной речью (устной и письменной), взаимодействовать со слышащими людьми при использовании устной речи как средства общения. Ценностно-смысловая установка на постоянное пользование индивидуальными слуховыми аппаратами как важного условия, способствующего устной коммуникации, наиболее полноценной ориентации в речевых звуках окружающего мира; самостоятельный поиск информации, в том числе, при использовании Интернет-технологий, о развитии средств слухопротезирования и ассистивных технологиях, способствующих улучшению качества жизни лиц с нарушениями слуха.

5. Уважительное отношение к истории и социокультурным традициям лиц с нарушениями слуха; с учетом коммуникативных, познавательных и социокультурных потребностей использование в межличностном общении с лицами, имеющими нарушения слуха, русского жестового языка, владение калькирующей жестовой речью.

6. Готовность и способность глухих обучающихся строить жизненные планы, в т.ч. определять дальнейшую траекторию образования, осуществлять выбор профессии и др., с учётом собственных возможностей и ограничений, обусловленных нарушениями слуха.

7. Готовность и способность глухих обучающихся к саморазвитию и самообразованию на основе мотивации к обучению и познанию; сформированность ответственного отношения к учению.

8. Готовность и способность к осознанному выбору и построению дальнейшей индивидуальной траектории образования на базе ориентировки в мире профессий и профессиональных предпочтений, с учётом устойчивых познавательных интересов, собственных возможностей и ограничений, обусловленных нарушением слуха, потребностей рынка труда.

9. Развитое моральное сознание и компетентность в решении моральных проблем на основе личного выбора, формирование нравственных чувств и нравственного поведения, осознанного и ответственного отношения к собственным поступкам (способность к нравственному самосовершенствованию; веротерпимость, уважительное отношение к религиозным чувствам, взглядам людей или их отсутствию; знание основных норм морали, нравственных, духовных идеалов, хранимых в культурных традициях народов России, готовность на их основе к сознательному самоограничению в поступках, поведении, расточительном потребительстве; сформированность представлений об основах светской этики, культуры традиционных религий, их роли в развитии культуры и истории России и человечества, в становлении гражданского общества и российской государственности; понимание значения нравственности в жизни человека, семьи и общества).

10. Доброжелательное отношение к людям, готовность к взаимодействию с разными людьми (в том числе при использовании вербальных и невербальных средств коммуникации), включая лиц с нарушением слуха, а также слышащих сверстников и взрослых; способность к достижению взаимопонимания на основе идентификации себя как полноправного субъекта общения; готовность к конструированию образа допустимых способов общения, конвенционированию интересов, процедур, к ведению переговоров.

11. Осознание значения семьи в жизни человека и общества, принятие ценности семейной жизни, уважительное и заботливое отношение к членам своей семьи.

12. Уважительное отношения к труду, наличие опыта участия в социально значимом труде.

---

<sup>52</sup> Овладение национальным языком предусматривается при наличии возможностей и желания обучающегося.



13. Освоенность социальных норм, правил поведения (включая речевое поведение и речевой этикет), ролей и форм социальной жизни в группах и сообществах, в т.ч. лиц с нарушениями слуха.

14. Идентификация себя в качестве субъекта социальных преобразований с учётом собственных возможностей и ограничений, вызванных нарушением слуха.

15. Способность с учётом собственных возможностей и ограничений, обусловленных нарушением слуха/нарушением слуха и соматическими заболеваниями строить жизненные планы на краткосрочное будущее (определять целевые ориентиры, формулировать адекватные им задачи и предлагать действия, указывая и обосновывая логическую последовательность шагов).

16. Способность к практической реализации прав, закреплённых в нормативных документах по отношению к лицам с ограниченными возможностями здоровья и инвалидностью, в т.ч. с нарушениями слуха.

17. Освоение компетентностей в сфере организаторской деятельности; интериоризация ценностей созидательного отношения к окружающей действительности, ценностей социального творчества, ценности продуктивной организации совместной деятельности, самореализации в группе и организации, ценности «другого» как равноправного партнёра, формирование компетенций анализа, проектирования, организации деятельности, рефлексии изменений, способов взаимовыгодного сотрудничества, способов реализации собственного лидерского потенциала.

18. Участие в школьном самоуправлении и общественной жизни (в пределах возрастных компетенций) с учётом региональных, этнокультурных, социальных и экономических особенностей (формирование готовности к участию в процессе упорядочения социальных связей и отношений, в которые включены и которые формируют сами глухие обучающиеся; включённость в непосредственное гражданское участие, готовность участвовать в жизнедеятельности подросткового общественного объединения, продуктивно взаимодействующего с социальной средой и социальными институтами (включая организации, представляющие интересы лиц с нарушениями слуха, другими ограничениями по здоровью и инвалидностью)).

19. Сформированность ценности здорового и безопасного образа жизни с учётом собственных возможностей и ограничений, вызванных нарушением слуха; интериоризация правил индивидуального и коллективного безопасного поведения в чрезвычайных ситуациях, угрожающих жизни и здоровью людей, в т.ч. с учётом ограничений, вызванных нарушениями слуха; правил поведения на транспорте и на дорогах, в т.ч. с учётом ограничений, вызванных нарушениями слуха.

20. Развитость эстетического сознания через освоение художественного наследия народов России и мира, творческой деятельности эстетического характера (способность понимать художественные произведения, отражающие разные этнокультурные традиции; сформированность основ художественной культуры обучающихся как части их общей духовной культуры, как особого способа познания жизни и средства организации общения; эстетическое, эмоционально-ценностное видение окружающего мира; способность к эмоционально-ценностному освоению мира, самовыражению и ориентации в художественном и нравственном пространстве культуры с учётом собственных возможностей и ограничений, вызванных нарушением слуха; потребность в общении с художественными произведениями, сформированность активного отношения к традициям художественной культуры как смысловой, эстетической и личностно-значимой ценности).

21. Сформированность основ экологической культуры, соответствующей современному уровню экологического мышления, наличие опыта экологически ориентированной рефлексивно-оценочной и практической деятельности в жизненных ситуациях (готовность к исследованию природы, к занятиям сельскохозяйственным трудом, к художественно-эстетическому отражению природы, к занятиям туризмом, в том числе экотуризмом, к осуществлению природоохранной деятельности).

22. Готовность к общению и взаимодействию со слышащими сверстниками и взрослыми на иностранном языке; умение пользоваться иноязычной словесной речью в устной и письменной форме для решения коммуникативных задач; толерантное и уважительное отношение к культурным различиям, особенностям и традициям других стран.

### *Метапредметные результаты*

освоения рабочей программы по математике по варианту 1.2 АООП ООО соответствуют результатам, отражённым во ФГОС ООО и ООП ООО, но адаптированы применительно к особым образовательным потребностям глухих обучающихся.

Метапредметные результаты включают освоенные обучающимися с нарушением слуха межпредметные понятия и УУД (регулятивные, познавательные, коммуникативные), способность их использования в учебной, познавательной и социальной практике с учётом особых образовательных потребностей; самостоятельность планирования и осуществления учебной деятельности и организации учебного сотрудничества с педагогами и сверстниками; построение индивидуальной образовательной траектории с учётом образовательных потребностей каждого обучающегося и дополнительных соматических заболеваний для части обучающихся.

*1. Универсальные познавательные действия обеспечивают формирование базовых когнитивных процессов обучающихся (освоение методов познания окружающего мира; применение логических, исследовательских операций, умений работать с информацией).*

#### **Базовые логические действия:**

- выявлять (самостоятельно и/или с помощью учителя/других участников образовательно-коррекционного процесса) и характеризовать существенные признаки математических объектов, понятий, отношений между понятиями; формулировать с использованием доступных средств коммуникации, включая устно-дактильную речь, определения понятий; устанавливать существенный признак классификации, основания для обобщения и сравнения, критерии проводимого анализа;
- воспринимать и с использованием доступных средств коммуникации, включая устно-дактильную речь, формулировать, преобразовывать суждения: утвердительные и отрицательные, единичные, частные и общие; условные;
- выявлять математические закономерности, взаимосвязи и противоречия в фактах, данных, наблюдениях и утверждениях; предлагать критерии для выявления закономерностей и противоречий;
- делать выводы (самостоятельно и/или с помощью учителя/других участников образовательно-коррекционного процесса) с использованием законов логики, дедуктивных и индуктивных умозаключений, умозаключений по аналогии;
- разбирать доказательства математических утверждений (прямые и от противного), проводить (самостоятельно и/или с помощью учителя/других участников образовательно-коррекционного процесса) несложные доказательства математических фактов, приводить примеры и контрпримеры; обосновывать собственные рассуждения;
- выбирать способ решения учебной задачи (сравнивать несколько вариантов решения, выбирать (самостоятельно и/или с помощью учителя/других участников образовательно-коррекционного процесса) наиболее подходящий).

#### **Базовые исследовательские действия:**

- использовать вопросы как исследовательский инструмент познания; самостоятельно и/или с помощью учителя/других участников образовательно-коррекционного процесса формулировать вопросы, фиксирующие противоречие, проблему, устанавливать искомое и данное, формировать гипотезу; с использованием доступных средств коммуникации, включая устно-дактильную речь, аргументировать свою позицию, мнение;
- проводить по плану несложный эксперимент, небольшое исследование по установлению особенностей математического объекта, зависимостей объектов между собой;
- с использованием доступных средств коммуникации, включая устно-дактильную речь, формулировать обобщения и выводы по результатам проведённого наблюдения, исследования, оценивать достоверность полученных результатов, выводов и

обобщений;

- самостоятельно и/или с помощью учителя/других участников образовательного коррекционного процесса прогнозировать возможное развитие процесса, а также выдвигать предположения о его развитии в новых условиях.

***Работа с информацией:***

- выявлять недостаточность и избыточность информации, данных, необходимых для решения задачи;
- самостоятельно и/или с помощью учителя/других участников образовательного коррекционного процесса выбирать, анализировать, систематизировать и интерпретировать информацию различных видов и форм представления;
- выбирать форму представления информации и иллюстрировать решаемые задачи схемами, диаграммами, иной графикой и их комбинациями;
- оценивать надёжность информации по критериям, предложенным учителем или сформулированным самостоятельно и/или с помощью учителя/других участников образовательного коррекционного процесса.

*2. Универсальные коммуникативные действия обеспечивают сформированность социальных навыков обучающихся.*

***Общение:***

- воспринимать и формулировать с использованием доступных средств коммуникации, включая устно-дактильную речь, суждения в соответствии с условиями и целями общения; выражать свою точку зрения в устных/устно-дактильных и письменных текстах, давать пояснения по ходу решения задачи, комментировать полученный результат;
- в ходе обсуждения задавать вопросы по существу обсуждаемой темы, проблемы, решаемой задачи, высказывать идеи, нацеленные на поиск решения; сопоставлять свои суждения с суждениями других участников диалога, обнаруживать различие и сходство позиций; в корректной форме и с использованием доступных средств коммуникации, включая устно-дактильную речь, формулировать разногласия, свои возражения;
- представлять результаты решения задачи, эксперимента, исследования, проекта; самостоятельно и/или с помощью учителя/других участников образовательного коррекционного процесса выбирать формат выступления с учётом задач презентации и особенностей аудитории.

***Сотрудничество:***

- понимать и использовать преимущества командной и индивидуальной работы при решении учебных математических задач; принимать цель совместной деятельности, планировать организацию совместной работы, распределять виды работ, договариваться, обсуждать процесс и результат работы; обобщать мнения нескольких людей;
- участвовать в групповых формах работы (обсуждения, обмен мнениями, мозговые штурмы и др. – с использованием доступных речевых средств); выполнять свою часть работы и координировать свои действия с другими членами команды; оценивать качество своего вклада в общий продукт по критериям, сформулированным участниками взаимодействия.

*3. Универсальные регулятивные действия обеспечивают формирование смысловых установок и жизненных навыков личности.*

***Самоорганизация:***

- составлять план, алгоритм решения задачи (или его часть), выбирать способ решения с учётом имеющихся ресурсов и собственных возможностей, аргументировать и корректировать варианты решений с учётом новой информации.

***Самоконтроль:***

- владеть способами самопроверки, самоконтроля процесса и результата решения

- математической задачи;
- предвидеть трудности, которые могут возникнуть при решении задачи, вносить коррективы в деятельность на основе новых обстоятельств, найденных ошибок, выявленных трудностей;
- оценивать соответствие результата деятельности поставленной цели и условиям, объяснять причины достижения или недостижения цели, находить ошибку, давать оценку приобретённому опыту.

#### ***Предметные результаты***

В соответствии с требованиями стандарта и спецификой содержания предметных областей, включающих конкретные учебные предметы, а также коррекционно-развивающие курсы по Программе коррекционной работы, предметные результаты освоения глухими обучающимися АООП ООО (вариант 1.2) ориентированы:

- на применение знаний, умений и навыков в учебных ситуациях и реальных жизненных условиях,
- на успешное обучение на следующем уровне общего образования.

Планируемые предметные результаты обучения по АООП ООО (вариант 1.2) применительно к дисциплине предметной области «Математика и информатика», подвернуты коррективам и дополнены специальными требованиями – с учётом особых образовательных потребностей глухих обучающихся.

Предметные результаты освоения программы по математике представлены по годам обучения в следующих разделах программы в рамках отдельных курсов:

- в 5–6 классах – курса «Математика»,
- в 7–9 классах – курсов «Алгебра», «Геометрия», «Вероятность и статистика».

Развитие логических представлений и навыков логического мышления осуществляется на протяжении всех лет обучения в основной школе в рамках всех названных курсов.

#### ***Предметные результаты учебного курса «Математика»***

Освоение учебного курса «Математика» в 5–6 классах должно обеспечивать достижение указанных ниже предметных образовательных результатов.

### **5 КЛАСС**

#### **Числа и вычисления:**

- понимать и правильно употреблять термины, связанные с натуральными числами, обыкновенными и десятичными дробями;
- сравнивать и упорядочивать натуральные числа, сравнивать в простейших случаях обыкновенные дроби, десятичные дроби;
- соотносить точку на координатной (числовой) прямой с соответствующим ей числом и изображать натуральные числа точками на координатной (числовой) прямой;
- выполнять арифметические действия с натуральными числами, с обыкновенными дробями в простейших случаях;
- выполнять проверку, прикидку результата вычислений. 6 Округлять натуральные числа.

#### **Решение текстовых задач:**

- решать текстовые задачи арифметическим способом и с помощью организованного конечного перебора всех возможных вариантов;
- решать задачи, содержащие зависимости, связывающие величины: скорость, время, расстояние; цена, количество, стоимость;
- использовать краткие записи, схемы, таблицы, обозначения при решении задач;
- пользоваться основными единицами измерения: цены, массы; расстояния, времени, скорости; выражать одни единицы величины через другие;
- извлекать, анализировать, оценивать информацию, представленную в таблице, на столбчатой диаграмме, интерпретировать представленные данные, использовать

данные при решении задач.

### **Наглядная геометрия:**

- пользоваться геометрическими понятиями: точка, прямая, отрезок, луч, угол, многоугольник, окружность, круг;
- приводить примеры объектов окружающего мира, имеющих форму изученных геометрических фигур;
- использовать терминологию, связанную с углами: вершина, сторона; с многоугольниками: угол, вершина, сторона, диагональ; с окружностью: радиус, диаметр, центр;
- изображать изученные геометрические фигуры на нелинованной и клетчатой бумаге с помощью циркуля и линейки;
- находить длины отрезков непосредственным измерением с помощью линейки, строить отрезки заданной длины; строить окружность заданного радиуса;
- использовать свойства сторон и углов прямоугольника, квадрата для их построения, вычисления площади и периметра;
- вычислять периметр и площадь квадрата, прямоугольника, фигур, составленных из прямоугольников, в том числе фигур, изображённых на клетчатой бумаге;
- пользоваться основными метрическими единицами измерения длины, площади; выражать одни единицы величины через другие;
- распознавать параллелепипед, куб, использовать терминологию: вершина, ребро, грань, измерения; находить измерения параллелепипеда, куба;
- вычислять объём куба, параллелепипеда по заданным измерениям, пользоваться единицами измерения объёма;
- решать несложные задачи на измерение геометрических величин в практических ситуациях.

## **6 КЛАСС**

### **Числа и вычисления:**

- знать и понимать термины, связанные с различными видами чисел и способами их записи, переходить (если это возможно) от одной формы записи числа к другой;
- сравнивать и упорядочивать целые числа, обыкновенные и десятичные дроби, сравнивать числа одного и разных знаков;
- выполнять, сочетая устные и письменные приёмы, арифметические действия с натуральными и целыми числами, обыкновенными и десятичными дробями, положительными и отрицательными числами;
- вычислять значения числовых выражений, выполнять прикидку и оценку результата вычислений; выполнять преобразования числовых выражений на основе свойств арифметических действий;
- соотносить точку на координатной прямой с соответствующим ей числом и изображать числа точками на координатной прямой, находить модуль числа;
- соотносить точки в прямоугольной системе координат с координатами этой точки;
- округлять целые числа и десятичные дроби, находить приближения чисел.

### **Числовые и буквенные выражения:**

- понимать и употреблять термины, связанные с записью степени числа, находить квадрат и куб числа, вычислять значения числовых выражений, содержащих степени;
- пользоваться признаками делимости, раскладывать натуральные числа на простые множители;
- пользоваться масштабом, составлять пропорции и отношения;
- использовать буквы для обозначения чисел при записи математических выражений, составлять буквенные выражения и формулы, находить значения буквенных выражений, осуществляя необходимые подстановки и преобразования;
- находить неизвестный компонент равенства.

### **Решение текстовых задач:**

- решать многошаговые текстовые задачи арифметическим способом;
- решать задачи, связанные с отношением, пропорциональностью величин, процентами; решать три основные задачи на дроби и проценты;
- решать задачи, содержащие зависимости, связывающие величины: скорость, время, расстояние, цена, количество, стоимость; производительность, время, объёма работы, используя арифметические действия, оценку, прикидку; пользоваться единицами измерения соответствующих величин;
- составлять буквенные выражения по условию задачи;
- извлекать информацию, представленную в таблицах, на линейной, столбчатой или круговой диаграммах, интерпретировать представленные данные; использовать данные при решении задач;
- представлять информацию с помощью таблиц, линейной и столбчатой диаграмм.

#### **Наглядная геометрия:**

- приводить примеры объектов окружающего мира, имеющих форму изученных геометрических плоских и пространственных фигур, примеры равных и симметричных фигур;
- изображать с помощью циркуля, линейки, транспортира на нелинованной и клетчатой бумаге изученные плоские геометрические фигуры и конфигурации, симметричные фигуры;
- пользоваться геометрическими понятиями: равенство фигур, симметрия; использовать терминологию, связанную с симметрией: ось симметрии, центр симметрии;
- находить величины углов измерением с помощью транспортира, строить углы заданной величины, пользоваться при решении задач градусной мерой углов; распознавать на чертежах острый, прямой, развёрнутый и тупой углы;
- вычислять длину ломаной, периметр многоугольника, пользоваться единицами измерения длины, выражать одни единицы измерения длины через другие;
- находить, используя чертёжные инструменты, расстояния: между двумя точками, от точки до прямой, длину пути на квадратной сетке;
- вычислять площадь фигур, составленных из прямоугольников, использовать разбиение на прямоугольники, на равные фигуры, достраивание до прямоугольника; пользоваться основными единицами измерения площади; выражать одни единицы измерения площади через другие;
- распознавать на моделях и изображениях пирамиду, конус, цилиндр, использовать терминологию: вершина, ребро, грань, основание, развёртка;
- изображать на клетчатой бумаге прямоугольный параллелепипед;
- вычислять объём прямоугольного параллелепипеда, куба, пользоваться основными единицами измерения объёма; выражать одни единицы измерения объёма через другие;
- решать несложные задачи на нахождение геометрических величин в практических ситуациях.

## Тематическое планирование

Тематическое планирование по математике представлено по годам обучения (5–6 классы).

Основные виды деятельности обучающихся перечислены при изучении каждой темы и направлены на достижение планируемых результатов обучения. Перечень видов деятельности может быть расширен или сокращён – с учётом возможностей и ограничений обучающихся, обусловленных структурой нарушения при глухоте.

### 5 КЛАСС

Общее количество часов – 170 часов.

Темы (тематические блоки/модули)	Основное содержание	Основные виды деятельности обучающихся
<b>Натуральные числа. Действия с натуральными числами (43 ч)</b>	<p>Десятичная система счисления. Ряд натуральных чисел. Натуральный ряд. Число 0. Натуральные числа на координатной прямой. Сравнение, округление натуральных чисел</p> <p>Арифметические действия с натуральными числами. Свойства нуля при сложении и умножении, свойства единицы при умножении. Переместительное и сочетательное свойства сложения и умножения, распределительное свойство умножения.</p> <p>Делители и кратные числа, разложение числа на множители. Деление с остатком. Простые и составные числа. Признаки делимости на 2, 5, 10, 3, 9.</p> <p>Числовые выражения; порядковые действия.</p> <p>Решение текстовых задач на все арифметические действия, на движение и покупки.</p>	<p><i>В течение учебного года:</i> понимать, применять в самостоятельной речи, воспринимать (слухозрительно и /или на слух с учётом уровня слухоречевого развития обучающихся) и достаточно внятно и естественно воспроизводить тематическую и терминологическую лексику, а также лексику по организации учебной деятельности. Выполнять фонетическую зарядку. Использовать дактильную (устно-дактильную речь) в качестве вспомогательного средства общения.</p> <p><i>По окончании каждой учебной четверти:</i> воспринимать на слух и воспроизводить тематическую и терминологическую лексику учебной дисциплины, а также лексику по организации учебной деятельности.</p> <p>Читать, записывать, сравнивать натуральные числа; предлагать и обсуждать способы упорядочивания чисел.</p> <p>Изображать координатную прямую, отмечать числа точками на координатной прямой, находить координаты точки.</p> <p>Исследовать свойства натурального ряда, чисел 0 и 1 при сложении и умножении.</p> <p>Использовать правило округления натуральных чисел.</p> <p>Выполнять арифметические действия с натуральными числами, вычислять значения числовых выражений со скобками и без скобок.</p> <p>Записывать произведение в виде степени, читать степени, использовать терминологию (основание, показатель), вычислять</p>



		<p>значения степеней.</p> <p>Выполнять прикидку и оценку значений числовых выражений, предлагать и применять приёмы проверки вычислений.</p> <p>Использовать при вычислениях переместительное и сочетательное свойства сложения и умножения, распределительное свойство умножения; формулировать и применять правила преобразования числовых выражений на основе свойств арифметических действий.</p>
<p><b>Наглядная геометрия. Линии на плоскости (12 ч)</b></p>	<p>Точка, прямая, отрезок, луч. Ломаная. Измерение длины отрезка, метрические единицы измерения длины. Окружность и круг.</p> <p>Практическая работа «Построение узора из окружностей».</p> <p>Угол. Прямой, острый, тупой и развёрнутый углы. Измерение углов.</p> <p>Практическая работа «Построение углов».</p>	<p>Распознавать на чертежах, рисунках, описывать, используя терминологию, и изображать с помощью чертёжных инструментов: точку, прямую, отрезок, луч, угол, ломаную, окружность.</p> <p>Распознавать, приводить примеры объектов реального мира, имеющих форму изученных фигур, оценивать их линейные размеры.</p> <p>Использовать линейку и транспортир как инструменты для построения и измерения: измерять длину отрезка, величину угла; строить отрезок заданной длины, угол, заданной величины; откладывать циркулем равные отрезки, строить окружность заданного радиуса.</p> <p>Изображать конфигурации геометрических фигур из отрезков, окружностей, их частей на нелинованной и клетчатой бумаге; предлагать, описывать и обсуждать способы, алгоритмы построения.</p> <p>Распознавать и изображать на нелинованной и клетчатой бумаге прямой, острый, тупой, развёрнутый углы; сравнивать углы.</p> <p>Вычислять длины отрезков, ломаных.</p> <p>Понимать и использовать при решении задач зависимости между единицами метрической системы мер; знакомиться с неметрическими системами мер; выражать длину в различных единицах измерения.</p> <p>Исследовать фигуры и конфигурации, используя цифровые ресурсы.</p>
<p><b>Обыкновенные дроби (48 ч)</b></p>	<p>Дробь. Правильные и неправильные дроби. Основное свойство дроби. Сравнение дробей.</p>	<p>Моделировать в графической, предметной форме, с помощью компьютера понятия и свойства, связанные с обыкновенной дробью.</p> <p>Читать и записывать, сравнивать обыкновенные дроби,</p>

	<p>Сложение и вычитание обыкновенных дробей. Смешанная дробь. Умножение и деление обыкновенных дробей; взаимно-обратные дроби.</p> <p>Решение текстовых задач, содержащих дроби. Основные задачи на дроби.</p> <p>Применение букв для записи математических выражений и предложений.</p>	<p>предлагать, обосновывать и обсуждать способы упорядочивания дробей.</p> <p>Изображать обыкновенные дроби точками на координатной прямой; использовать координатную прямую для сравнения дробей.</p> <p>Формулировать, записывать с помощью букв основное свойство обыкновенной дроби; использовать основное свойство дроби для сокращения дробей и приведения дроби к новому знаменателю.</p> <p>Представлять смешанную дробь в виде неправильной и выделять целую часть числа из неправильной дроби.</p> <p>Выполнять арифметические действия с обыкновенными дробями; применять свойства арифметических действий для рационализации вычислений.</p> <p>Выполнять прикидку и оценку результата вычислений; предлагать и применять приёмы проверки вычислений.</p> <p>Проводить исследования свойств дробей, опираясь на числовые эксперименты (в том числе с помощью компьютера).</p> <p>Распознавать истинные и ложные высказывания о дробях, приводить примеры и контрпримеры, строить высказывания и отрицания высказываний.</p> <p>Решать текстовые задачи, содержащие дробные данные, и задачи на нахождение части целого и целого по его части; выявлять их сходства и различия.</p> <p>Моделировать ход решения задачи с помощью рисунка, схемы, таблицы.</p> <p>Приводить, разбирать, оценивать различные решения, записи решений текстовых задач.</p> <p>Критически оценивать полученный результат, осуществлять самоконтроль, проверяя ответ на соответствие условию, находить ошибки.</p> <p>Знакомиться с историей развития арифметики.</p>
<p><b>Наглядная геометрия.</b> <b>Многоугольники</b></p>	<p>Многоугольники. Четырёхугольник, прямоугольник, квадрат.</p> <p>Практическая работа «Построение</p>	<p>Описывать, используя терминологию, изображать с помощью чертёжных инструментов и от руки, моделировать из бумаги многоугольники.</p>

<p><b>(10 ч)</b></p>	<p>прямоугольника с заданными сторонами на нелинованной бумаге».</p> <p>Треугольник.</p> <p>Площадь и периметр прямоугольника и многоугольников, составленных из прямоугольников, единицы измерения площади. Периметр много- угольника.</p>	<p>Приводить примеры объектов реального мира, имеющих форму многоугольника, прямоугольника, квадрата, треугольника, оценивать их линейные размеры.</p> <p>Вычислять: периметр треугольника, прямоугольника, многоугольника; площадь прямоугольника, квадрата</p> <p>Изображать остроугольные, прямоугольные и тупоугольные треугольники.</p> <p>Строить на нелинованной и клетчатой бумаге квадрат и прямоугольник с заданными длинами сторон.</p> <p>Исследовать свойства прямоугольника, квадрата путём эксперимента, наблюдения, измерения, моделирования; сравнивать свойства квадрата и прямо- угольника.</p> <p>Конструировать математические предложения с помощью связок «некоторый», «любой». Распознавать истинные и ложные высказывания о многоугольниках, приводить примеры и контрпримеры.</p> <p>Исследовать зависимость площади квадрата от длины его стороны.</p> <p>Использовать свойства квадратной сетки для построения фигур; разбивать прямоугольник на квадраты, треугольники; составлять фигуры из квадратов и прямоугольников и находить их площадь, разбивать фигуры на прямоугольники и квадраты и находить их площадь.</p> <p>Выражать величину площади в различных единицах измерения метрической системы мер, понимать и использовать зависимости между метрическими единицами измерения площади.</p> <p>Знакомиться с примерами применения площади и периметра в практических ситуациях. Решать задачи из реальной жизни, предлагать и обсуждать различные способы решения задач.</p>
<p><b>Десятичные дроби (38 ч)</b></p>	<p>Десятичная запись дробей.</p> <p>Сравнение десятичных дробей.</p> <p>Действия с десятичными дробями.</p> <p>Округление десятичных дробей.</p>	<p>Представлять десятичную дробь в виде обыкновенной, читать и записывать, сравнивать десятичные дроби, предлагать, обосновывать и обсуждать способы упорядочивания десятичных дробей.</p>

	<p>Решение текстовых задач, содержащих дроби. Основные задачи на дроби.</p>	<p>Изображать десятичные дроби точками на координатной прямой.</p> <p>Выявлять сходства и различия правил арифметических действий с натуральными числами и десятичными дробями, объяснять их.</p> <p>Выполнять арифметические действия с десятичными дробями; выполнять прикидку и оценку результата вычислений.</p> <p>Применять свойства арифметических действий для рационализации вычислений.</p> <p>Применять правило округления десятичных дробей.</p> <p>Проводить исследования свойств десятичных дробей, опираясь на числовые эксперименты (в том числе с помощью компьютера), выдвигать гипотезы и приводить их обоснования.</p> <p>Распознавать истинные и ложные высказывания о дробях, приводить примеры и контрпримеры, строить высказывания и отрицания высказываний.</p> <p>Решать текстовые задачи, содержащие дробные данные, и нахождение части целого и целого по его части; выявлять их сходства и различия.</p> <p>Моделировать ход решения задачи с помощью рисунка, схемы, таблицы. Приводить, разбирать, оценивать различные решения, записи решений текстовых задач.</p> <p>Оперировать дробными числами в реальных жизненных ситуациях.</p> <p>Критически оценивать полученный результат, осуществлять самоконтроль, проверяя ответ на соответствие условию, находить ошибки.</p> <p>Знакомиться с историей развития арифметики.</p>
<p><b>Наглядная геометрия. Тела и фигуры в пространстве (9 ч)</b></p>	<p>Многогранники. Изображение многогранников. Модели пространственных тел.</p> <p>Прямоугольный параллелепипед, куб. Развёртки куба и параллелепипеда.</p>	<p>Распознавать на чертежах, рисунках, в окружающем мире прямоугольный параллелепипед, куб, многогранники, описывать, используя терминологию, оценивать линейные размеры.</p> <p>Приводить примеры объектов реального мира, имеющих форму многогранника, прямоугольного параллелепипеда, куба.</p>

	<p>Практическая работа «Развёртка куба».</p> <p>Объём куба, прямоугольного параллелепипеда.</p>	<p>Изображать куб на клетчатой бумаге.</p> <p>Исследовать свойства куба, прямоугольного параллелепипеда, многогранников, используя модели</p> <p>Распознавать и изображать развёртки куба и параллелепипеда.</p> <p>Моделировать куб и параллелепипед из бумаги и прочих материалов, объяснять способ моделирования.</p> <p>Находить измерения, вычислять площадь поверхности; объём куба, прямоугольного параллелепипеда; исследовать зависимость объёма куба от длины его ребра, выдвигать и обосновывать гипотезу.</p> <p>Наблюдать и проводить аналогии между понятиями площади и объёма, периметра и площади поверхности.</p> <p>Распознавать истинные и ложные высказывания о многогранниках, приводить примеры и контрпримеры, строить высказывания и отрицания высказываний.</p> <p>Решать задачи из реальной жизни.</p>
<p><b>Повторение и обобщение (10 ч)</b></p>	<p>Повторение основных понятий и методов курса 5 класса, обобщение знаний.</p>	<p>Вычислять значения выражений, содержащих натуральные числа, обыкновенные и десятичные дроби, выполнять преобразования чисел.</p> <p>Выбирать способ сравнения чисел, вычислений, применять свойства арифметических действий для рационализации вычислений.</p> <p>Осуществлять самоконтроль выполняемых действий и самопроверку результата вычислений.</p> <p>Решать задачи из реальной жизни, применять математические знания для решения задач из других учебных предметов.</p> <p>Решать задачи разными способами, сравнивать способы решения задачи, выбирать рациональный способ.</p>

**6 КЛАСС**

Общее количество часов – 170 часов.

<b>Темы (тематические блоки/модули)</b>	<b>Основное содержание</b>	<b>Основные виды деятельности обучающихся</b>
<b>Натуральные числа (30 ч)</b>	<p>Арифметические действия с многозначными натуральными числами. Числовые выражения, порядок действий, использование скобок. Округление натуральных чисел.</p> <p>Делители и кратные числа; наибольший общий делитель и наименьшее общее кратное.</p> <p>Разложение числа на простые множители. Делимость суммы и произведения. Деление с остатком.</p> <p>Решение текстовых задач</p>	<p><i>В течение учебного года:</i> понимать, применять в самостоятельной речи, воспринимать (слухозрительно и /или на слух с учётом уровня слухоречевого развития обучающихся) и достаточно внятно и естественно воспроизводить тематическую и терминологическую лексику, а также лексику по организации учебной деятельности. Выполнять фонетическую зарядку. Использовать дактильную (устно-дактильную речь) в качестве вспомогательного средства общения.</p> <p><i>По окончании каждой учебной четверти:</i> воспринимать на слух и воспроизводить тематическую и терминологическую лексику учебной дисциплины, а также лексику по организации учебной деятельности.</p> <p>Выполнять арифметические действия с многозначными натуральными числами, находить значения числовых выражений со скобками и без скобок; вычислять значения выражений, содержащих степени.</p> <p>Выполнять прикидку и оценку значений числовых выражений, применять приёмы проверки результата.</p> <p>Использовать при вычислениях переместительное и сочетательное свойства сложения и умножения, распределительное свойство умножения относительно сложения, свойства арифметических действий.</p> <p>Исследовать числовые закономерности, проводить числовые эксперименты, выдвигать и обосновывать гипотезы.</p> <p>Формулировать определения делителя и кратного, наибольшего общего делителя и наименьшего общего кратного, простого и составного чисел; использовать эти понятия при решении задач.</p> <p>Применять алгоритмы вычисления наибольшего общего делителя и наименьшего общего кратного двух чисел, алгоритм разложения числа на простые множители.</p> <p>Исследовать условия делимости на 4 и 6.</p>

		<p>Исследовать, обсуждать, формулировать и обосновывать вывод о чётности суммы, произведения: двух чётных чисел, двух нечётных чисел, чётного и нечётного чисел.</p> <p>Исследовать свойства делимости суммы и произведения чисел.</p> <p>Приводить примеры чисел с заданными свойствами, распознавать верные и неверные утверждения о свойствах чисел, опровергать неверные утверждения с помощью контрпримеров.</p> <p>Конструировать математические предложения с помощью связок «и», «или», «если... то...».</p> <p>Решать текстовые задачи, включающие понятия делимости, арифметическим способом, использовать перебор всех возможных вариантов.</p> <p>Моделировать ход решения задачи с помощью рисунка, схемы, таблицы.</p> <p>Приводить, разбирать, оценивать различные решения, записи решений текстовых задач.</p> <p>Критически оценивать полученный результат, находить ошибки, осуществлять самоконтроль, проверяя ответ на соответствие условию.</p>
<p><b>Наглядная геометрия. Прямые на плоскости (7 ч)</b></p>	<p>Перпендикулярные прямые. Параллельные прямые. Расстояние между двумя точками, от точки до прямой, длина пути на квадратной сетке. Примеры прямых в пространстве.</p>	<p>Распознавать на чертежах, рисунках случаи взаимного расположения двух прямых.</p> <p>Изображать с помощью чертёжных инструментов на нелинованной и клетчатой бумаге две пересекающиеся прямые, две параллельные прямые, строить прямую, перпендикулярную данной.</p> <p>Приводить примеры параллельности и перпендикулярности прямых в пространстве.</p> <p>Распознавать в многоугольниках перпендикулярные и параллельные стороны. Изображать многоугольники с параллельными, перпендикулярными сторонами.</p> <p>Находить расстояние между двумя точками, от точки до прямой, длину пути на квадратной сетке, в том числе используя цифровые ресурсы.</p>
<p><b>Дроби (32 ч)</b></p>	<p>Обыкновенная дробь, основное свойство дроби, сокращение дробей.</p>	<p>Использовать десятичные дроби при преобразовании величин в метрической системе мер.</p>

	<p>Сравнение и упорядочивание дробей. Десятичные дроби и метрическая система мер. Арифметические действия с обыкновенными и десятичными дробями. Отношение. Деление в данном отношении. Масштаб, пропорция. Понятие процента. Вычисление процента от величины и величины по её проценту. Решение текстовых задач, содержащих дроби и проценты. Практическая работа «Отношение длины окружности к её диаметру».</p>	<p>Выполнять арифметические действия с обыкновенными и десятичными дробями. Вычислять значения выражений, содержащих обыкновенные и десятичные дроби, выполнять преобразования дробей, выбирать способ, применять свойства арифметических действий для рационализации вычислений. Составлять отношения и пропорции, находить отношение величин, делить величину в данном отношении. Находить экспериментальным путём отношение длины окружности к её диаметру. Интерпретировать масштаб как отношение величин, находить масштаб плана, карты и вычислять расстояния, используя масштаб. Объяснять, что такое процент, употреблять обороты речи со словом «процент». Выражать проценты в дробях и дроби в процентах, отношение двух величин в процентах. Вычислять процент от числа и число по его проценту. Округлять дроби и проценты, находить приближения чисел. Решать задачи на части, проценты, пропорции, нахождение дроби (процента) от величины и величины по её дроби (проценту), дроби (процента), который составляет одна величина от другой. Приводить, разбирать, оценивать различные решения, записи решений текстовых задач. Извлекать информацию из таблиц и диаграмм, интерпретировать табличные данные, определять наибольшее и наименьшее из представленных данных.</p>
<p><b>Наглядная геометрия.</b> <b>Симметрия (6 ч)</b></p>	<p>Осевая симметрия. Центральная симметрия. Построение симметричных фигур. Практическая работа «Осевая симметрия». Симметрия в пространстве</p>	<p>Распознавать на чертежах и изображениях, изображать от руки, строить с помощью инструментов фигуру (отрезок, ломаную, треугольник, прямоугольник, окружность), симметричную данной относительно прямой, точки. Находить примеры симметрии в окружающем мире. Моделировать из бумаги две фигуры, симметричные относительно прямой; конструировать геометрические конфигурации, используя свойство симметрии, в том числе с помощью цифровых ресурсов.</p>



		<p>Исследовать свойства изученных фигур, связанные с симметрией, используя эксперимент, наблюдение, моделирование.</p> <p>Обосновывать, опровергать с помощью контрпримеров утверждения о симметрии фигур.</p>
<b>Выражения с буквами (6 ч)</b>	<p>Применение букв для записи математических выражений и предложений.</p> <p>Буквенные выражения и числовые подстановки. Буквенные равенства, нахождение неизвестного компонента.</p> <p>Формулы.</p>	<p>Использовать буквы для обозначения чисел, при записи математических утверждений, составлять буквенные выражения по условию задачи.</p> <p>Исследовать несложные числовые закономерности, использовать буквы для их записи.</p> <p>Вычислять числовое значение буквенного выражения при заданных значениях букв.</p> <p>Записывать формулы: периметра и площади прямо- угольника, квадрата; длины окружности, площади круга; выполнять вычисления по этим формулам.</p> <p>Составлять формулы, выражающие зависимости между величинами: скорость, время, расстояние; цена, количество, стоимость; производительность, время, объём работы; выполнять вычисления по этим формулам.</p> <p>Находить неизвестный компонент арифметического действия.</p>
<b>Наглядная геометрия. Фигуры на плоскости (14 ч)</b>	<p>Четырёхугольник, примеры четырёхугольников. Прямоугольник, квадрат: свойства сторон, углов, диагоналей.</p> <p>Измерение углов. Виды треугольников.</p> <p>Периметр многоугольника. Площадь фигуры. Формулы периметра и площади прямо- угольника. Приближённое измерение площади фигур.</p> <p>Практическая работа «Площадь круга».</p>	<p>Изображать на нелинованной и клетчатой бумаге с использованием чертёжных инструментов четырёхугольники с заданными свойствами: с параллельными, перпендикулярными, равными сторонами, прямыми углами и др., равнобедренный треугольник.</p> <p>Предлагать и обсуждать способы, алгоритмы построения.</p> <p>Исследовать, используя эксперимент, наблюдение, моделирование, свойства прямоугольника, квадрата, разбивать на треугольники. Обосновывать, опровергать с помощью контрпримеров утверждения о прямоугольнике, квадрате, распознавать верные и неверные утверждения.</p> <p>Измерять и строить с помощью транспортира углы, в том числе в многоугольнике, сравнивать углы; распознавать острые, прямые, тупые, развёрнутые углы.</p> <p>Распознавать, изображать остроугольный, прямоугольный, тупоугольный, равнобедренный, равносторонний треугольники.</p>

		<p>Вычислять периметр многоугольника, площадь многоугольника разбиением на прямоугольники, на равные фигуры, использовать метрические единицы измерения длины и площади.</p> <p>Использовать приближённое измерение длин и площадей на клетчатой бумаге, приближённое измерение длины окружности, площади круга.</p>
<b>Положительные и отрицательные числа (40 ч)</b>	<p>Целые числа. Модуль числа, геометрическая интерпретация модуля. Числовые промежутки.</p> <p>Положительные и отрицательные числа. Сравнение положительных и отрицательных чисел. Арифметические действия с положительными и отрицательными числами.</p> <p>Решение текстовых задач.</p>	<p>Приводить примеры использования в реальной жизни положительных и отрицательных чисел.</p> <p>Изображать целые числа, положительные и отрицательные числа точками на числовой прямой, использовать числовую прямую для сравнения чисел.</p> <p>Применять правила сравнения, упорядочивать целые числа; находить модуль числа.</p> <p>Формулировать правила вычисления с положительными и отрицательными числами, находить значения числовых выражений, содержащих действия с положительными и отрицательными числами.</p> <p>Применять свойства сложения и умножения для преобразования сумм и произведений.</p>
<b>Представление данных (6 ч)</b>	<p>Прямоугольная система координат на плоскости. Координаты точки на плоскости, абсцисса и ордината.</p> <p>Столбчатые и круговые диаграммы.</p> <p>Практическая работа «Построение диаграмм».</p> <p>Решение текстовых задач, содержащих данные, представленные в таблицах и на диаграммах.</p>	<p>Объяснять и иллюстрировать понятие прямоугольной системы координат на плоскости, использовать терминологию; строить на координатной плоскости точки и фигуры по заданным координатам, находить координаты точек.</p> <p>Читать столбчатые и круговые диаграммы; интерпретировать данные; строить столбчатые диаграммы.</p> <p>Использовать информацию, представленную в таблицах, на диаграммах для решения текстовых задач и задач из реальной жизни.</p>
<b>Наглядная геометрия. Фигуры в пространстве (9 ч)</b>	<p>Прямоугольный параллелепипед, куб, призма, пирамида, конус, цилиндр, шар и сфера. Изображение пространственных фигур. Примеры</p>	<p>Распознавать на чертежах, рисунках, описывать пирамиду, призму, цилиндр, конус, шар, изображать их от руки, моделировать из бумаги, пластилина, проволоки и др. Приводить примеры объектов окружающего мира, имеющих формы названных тел.</p>

	<p>развёрток многогранников, цилиндра и конуса.</p> <p>Практическая работа «Создание моделей пространственных фигур».</p> <p>Понятие объёма; единицы измерения объёма. Объём прямоугольного параллелепипеда, куба, формулы объёма.</p>	<p>Использовать терминологию: вершина, ребро, грань, основание, высота, радиус и диаметр, развёртка.</p> <p>Изучать, используя эксперимент, наблюдение, измерение, моделирование, в том числе компьютерное, и описывать свойства названных тел, выявлять сходства и различия: между пирамидой и призмой; между цилиндром, конусом и шаром.</p> <p>Распознавать развёртки параллелепипеда, куба, призмы, пирамиды, конуса, цилиндра; конструировать данные тела из развёрток, создавать их модели.</p> <p>Создавать модели пространственных фигур (из бумаги, проволоки, пластилина и др.).</p> <p>Измерять на моделях: длины рёбер многогранников, диаметр шара.</p> <p>Выводить формулу объёма прямоугольного параллелепипеда.</p> <p>Вычислять по формулам: объём прямоугольного параллелепипеда, куба; использовать единицы измерения объёма; вычислять объёмы тел, составленных из кубов, параллелепипедов; решать задачи с реальными данными.</p>
<p><b>Повторение, обобщение, систематизация (20 ч)</b></p>	<p>Повторение основных понятий и методов курсов 5 и 6 классов, обобщение и систематизация знаний.</p>	<p>Вычислять значения выражений, содержащих натуральные, целые, положительные и отрицательные числа, обыкновенные и десятичные дроби, выполнять преобразования чисел и выражений.</p> <p>Выбирать способ сравнения чисел, вычислений, применять свойства арифметических действий для рационализации вычислений.</p> <p>Решать задачи из реальной жизни, применять математические знания для решения задач из других предметов.</p> <p>Решать задачи разными способами, сравнивать, выбирать способы решения задачи.</p> <p>Осуществлять самоконтроль выполняемых действий и самопроверку результата вычислений.</p>

## **Предметные результаты учебного курса «Алгебра»**

### **7 КЛАСС**

#### **Числа и вычисления:**

- выполнять, сочетая устные и письменные приёмы, арифметические действия с рациональными числами;
- находить значения числовых выражений; применять разнообразные способы и приёмы вычисления значений дробных выражений, содержащих обыкновенные и десятичные дроби;
- переходить от одной формы записи чисел к другой (преобразовывать десятичную дробь в обыкновенную, обыкновенную в десятичную, в частности в бесконечную десятичную дробь);
- сравнивать и упорядочивать рациональные числа;
- округлять числа;
- выполнять прикидку и оценку результата вычислений, оценку значений числовых выражений;
- выполнять действия со степенями с натуральными показателями;
- применять признаки делимости, разложение на множители натуральных чисел;
- решать практико-ориентированные задачи, связанные с отношением величин, пропорциональностью величин, процентами; интерпретировать результаты решения задач с учётом ограничений, связанных со свойствами рассматриваемых объектов.

#### **Алгебраические выражения:**

- использовать алгебраическую терминологию и символику, применять её в процессе освоения учебного материала;
- находить значения буквенных выражений при заданных значениях переменных;
- выполнять преобразования целого выражения в многочлен приведением подобных слагаемых, раскрытием скобок;
- выполнять умножение одночлена на многочлен и многочлена на многочлен, применять формулы квадрата суммы и квадрата разности;
- осуществлять разложение многочленов на множители с помощью вынесения за скобки общего множителя, группировки слагаемых, применения формул сокращённого умножения;
- применять преобразования многочленов для решения различных задач из математики, смежных предметов, из реальной практики;
- использовать свойства степеней с натуральными показателями для преобразования выражений.

#### **Уравнения и неравенства:**

- решать линейные уравнения с одной переменной, применяя правила перехода от исходного уравнения к равносильному ему. Проверять, является ли число корнем уравнения;
- применять графические методы при решении линейных уравнений и их систем;
- подбирать примеры пар чисел, являющихся решением линейного уравнения с двумя переменными;
- строить в координатной плоскости график линейного уравнения с двумя переменными; пользуясь графиком, приводить примеры решения уравнения;
- решать системы двух линейных уравнений с двумя переменными, в том числе графически;
- составлять и решать линейное уравнение или систему линейных уравнений по условию задачи, интерпретировать в соответствии с контекстом задачи полученный результат.

#### **Координаты и графики. Функции**

- на координатной прямой изображать точки, соответствующие заданным координатам, лучи, отрезки, интервалы; записывать числовые промежутки на алгебраическом языке;

- отмечать в координатной плоскости точки по заданным координатам; строить графики линейных функций. Строить график функции  $y = x$ ;
- описывать с помощью функций известные зависимости между величинами: скорость, время, расстояние; цена, количество, стоимость; производительность, время, объём работы;
- находить значение функции по значению её аргумента;
- понимать графический способ представления и анализа информации; извлекать и интерпретировать информацию из графиков реальных процессов и зависимостей.

### 8 КЛАСС

#### Числа и вычисления:

- использовать начальные представления о множестве действительных чисел для сравнения, округления и вычислений; изображать действительные числа точками на координатной прямой;
- применять понятие арифметического квадратного корня; находить квадратные корни, используя при необходимости калькулятор; выполнять преобразования выражений, содержащих квадратные корни, используя свойства корней;
- использовать записи больших и малых чисел с помощью десятичных дробей и степеней числа 10;

#### Алгебраические выражения:

- применять понятие степени с целым показателем, выполнять преобразования выражений, содержащих степени с целым показателем;
- выполнять тождественные преобразования рациональных выражений на основе правил действий над многочленами и алгебраическими дробями;
- раскладывать квадратный трёхчлен на множители;
- применять преобразования выражений для решения различных задач из математики, смежных предметов, из реальной практики.

### 9 КЛАСС

#### Уравнения и неравенства:

- решать линейные, квадратные уравнения и рациональные уравнения, сводящиеся к ним, системы двух уравнений с двумя переменными;
- проводить простейшие исследования уравнений и систем уравнений, в том числе с применением графических представлений (устанавливать, имеет ли уравнение или система уравнений решения, если имеет, то сколько, и пр.);
- переходить от словесной формулировки задачи к её алгебраической модели с помощью составления уравнения или системы уравнений, интерпретировать в соответствии с контекстом задачи полученный результат;
- применять свойства числовых неравенств для сравнения, оценки; решать линейные неравенства с одной переменной и их системы; давать графическую иллюстрацию множества решений неравенства, системы неравенств.

#### Функции:

- понимать и использовать функциональные понятия и язык (термины, символические обозначения); определять значение функции по значению аргумента; определять свойства функции по её графику;

- строить графики элементарных функций вида  $y = \frac{k}{x}$ ,  $y = x^2$ ,  $y = x^3$ ,  $y = \sqrt{x}$ ,

$y = |x|$ ; описывать свойства числовой функции по её графику.

### 10 КЛАСС

#### Числа и вычисления:

- сравнивать и упорядочивать рациональные и иррациональные числа;
- выполнять арифметические действия с рациональными числами, сочетая устные и письменные приёмы, выполнять вычисления с иррациональными числами;

- находить значения степеней с целыми показателями и корней; вычислять значения числовых выражений;
- округлять действительные числа, выполнять прикидку результата вычислений, оценку числовых выражений.

#### **Уравнения и неравенства:**

- решать линейные и квадратные уравнения, уравнения, сводящиеся к ним, простейшие дробно-рациональные уравнения;
- решать системы двух линейных уравнений с двумя переменными и системы двух уравнений, в которых одно уравнение не является линейным;
- решать текстовые задачи алгебраическим способом с помощью составления уравнения или системы двух уравнений с двумя переменными;
- проводить простейшие исследования уравнений и систем уравнений, в том числе с применением графических представлений (устанавливать, имеет ли уравнение или система уравнений решения, если имеет, то сколько, и пр.);
- решать линейные неравенства, квадратные неравенства; изображать решение неравенств на числовой прямой, записывать решение с помощью символов;
- решать системы линейных неравенств, системы неравенств, включающие квадратное неравенство; изображать решение системы неравенств на числовой прямой, записывать решение с помощью символов;
- использовать неравенства при решении различных задач.

#### **Функции:**

- распознавать функции изученных видов. Показывать схематически расположение на координатной плоскости графиков функций вида:  $y = kx$ ,  $y = kx + b$ ,  $y = \frac{k}{x}$ ,  $y = a$ ,  $x^2 + bx + c$ ,  $y = x^2$ ,  $y = \sqrt{x}$ ,  $y = |x|$  в зависимости от значений коэффициентов; описывать свойства функций;
- строить и изображать схематически графики квадратичных функций, описывать свойства квадратичных функций по их графикам;
- распознавать квадратичную функцию по формуле, приводить примеры квадратичных функций из реальной жизни, физики, геометрии;

#### **Арифметическая и геометрическая прогрессии;**

- распознавать арифметическую и геометрическую прогрессии при разных способах задания;
- выполнять вычисления с использованием формул  $n$ -го члена арифметической и геометрической прогрессий, суммы первых  $n$  членов;
- изображать члены последовательности точками на координатной плоскости;
- решать задачи, связанные с числовыми последовательностями, в том числе задачи из реальной жизни (с использованием калькулятора, цифровых технологий).

## Тематическое планирование

Тематическое планирование по алгебре представлено по годам обучения (7–10 классы).

Основные виды деятельности обучающихся перечислены при изучении каждой темы и направлены на достижение планируемых результатов обучения. Перечень видов деятельности может быть расширен или сокращён – с учётом возможностей и ограничений обучающихся, обусловленных структурой нарушения при глухоте.

### 7 КЛАСС

Общее количество часов – 102 часа.

Темы (тематические блоки/модули)	Основное содержание	Основные виды деятельности обучающихся
<b>Числа и вычисления. Рациональные числа (25 ч)</b>	Понятие рационального числа. Арифметические действия с рациональными числами. Сравнение, упорядочивание рациональных чисел. Степень с натуральным показателем. Решение основных задач на дроби, проценты из реальной практики. Признаки делимости, разложения на множители натуральных чисел. Реальные зависимости. Прямая и обратная пропорциональности.	<i>В течение учебного года:</i> понимать, применять в самостоятельной речи, воспринимать (слухозрительно и/или на слух с учётом уровня слухоречевого развития обучающихся) и достаточно внятно и естественно воспроизводить тематическую и терминологическую лексику, а также лексику по организации учебной деятельности. Выполнять фонетическую зарядку. Использовать дактильную (устно-дактильную речь) в качестве вспомогательного средства общения. <i>По окончании каждой учебной четверти:</i> воспринимать на слух и воспроизводить тематическую и терминологическую лексику учебной дисциплины, а также лексику по организации учебной деятельности. Систематизировать и обогащать знания об обыкновенных и десятичных дробях. Сравнивать и упорядочивать дроби, преобразовывая при необходимости десятичные дроби в обыкновенные, обыкновенные в десятичные, в частности в бесконечную десятичную дробь. Применять разнообразные способы и приёмы вычисления значений дробных выражений, содержащих обыкновенные и десятичные дроби: заменять при необходимости десятичную дробь обыкновенной и обыкновенную десятичной, приводить выражение к форме, наиболее удобной для вычислений, преобразовывать дробные выражения на умножение и деление десятичных дробей к действиям с

		<p>целыми числами.</p> <p>Приводить числовые и буквенные примеры степени с натуральным показателем, объясняя значения основания степени и показателя степени, находить значения степеней вида <math>a^n</math> и (<math>a</math> – любое рациональное число, <math>n</math> – натуральное число).</p> <p>Понимать смысл записи больших чисел с помощью десятичных дробей и степеней числа 10, применять их в реальных ситуациях.</p> <p>Применять признаки делимости, разложения на множители натуральных чисел.</p> <p>Решать задачи на части, проценты, пропорции, нахождение дроби (процента) от величины и величины по её дроби (проценту), дроби (процента), который составляет одна величина от другой. Приводить, разбирать, оценивать различные решения, записи решений текстовых задач.</p> <p>Распознавать и объяснять, опираясь на определения, прямо пропорциональные и обратно пропорциональные зависимости между величинами; приводить примеры этих зависимостей из реального мира, из других учебных предметов.</p> <p>Решать практико-ориентированные задачи на дроби, проценты, прямую и обратную пропорциональности, пропорции.</p>
<p><b>Алгебраические выражения (27 ч)</b></p>	<p>Буквенные выражения. Переменные. Допустимые значения переменных. Формулы.</p> <p>Преобразование буквенных выражений, раскрытие скобок и приведение подобных слагаемых.</p> <p>Свойства степени с натуральным показателем.</p> <p>Многочлены. Сложение, вычитание, умножение многочленов. Формулы сокращённого умножения. Разложение многочленов на множители.</p>	<p>Овладеть алгебраической терминологией и символикой, применять её в процессе освоения учебного материала.</p> <p>Находить значения буквенных выражений при заданных значениях букв; выполнять вычисления по формулам.</p> <p>Выполнять преобразования целого выражения в многочлен приведением подобных слагаемых, раскрытием скобок.</p> <p>Выполнять умножение одночлена на многочлен и многочлена на многочлен, применять формулы квадрата суммы и квадрата разности.</p> <p>Осуществлять разложение многочленов на множители путём вынесения за скобки общего множителя, применения формулы разности квадратов, формул сокращённого умножения.</p>



		<p>Применять преобразование многочленов для решения различных задач из математики, смежных предметов, из реальной практики.</p> <p>Знакомиться с историей развития математики.</p>
<b>Уравнения и неравенства (20 ч)</b>	<p>Уравнение, правила преобразования уравнения, равносильность уравнений.</p> <p>Линейное уравнение с одной переменной, решение линейных уравнений. Решение задач с помощью уравнений.</p> <p>Линейное уравнение с двумя переменными и его график.</p> <p>Система двух линейных уравнений с двумя переменными.</p> <p>Решение систем уравнений способом подстановки и способом сложения.</p>	<p>Решать линейное уравнение с одной переменной, применяя правила перехода от исходного уравнения к равносильному ему более простого вида. Проверять, является ли конкретное число корнем уравнения.</p> <p>Подбирать примеры пар чисел, являющихся решением линейного уравнения с двумя переменными.</p> <p>Строить в координатной плоскости график линейного уравнения с двумя переменными; пользуясь графиком, приводить примеры решения уравнения.</p> <p>Находить решение системы двух линейных уравнений с двумя переменными.</p> <p>Составлять и решать уравнение или систему уравнений по условию задачи, интерпретировать в соответствии с контекстом задачи полученный результат.</p>
<b>Координаты и графики. Функции (24 ч)</b>	<p>Координата точки на прямой.</p> <p>Числовые промежутки. Расстояние между двумя точками координатной прямой.</p> <p>Прямоугольная система координат на плоскости. Примеры графиков, заданных формулами. Чтение графиков реальных зависимостей.</p> <p>Понятие функции. График функции. Свойства функций.</p> <p>Линейная функция. Построение графика линейной функции. График функции <math>y =  x </math>.</p>	<p>На координатной прямой изображать точки, соответствующие заданным координатам, лучи, отрезки, интервалы; записывать их на алгебраическом языке.</p> <p>Отмечать в координатной плоскости точки по заданным координатам; строить графики несложных зависимостей, заданных формулами, в том числе с помощью цифровых лабораторий.</p> <p>Применять, изучать преимущества, интерпретировать графический способ представления и анализа разнообразной жизненной информации.</p> <p>Осваивать понятие функции, овладевать функциональной терминологией.</p> <p>Распознавать линейную функцию <math>y = kx + b</math>, описывать её свойства в зависимости от значений коэффициентов <math>k</math> и <math>b</math>.</p> <p>Строить графики линейной функции, функции <math>y =  x </math>.</p>

		Использовать цифровые ресурсы для построения графиков функций и изучения их свойств. Приводить примеры линейных зависимостей в реальных процессах и явлениях.
<b>Повторение и обобщение (6 ч)</b>	Повторение основных понятий и методов курса 7 класса, обобщение знаний.	Выбирать, применять оценивать способы сравнения чисел, вычислений, преобразований выражений, решения уравнений. Осуществлять самоконтроль выполняемых действий и самопроверку результата вычислений, преобразований, построений. Решать задачи из реальной жизни, применять математические знания для решения задач из других предметов. Решать текстовые задачи, сравнивать, выбирать способы решения задачи.

## 8 КЛАСС

Общее количество часов – 68 часов.

Темы (тематические блоки/модули)	Основное содержание	Основные виды деятельности обучающихся
<b>Числа и вычисления. Квадратные корни (22 ч)</b>	<p>Квадратный корень из числа. Понятие об иррациональном числе. Десятичные приближения иррациональных чисел. Действительные числа. Сравнение действительных чисел. Арифметический квадратный корень. Уравнение вида <math>x^2 = a</math>. Свойства арифметических квадратных корней. Преобразование числовых выражений, содержащих квадратные корни.</p>	<p><i>В течение учебного года:</i> понимать, применять в самостоятельной речи, воспринимать (слухозрительно и /или на слух с учётом уровня слухоречевого развития обучающихся) и достаточно внятно и естественно воспроизводить тематическую и терминологическую лексику, а также лексику по организации учебной деятельности. Выполнять фонетическую зарядку. Использовать дактильную (устно-дактильную речь) в качестве вспомогательного средства общения.</p> <p><i>По окончании каждой учебной четверти:</i> воспринимать на слух и воспроизводить тематическую и терминологическую лексику учебной дисциплины, а также лексику по организации учебной деятельности.</p> <p>Формулировать определение квадратного корня из числа, арифметического квадратного корня.</p> <p>Применять операцию извлечения квадратного корня из числа, используя при необходимости калькулятор.</p> <p>Оценивать квадратные корни целыми числами и десятичными дробями.</p> <p>Сравнивать и упорядочивать рациональные и иррациональные числа, записанные с помощью квадратных корней.</p> <p>Исследовать уравнение <math>x^2 = a</math>, находить точные и приближённые корни при <math>a &gt; 0</math>.</p> <p>Исследовать свойства квадратных корней, проводя числовые эксперименты с использованием калькулятора (компьютера).</p> <p>Доказывать свойства арифметических квадратных корней; применять их для преобразования выражений.</p> <p>Выполнять преобразования выражений, содержащих</p>

		<p>квадратные корни. Выражать переменные из геометрических и физических формул.</p> <p>Вычислять значения выражений, содержащих квадратные корни, используя при необходимости калькулятор.</p> <p>Использовать в ходе решения задач элементарные представления, связанные с приближёнными значениями величин.</p> <p>Знакомиться с историей развития математики.</p>
<p><b>Числа и вычисления.</b> <b>Степень с целым показателем (11 ч)</b></p>	<p>Степень с целым показателем. Стандартная запись числа. Размеры объектов окружающего мира (от элементарных частиц до космических объектов), длительность процессов в окружающем мире. Свойства степени с целым показателем.</p>	<p>Формулировать определение степени с целым показателем. Представлять запись больших и малых чисел в стандартном виде. Сравнить числа и величины, записанные с использованием степени 10. Использовать запись чисел в стандартном виде для выражения размеров объектов, длительности процессов в окружающем мире. Формулировать, записывать в символической форме и иллюстрировать примерами свойства степени с целым показателем. Применять свойства степени для преобразования выражений, содержащих степени с целым показателем. Выполнять действия с числами, записанными в стандартном виде (умножение, деление, возведение в степень).</p>
<p><b>Алгебраические выражения.</b> <b>Квадратный трёхчлен (7 ч)</b></p>	<p>Квадратный трёхчлен. Разложение квадратного трёхчлена на множители.</p>	<p>Распознавать квадратный трёхчлен, устанавливать возможность его разложения на множители. Раскладывать на множители квадратный трёхчлен с неотрицательным дискриминантом.</p>
<p><b>Алгебраические выражения.</b> <b>Алгебраическая дробь (22 ч)</b></p>	<p>Алгебраическая дробь. Допустимые значения переменных, входящих в алгебраические выражения. Основное свойство алгебраической дроби. Сокращение дробей. Сложение, вычитание, умножение и деление алгебраических дробей. Преобразование выражений, содержащих алгебраические дроби.</p>	<p>Записывать алгебраические выражения. Находить область определения рационального выражения. Выполнять числовые подстановки и вычислять значение дроби, в том числе с помощью калькулятора. Формулировать основное свойство алгебраической дроби и применять его для преобразования дробей. Выполнять действия с алгебраическими дробями. Применять преобразования выражений для решения задач. Выражать переменные из формул (физических, геометрических, описывающих бытовые ситуации).</p>

<b>Повторение и обобщение (6 ч)</b>	Повторение основных понятий и методов курса 8 класса, обобщение знаний.	Выбирать, применять оценивать способы сравнения чисел, вычислений, преобразований выражений, решения уравнений. Осуществлять самоконтроль выполняемых действий и самопроверку результата вычислений, преобразований, построений. Решать задачи из реальной жизни, применять математические знания для решения задач из других предметов. Решать текстовые задачи, сравнивать, выбирать способы решения задачи.
-------------------------------------	---	---

## 9 КЛАСС

Общее количество часов – 68 часов.

Темы (тематические блоки/модули)	Основное содержание	Основные виды деятельности обучающихся
<b>Уравнения и неравенства. Квадратные уравнения (17 ч)</b>	<p>Квадратное уравнение. Неполное квадратное уравнение.</p> <p>Формула корней квадратного уравнения. Теорема Виета.</p> <p>Решение уравнений, сводящихся к квадратным. Простейшие дробно-рациональные уравнения.</p> <p>Решение текстовых задач с помощью квадратных уравнений.</p>	<p><i>В течение учебного года:</i> понимать, применять в самостоятельной речи, воспринимать (слухозрительно и/или на слух с учётом уровня слухоречевого развития обучающихся) и достаточно внятно и естественно воспроизводить тематическую и терминологическую лексику, а также лексику по организации учебной деятельности. Выполнять фонетическую зарядку. Использовать дактильную (устно-дактильную речь) в качестве вспомогательного средства общения.</p> <p><i>По окончании каждой учебной четверти:</i> воспринимать на слух и воспроизводить тематическую и терминологическую лексику учебной дисциплины, а также лексику по организации учебной деятельности.</p> <p>Распознавать квадратные уравнения.</p> <p>Записывать формулу корней квадратного уравнения; решать квадратные уравнения – полные и не полные.</p> <p>Проводить простейшие исследования квадратных уравнений.</p> <p>Решать уравнения, сводящиеся к квадратным, с помощью преобразований и замены переменной.</p> <p>Наблюдать и анализировать связь между корнями и коэффициентами квадратного уравнения.</p> <p>Формулировать теорему Виета, а также обратную теорему, применять эти теоремы для решения задач.</p> <p>Решать текстовые задачи алгебраическим способом: переходить от словесной формулировки условия задачи к алгебраической модели путём составления уравнения; решать составленное уравнение; интерпретировать результат.</p> <p>Знакомиться с историей развития алгебры.</p>
<b>Уравнения и</b>	Линейное уравнение с двумя	Распознавать линейные уравнения с двумя переменными.

<p><b>неравенства.</b> <b>Системы уравнений</b> <b>(15 ч)</b></p>	<p>переменными, его график, примеры решения уравнений в целых числах. Решение систем двух линейных уравнений с двумя переменными. Примеры решения систем нелинейных уравнений с двумя переменными. Графическая интерпретация уравнения с двумя переменными и систем уравнений с двумя переменными. Решение текстовых задач с помощью систем уравнений.</p>	<p>Строить графики линейных уравнений, в том числе используя цифровые ресурсы. Различать параллельные и пересекающиеся прямые по их уравнениям. Решать системы двух линейных уравнений с двумя переменными подстановкой и сложением. Решать простейшие системы, в которых одно из уравнений не является линейным. Приводить графическую интерпретацию решения уравнения с двумя переменными и систем уравнений с двумя переменными. Решать текстовые задачи алгебраическим способом.</p>
<p><b>Уравнения и</b> <b>неравенства.</b> <b>Неравенства (14 ч)</b></p>	<p>Числовые неравенства и их свойства. Неравенство с одной переменной. Линейные неравенства с одной переменной и их решение. Системы линейных неравенств с одной переменной и их решение. Изображение решения линейного неравенства и их систем на числовой прямой.</p>	<p>Формулировать свойства числовых неравенств, иллюстрировать их на координатной прямой, доказывать алгебраически. Применять свойства неравенств в ходе решения задач. Решать линейные неравенства с одной переменной, изображать решение неравенства на числовой прямой. Решать системы линейных неравенств, изображать решение системы неравенств на числовой прямой.</p>
<p><b>Функции.</b> <b>Основные понятия</b> <b>(6 ч)</b></p>	<p>Понятие функции. Область определения и множество значений функции. Способы задания функций. График функции. Свойства функции, их отображение на графике.</p>	<p>Использовать функциональную терминологию и символику. Вычислять значения функций, заданных формулами (при необходимости использовать калькулятор); составлять таблицы значений функции. Строить по точкам графики функций. Описывать свойства функции на основе её графического представления. Использовать функциональную терминологию и символику. Исследовать примеры графиков, отражающих реальные процессы и явления. Приводить примеры процессов и явлений с заданными свойствами. Использовать компьютерные программы для построения</p>

<p><b>Функции.</b> <b>Числовые функции</b> <b>(10 ч)</b></p>	<p>Чтение и построение графиков функций. Примеры графиков функций, отражающих реальные процессы.</p> <p>Функции, описывающие прямую и обратную пропорциональные зависимости, их графики. Гипербола.</p> <p>График функции <math>y = x^2</math>.</p> <p>Функции <math>y = x^2</math>, <math>y = x^3</math>, <math>y = \sqrt{x}</math>, <math>y =  x </math>; графическое решение уравнений и систем уравнений.</p>	<p>графиков функций и изучения их свойств.</p> <p>Распознавать виды изучаемых функций. Показывать схематически положение на координатной плоскости графиков функций вида: <math>y = x^2</math>, <math>y = x^3</math>, <math>y = \sqrt{x}</math>, <math>y =  x </math>.</p> <p>Использовать функционально-графические представления для решения и исследования уравнений и систем уравнений.</p> <p>Применять цифровые ресурсы для построения графиков функций.</p>
<p><b>Повторение и обобщение (6 ч)</b></p>	<p>Повторение основных понятий и методов курсов 7, 8, 9 классов, обобщение знаний</p>	<p>Выбирать, применять, оценивать способы сравнения чисел, вычислений, преобразований выражений, решения уравнений.</p> <p>Осуществлять самоконтроль выполняемых действий и самопроверку результата вычислений, преобразований, построений.</p> <p>Решать задачи из реальной жизни, применять математические знания для решения задач из других предметов.</p> <p>Решать текстовые задачи, сравнивать, выбирать способы решения задачи.</p>



**10 КЛАСС**

Общее количество часов – 136 часов.

Темы (тематические блоки/модули)	Основное содержание	Основные виды деятельности обучающихся
<p><b>Числа и вычисления. Действительные числа (13 ч)</b></p>	<p>Рациональные числа, иррациональные числа, конечные и бесконечные десятичные дроби. Множество действительных чисел; действительные числа как бесконечные десятичные дроби. Взаимно однозначное соответствие между множеством действительных чисел и множеством точек координатной прямой.</p> <p>Сравнение действительных чисел, арифметические действия с действительными числами.</p> <p>Приближённое значение величины, точность приближения.</p> <p>Округление чисел. Прикидка и оценка результатов вычислений.</p>	<p><i>В течение учебного года:</i> понимать, применять в самостоятельной речи, воспринимать (слухозрительно и/или на слух с учётом уровня слухоречевого развития обучающихся) и достаточно внятно и естественно воспроизводить тематическую и терминологическую лексику, а также лексику по организации учебной деятельности. Выполнять фонетическую зарядку. Использовать дактильную (устно-дактильную речь) в качестве вспомогательного средства общения.</p> <p><i>По окончании каждой учебной четверти:</i> воспринимать на слух и воспроизводить тематическую и терминологическую лексику учебной дисциплины, а также лексику по организации учебной деятельности.</p> <p>Развивать представления о числах: от множества натуральных чисел до множества действительных чисел.</p> <p>Ознакомиться с возможностью представления действительного числа как бесконечной десятичной дроби, применять десятичные приближения рациональных и иррациональных чисел.</p> <p>Изображать действительные числа точками координатной прямой.</p> <p>Записывать, сравнивать и упорядочивать действительные числа.</p> <p>Выполнять, сочетая устные и письменные приёмы, арифметические действия с рациональными числами; находить значения степеней с целыми показателями и корней; вычислять значения числовых выражений.</p> <p>Получить представление о значимости действительных чисел в практической деятельности человека.</p> <p>Анализировать и делать выводы о точности приближения</p>

		<p>действительного числа при решении задач.</p> <p>Округлять действительные числа, выполнять прикидку результата вычислений, оценку значений числовых выражений.</p> <p>Знакомиться с историей развития математики.</p>
<p><b>Уравнения и неравенства.</b> <b>Уравнения с одной переменной (19 ч)</b></p>	<p>Линейное уравнение. Решение уравнений, сводящихся к линейным.</p> <p>Квадратное уравнение. Решение уравнений, сводящихся к квадратным. Биквадратные уравнения.</p> <p>Примеры решения уравнений третьей и четвёртой степеней разложением на множители.</p> <p>Решение дробно-рациональных уравнений.</p> <p>Решение текстовых задач алгебраическим методом.</p>	<p>Осваивать, запоминать и применять графические методы при решении уравнений, неравенств и их систем.</p> <p>Распознавать целые и дробные уравнения.</p> <p>Решать линейные и квадратные уравнения, уравнения, сводящиеся к ним, простейшие дробно-рациональные уравнения.</p> <p>Предлагать возможные способы решения текстовых задач, обсуждать их и решать текстовые задачи разными способами.</p> <p>Знакомиться с историей развития математики.</p>
<p><b>Уравнения и неравенства.</b> <b>Системы уравнений (19 ч)</b></p>	<p>Линейное уравнение с двумя переменными и его график.</p> <p>Система двух линейных уравнений с двумя переменными и её решение. Решение систем двух уравнений, одно из которых линейное, а другое – второй степени.</p> <p>Графическая интерпретация системы уравнений с двумя переменными.</p>	<p>Осваивать и применять приёмы решения системы двух линейных уравнений с двумя переменными и системы двух уравнений, в которых одно уравнение не является линейным.</p> <p>Использовать функционально-графические представления для решения и исследования уравнений и систем.</p> <p>Анализировать тексты задач, решать их алгебраическим способом: переходить от словесной формулировки условия задачи к алгебраической модели путём составления системы уравнений; решать составленную систему уравнений; интерпретировать результат.</p> <p>Знакомиться с историей развития математики.</p>
<p><b>Уравнения и неравенства.</b> <b>Неравенства (21ч)</b></p>	<p>Числовые неравенства и их свойства.</p> <p>Линейные неравенства с одной переменной и их решение.</p> <p>Системы линейных неравенств с одной переменной и их решение.</p>	<p>Читать, записывать, понимать, интерпретировать неравенства; использовать символику и терминологию.</p> <p>Выполнять преобразования неравенств, использовать для преобразования свойства числовых неравенств.</p> <p>Распознавать линейные и квадратные неравенства.</p> <p>Решать линейные неравенства, системы линейных неравенств,</p>

	<p>Квадратные неравенства и их решение.</p> <p>Графическая интерпретация неравенств и систем неравенств с двумя переменными.</p>	<p>системы неравенств, включающих квадратное неравенство, и решать их; обсуждать полученные решения.</p> <p>Изображать решение неравенства и системы неравенств на числовой прямой, записывать решение с помощью символов.</p> <p>Решать квадратные неравенства, используя графические представления.</p> <p>Осваивать и применять неравенства при решении различных задач, в том числе практико-ориентированных.</p>
<p><b>Функции (21 ч)</b></p>	<p>Квадратичная функция, её график и свойства. Парабола, координаты вершины параболы, ось симметрии параболы.</p> <p>Степенные функции с натуральными показателями 2 и 3, их графики и свойства.</p> <p>Графики функций: <math>y = kx</math>, <math>y = kx + b</math>, <math>y = \frac{k}{x}</math>, <math>y = x^2</math>, <math>y = x^3</math>, <math>y = \sqrt{x}</math>, <math>y =  x </math>.</p>	<p>Распознавать виды изучаемых функций; иллюстрировать схематически, объяснять расположение на координатной плоскости графиков функций вида: <math>y = kx</math>, <math>y = kx + b</math>, <math>y = \frac{k}{x}</math>, <math>y = x^2</math>, <math>y = x^3</math>, <math>y = \sqrt{x}</math>, <math>y =  x </math> в зависимости от значений коэффициентов; описывать их свойства.</p> <p>Распознавать квадратичную функцию по формуле.</p> <p>Приводить примеры квадратичных зависимостей из реальной жизни, физики, геометрии.</p> <p>Выявлять и обобщать особенности графика квадратичной функции <math>y = x^2 + bx + c</math>.</p> <p>Строить и изображать схематически графики квадратичных функций, заданных формулами вида <math>y = a x^2</math>, <math>y = a x^2 + q</math>, <math>y = a(x + p)^2</math>, <math>y = a x^2 + bx + c</math>.</p> <p>Анализировать и применять свойства изученных функций для их построения, в том числе с помощью цифровых ресурсов.</p>
<p><b>Числовые последовательности (21 ч)</b></p>	<p>Понятие числовой последовательности.</p> <p>Задание последовательности рекуррентной формулой и формулой <math>n</math>-го</p>	<p>Осваивать и применять индексные обозначения, строить речевые высказывания с использованием терминологии, связанной с понятием последовательности.</p> <p>Анализировать формулу <math>n</math>-го члена последовательности или</p>

	<p>члена.</p> <p>Арифметическая и геометрическая прогрессии. Формулы <math>n</math>-го члена арифметической и геометрической прогрессий, суммы первых <math>n</math> членов.</p> <p>Изображение членов арифметической и геометрической прогрессий точками на координатной плоскости.</p> <p>Линейный и экспоненциальный рост.</p> <p>Сложные проценты.</p>	<p>рекуррентную формулу и вычислять члены последовательностей, заданных этими формулами.</p> <p>Устанавливать закономерность в построении последовательности, если выписаны первые несколько её членов.</p> <p>Распознавать арифметическую и геометрическую прогрессии при разных способах задания.</p> <p>Решать задачи с использованием формул <math>n</math>-го члена арифметической и геометрической прогрессий, суммы первых <math>n</math> членов.</p> <p>Изображать члены последовательности точками на координатной плоскости.</p> <p>Рассматривать примеры процессов и явлений из реальной жизни, иллюстрирующие изменение в арифметической прогрессии, в геометрической прогрессии; изображать соответствующие зависимости графически.</p> <p>Решать задачи, связанные с числовыми последовательностями, в том числе задачи из реальной жизни с использованием цифровых технологий (электронных таблиц, графического калькулятора и т.п.).</p> <p>Решать задачи на сложные проценты, в том числе задачи из реальной практики (с использованием калькулятора).</p> <p>Знакомиться с историей развития математики.</p>
<p><b>Повторение, обобщение, систематизация знаний<sup>53</sup> (22 ч)</b></p>	<p>Числа и вычисления (запись, сравнение, действия с действительными числами, числовая прямая; проценты, отношения, пропорции; округление, приближение, оценка; решение текстовых задач арифметическим способом).</p>	<p>Воспринимать (слухозрительно и/или на слух с учётом уровня слухоречевого развития обучающихся) и оперировать следующими понятиями: множество, подмножество, операции над множествами. Использовать графическое представление множеств для описания реальных процессов и явлений, при решении задач из других учебных предметов.</p> <p>Актуализировать терминологию и основные действия, связанные с числами: натуральное число, простое и составное числа, делимость натуральных чисел, признаки делимости, целое число,</p>

<sup>53</sup> Предусматривается повторение элементов содержания учебной дисциплины, осваивавшегося на 1 – 5 годах обучения на уровне ООО. Допускается распределение данного материала по соответствующим тематическим разделам, осваиваемым на 6-ом году обучения на уровне ООО.

501

		модуль числа, обыкновенная и десятичная дроби, стандартный вид числа, арифметический квадратный корень.
--	--	---

## ***Предметные результаты учебного курса «Геометрия»***

### **7 КЛАСС**

Начальные понятия геометрии. Точка, прямая, отрезок, луч. Угол. Виды углов. Вертикальные и смежные углы. Биссектриса угла. Ломаная, многоугольник. Параллельность и перпендикулярность прямых.

Симметричные фигуры. Основные свойства осевой симметрии. Примеры симметрии в окружающем мире.

Основные построения с помощью циркуля и линейки.

Треугольник. Высота, медиана, биссектриса, их свойства. Равнобедренный и равносторонний треугольники. Неравенство треугольника.

Свойства и признаки равнобедренного треугольника. Признаки равенства треугольников.

Свойства и признаки параллельных прямых. Сумма углов треугольника. Внешние углы треугольника.

Прямоугольный треугольник. Свойство медианы прямоугольного треугольника, проведённой к гипотенузе. Признаки равенства прямоугольных треугольников.

Прямоугольный треугольник с углом в  $30^\circ$ .

Неравенства в геометрии: неравенство треугольника, неравенство о длине ломаной, теорема о большем угле и большей стороне треугольника. Перпендикуляр и наклонная.

Геометрическое место точек. Биссектриса угла и серединный перпендикуляр к отрезку как геометрические места точек.

Окружность и круг, хорда и диаметр, их свойства. Взаимное расположение окружности и прямой. Касательная и секущая к окружности. Окружность, вписанная в угол. Вписанная и описанная окружности треугольника.

### **8 КЛАСС**

Четырёхугольники. Параллелограмм, его признаки и свойства. Частные случаи параллелограммов (прямоугольник, ромб, квадрат), их признаки и свойства. Трапеция, равнобедренная трапеция, её свойства и признаки. Прямоугольная трапеция.

Метод удвоения медианы. Центральная симметрия.

Теорема Фалеса и теорема о пропорциональных отрезках. Средние линии треугольника и трапеции. Центр масс треугольника.

Подобие треугольников, коэффициент подобия. Признаки подобия треугольников. Применение подобия при решении практических задач.

Свойства площадей геометрических фигур. Формулы для площади треугольника, параллелограмма, ромба и трапеции. Отношение площадей подобных фигур.

Вычисление площадей треугольников и многоугольников на клетчатой бумаге.

Теорема Пифагора. Применение теоремы Пифагора при решении практических задач.

**9 КЛАСС**

Синус, косинус, тангенс острого угла прямоугольного треугольника. Основное тригонометрическое тождество. Тригонометрические функции углов в  $30^\circ$ ,  $45^\circ$  и  $60^\circ$ .

Вписанные и центральные углы, угол между касательной и хордой. Углы между хордами и секущими. Вписанные и описанные четырёхугольники. Взаимное расположение двух окружностей. Касание окружностей. Общие касательные к двум окружностям.

Синус, косинус, тангенс углов от  $0$  до  $180^\circ$ . Основное тригонометрическое тождество. Формулы приведения.

Решение треугольников. Теорема косинусов и теорема синусов. Решение практических задач с использованием теоремы косинусов и теоремы синусов.

Преобразование подобия. Подобие соответственных элементов.

Теорема о произведении отрезков хорд, теоремы о произведении отрезков секущих, теорема о квадрате касательной.

Вектор, длина (модуль) вектора, сонаправленные векторы, противоположно направленные векторы, коллинеарность векторов, равенство векторов, операции над векторами. Разложение вектора по двум неколлинеарным векторам. Координаты вектора. Скалярное произведение векторов, применение для нахождения длин и углов.

**10 КЛАСС**

Декартовы координаты на плоскости. Уравнения прямой и окружности в координатах, пересечение окружностей и прямых. Метод координат и его применение.

Правильные многоугольники. Длина окружности. Градусная и радианная мера угла, вычисление длин дуг окружностей. Площадь круга, сектора, сегмента.

Движения плоскости и внутренние симметрии фигур (элементарные представления). Параллельный перенос. Поворот.

Тематическое планирование по геометрии представлено по годам обучения (7–10 классы).

Основные виды деятельности обучающихся перечислены при изучении каждой темы и направлены на достижение планируемых результатов обучения. Перечень видов деятельности может быть расширен или сокращён – с учётом возможностей и ограничений обучающихся, обусловленных структурой нарушения при глухоте.

### 7 КЛАСС

Общее количество часов – 68 часов.

Темы (тематические блоки/модули)	Основное содержание	Основные виды деятельности обучающихся
<p><b>Простейшие геометрические фигуры и их свойства. Измерение геометрических величин (14 ч)</b></p>	<p>Простейшие геометрические объекты: точки, прямые, лучи и углы, многоугольник, ломаная.                      Смежные и вертикальные углы.                      Работа с простейшими чертежами.                      Измерение линейных и угловых величин, вычисление отрезков и углов.                      Периметр и площадь фигур, составленных из прямоугольников.</p>	<p><i>В течение учебного года:</i> понимать, применять в самостоятельной речи, воспринимать (слухозрительно и/или на слух с учётом уровня слухоречевого развития обучающихся) и достаточно внятно и естественно воспроизводить тематическую и терминологическую лексику, а также лексику по организации учебной деятельности. Выполнять фонетическую зарядку. Использовать дактильную (устно-дактильную речь) в качестве вспомогательного средства общения.</p> <p><i>По окончании каждой учебной четверти:</i> воспринимать на слух и воспроизводить тематическую и терминологическую лексику учебной дисциплины, а также лексику по организации учебной деятельности.</p> <p>Формулировать основные понятия и определения.                      Распознавать изученные геометрические фигуры, определять их взаимное расположение, выполнять чертёж по условию задачи.                      Проводить простейшие построения с помощью циркуля и линейки.                      Измерять линейные и угловые величины геометрических и практических объектов.                      Определять «на глаз» размеры реальных объектов, проводить грубую оценку их размеров.                      Решать задачи на вычисление длин отрезков и величин углов.                      Решать задачи на взаимное расположение геометрических фигур.</p>



		<p>Проводить классификацию углов, вычислять линейные и угловые величины, проводить необходимые доказательные рассуждения.</p> <p>Знакомиться с историей развития геометрии.</p>
<b>Треугольники (22 ч)</b>	<p>Понятие о равных треугольниках и первичные представления о равных (конгруэнтных) фигурах. Три признака равенства треугольников.</p> <p>Признаки равенства прямоугольных треугольников. Свойство медианы прямоугольного треугольника.</p> <p>Равнобедренные и равносторонние треугольники. Признаки и свойства равнобедренного треугольника.</p> <p>Против большей стороны треугольника лежит больший угол.</p> <p>Простейшие неравенства в геометрии.</p> <p>Неравенство треугольника.</p> <p>Неравенство ломаной.</p> <p>Прямоугольный треугольник с углом в <math>30^\circ</math>.</p> <p>Первые понятия о доказательствах в геометрии.</p>	<p>Распознавать пары равных треугольников на готовых чертежах (с указанием признаков).</p> <p>Выводить следствия (равенств соответствующих элементов) из равенств треугольников.</p> <p>Формулировать определения: остроугольного, тупоугольного, прямоугольного, равнобедренного, равностороннего треугольников; биссектрисы, высоты, медианы треугольника; серединного перпендикуляра отрезка; периметра треугольника.</p> <p>Формулировать свойства и признаки равнобедренного треугольника.</p> <p>Строить чертежи, решать задачи с помощью нахождения равных треугольников.</p> <p>Применять признаки равенства прямоугольных треугольников в задачах.</p> <p>Использовать цифровые ресурсы для исследования свойств изучаемых фигур.</p> <p>Знакомиться с историей развития геометрии.</p>
<b>Параллельные прямые, сумма углов треугольника (14 ч)</b>	<p>Параллельные прямые, их свойства, Пятый постулат Евклида. Накрест лежащие, соответственные и односторонние углы (образованные при пересечении параллельных прямых секущей). Признак параллельности прямых через равенство расстояний от точек одной прямой до второй прямой.</p>	<p>Формулировать понятие параллельных прямых, находить практические примеры.</p> <p>Изучать свойства углов, образованных при пересечении параллельных прямых секущей.</p> <p>Проводить доказательства параллельности двух прямых с помощью углов, образованных при пересечении этих прямых третьей прямой.</p> <p>Вычислять сумму углов треугольника и многоугольника.</p>

	<p>Сумма углов треугольника и многоугольника.</p> <p>Внешние углы треугольника.</p>	<p>Находить числовые и буквенные значения углов в геометрических задачах с использованием теорем о сумме углов треугольника и много- угольника.</p> <p>Знакомиться с историей развития геометрии.</p>
<p><b>Окружность и круг.</b> <b>Геометрические построения (14 ч)</b></p>	<p>Окружность, хорды и диаметры, их свойства. Касательная к окружности. Окружность, вписанная в угол. Понятие о ГМТ, применение в задачах. Биссектриса и серединный перпендикуляр как геометрические места точек.</p> <p>Окружность, описанная около треугольника. Вписанная в треугольник окружность.</p> <p>Простейшие задачи на построение.</p>	<p>Формулировать определения: окружности, хорды, диаметра и касательной к окружности. Изучать их свойства, признаки, строить чертежи.</p> <p>Исследовать, в том числе используя цифровые ресурсы: окружность, вписанную в угол; центр окружности, вписанной в угол; равенство отрезков касательных.</p> <p>Использовать метод ГМТ для доказательства теорем о пересечении биссектрис углов треугольника и серединных перпендикуляров к сторонам треугольника с помощью ГМТ.</p> <p>Овладевать понятиями вписанной и описанной окружностей треугольника, находить центры этих окружностей.</p> <p>Решать основные задачи на построение: угла, равного данному; серединного перпендикуляра данного отрезка; прямой, проходящей через данную точку и перпендикулярной данной прямой; биссектрисы данного угла; треугольников по различным элементам.</p> <p>Знакомиться с историей развития геометрии.</p>
<p><b>Обобщение и систематизация изученного материала (4 ч)</b></p>	<p>Повторение и обобщение основных понятий и методов курса 7 класса.</p>	<p>Решать задачи на повторение, иллюстрирующие связи между различными частями курса.</p>

## 8 КЛАСС

Общее количество часов – 68 часов.

Темы (тематические блоки/модули)	Основное содержание	Основные виды деятельности обучающихся
<b>Четырёхуголь ники (15 ч)</b>	<p>Параллелограмм, его признаки и свойства. Частные случаи параллелограммов (прямоугольник, ромб, квадрат), их признаки и свойства. Трапеция. Равнобокая и прямоугольная трапеции.</p> <p>Удвоение медианы. Центральная симметрия.</p>	<p><i>В течение учебного года:</i> понимать, применять в самостоятельной речи, воспринимать (слухозрительно и/или на слух с учётом уровня слухоречевого развития обучающихся) и достаточно внятно и естественно воспроизводить тематическую и терминологическую лексику, а также лексику по организации учебной деятельности. Выполнять фонетическую зарядку. Использовать дактильную (устно-дактильную речь) в качестве вспомогательного средства общения.</p> <p><i>По окончании каждой учебной четверти:</i> воспринимать на слух и воспроизводить тематическую и терминологическую лексику учебной дисциплины, а также лексику по организации учебной деятельности.</p> <p>Изображать и находить на чертежах четырёхугольники разных видов и их элементы.</p> <p>Формулировать определения: параллелограмма, прямоугольника, ромба, квадрата, трапеции, равнобокой трапеции, прямоугольной трапеции.</p> <p>Доказывать и использовать при решении задач признаки и свойства: параллелограмма, прямоугольника, ромба, квадрата, трапеции, равнобокой трапеции, прямоугольной трапеции.</p> <p>Применять метод удвоения медианы треугольника.</p> <p>Использовать цифровые ресурсы для исследования свойств изучаемых фигур.</p> <p>Знакомиться с историей развития геометрии.</p>
<b>Теорема Фалеса и теорема о пропорциональных отрезках, подобные</b>	<p>Теорема Фалеса и теорема о пропорциональных отрезках.</p> <p>Средняя линия треугольника.</p> <p>Трапеция, её средняя линия.</p>	<p>Проводить построения с помощью циркуля и линейки с использование теоремы Фалеса и теоремы о пропорциональных отрезках, строить четвёртый пропорциональный отрезок.</p> <p>Проводить доказательство того, что медианы треугольника</p>

<p><b>треугольники (20 ч)</b></p>	<p>Пропорциональные отрезки, построение четвёртого пропорционального отрезка.</p> <p>Свойства центра масс в треугольнике.</p> <p>Подобные треугольники. Три признака подобия треугольников.</p> <p>Практическое применение.</p>	<p>пересекаются в одной точке, и находить связь с центром масс, находить отношение, в котором медианы делятся точкой их пересечения.</p> <p>Находить подобные треугольники на готовых чертежах с указанием соответствующих признаков подобия.</p> <p>Решать задачи на подобные треугольники с помощью самостоятельного построения чертежей и нахождения подобных треугольников.</p> <p>Проводить доказательства с использованием признаков подобия.</p> <p>Доказывать три признака подобия треугольников.</p> <p>Применять полученные знания при решении геометрических и практических задач.</p> <p>Знакомиться с историей развития геометрии.</p>
<p><b>Площадь. Нахождение площадей треугольников и многоугольных фигур. Площади подобных фигур (17 ч)</b></p>	<p>Понятие об общей теории площади.</p> <p>Формулы для площади треугольника, параллелограмма.</p> <p>Отношение площадей треугольников с общим основанием или общей высотой.</p> <p>Вычисление площадей сложных фигур через разбиение на части и построение.</p> <p>Площади фигур на клетчатой бумаге.</p> <p>Площади подобных фигур. Вычисление площадей. Задачи с практическим содержанием. Решение задач с помощью метода вспомогательной площади.</p>	<p>Овладевать первичными представлениями об общей теории площади (меры), формулировать свойства площади, выяснять их наглядный смысл.</p> <p>Выводить формулы площади параллелограмма, треугольника, трапеции из формулы площади прямоугольника (квадрата).</p> <p>Выводить формулы площади выпуклого четырёхугольника через диагонали и угол между ними.</p> <p>Находить площади фигур, изображённых на клетчатой бумаге, использовать разбиение на части и построение.</p> <p>Разбирать примеры использования вспомогательной площади для решения геометрических задач.</p> <p>Находить площади подобных фигур.</p> <p>Вычислять площади различных многоугольных фигур.</p> <p>Решать задачи на площадь с практическим содержанием.</p>
<p><b>Теорема Пифагора и начала тригонометрии (12 ч)</b></p>	<p>Теорема Пифагора, её доказательство и применение. Обратная теорема Пифагора.</p> <p>Определение тригонометрических</p>	<p>Доказывать теорему Пифагора, использовать её в практических вычислениях.</p> <p>Формулировать определения тригонометрических функций острого угла, проверять их корректность.</p>

	<p>функций острого угла, тригонометрические соотношения в прямоугольном треугольнике. Основное тригонометрическое тождество.</p> <p>Соотношения между сторонами в прямоугольных треугольниках с углами в <math>45^\circ</math> и <math>45^\circ</math>; <math>30^\circ</math> и <math>60^\circ</math>.</p>	<p>Выводить тригонометрические соотношения в прямоугольном треугольнике.</p> <p>Исследовать соотношения между сторонами в прямоугольных треугольниках с углами в <math>45^\circ</math> и <math>45^\circ</math>; <math>30^\circ</math> и <math>60^\circ</math>.</p> <p>Использовать формулы приведения и основное тригонометрическое тождество для нахождения соотношений между тригонометрическими функциями различных острых углов.</p> <p>Применять полученные знания и умения при решении практических задач.</p> <p>Знакомиться с историей развития геометрии.</p>
<p><b>Обобщение и систематизация изученного материала (4 ч)</b></p>	<p>Повторение основных понятий и методов курсов 7 и 8 классов, обобщение знаний.</p>	<p>Решать задачи на повторение, иллюстрирующие связи между различными частями курса.</p>

## 9 КЛАСС

Общее количество часов – 68 часов.

Темы (тематические блоки/модули)	Основное содержание	Основные виды деятельности обучающихся
<p><b>Углы в окружности. Вписанные и описанные четырёхугольники. Касательные к окружности. Касание окружностей (16 ч)</b></p>	<p>Вписанные и центральные углы, угол между касательной и хордой. Углы между хордами и секущими.</p> <p>Вписанные и описанные четырёхугольники, их признаки и свойства. Применение этих свойств при решении геометрических задач.</p> <p>Взаимное расположение двух окружностей. Касание окружностей.</p>	<p><i>В течение учебного года:</i> понимать, применять в самостоятельной речи, воспринимать (слухозрительно и /или на слух с учётом уровня слухоречевого развития обучающихся) и достаточно внятно и естественно воспроизводить тематическую и терминологическую лексику, а также лексику по организации учебной деятельности. Выполнять фонетическую зарядку. Использовать дактильную (устно-дактильную речь) в качестве вспомогательного средства общения.</p> <p><i>По окончании каждой учебной четверти:</i> воспринимать на слух и воспроизводить тематическую и терминологическую лексику учебной дисциплины, а также лексику по организации учебной деятельности.</p> <p>Формулировать основные определения, связанные с углами в круге (вписанный угол, центральный угол).</p> <p>Находить вписанные углы, опирающиеся на одну дугу, вычислять углы с помощью теоремы о вписанных углах, теоремы о вписанном четырёхугольнике, теоремы о центральном угле.</p> <p>Исследовать, в том числе с помощью цифровых ресурсов, вписанные и описанные четырёхугольники, выводить их свойства и признаки.</p> <p>Использовать эти свойства и признаки при решении задач.</p>
<p><b>Тригонометрия. Теоремы косинусов и синусов. Решение треугольников (21 ч)</b></p>	<p>Определение тригонометрических функций углов от <math>0</math> до <math>180^\circ</math>. Косинус и синус прямого и тупого угла. Теорема косинусов. (Обобщённая) теорема синусов (с радиусом описанной окружности). Нахождение длин сторон и величин углов</p>	<p>Формулировать определения тригонометрических функций тупых и прямых углов. Выводить теорему косинусов и теорему синусов (с радиусом описанной окружности).</p> <p>Решать треугольники.</p> <p>Решать практические задачи, сводящиеся к нахождению различных элементов треугольника.</p>

	<p>треугольников.</p> <p>Формула площади треугольника через две стороны и угол между ними. Формула площади четырёхугольника через его диагонали и угол между ними.</p> <p>Практическое применение доказанных теорем.</p>	
<p><b>Преобразование подобия.</b></p> <p><b>Метрические соотношения в окружности (12 ч)</b></p>	<p>Понятие о преобразовании подобия. Соответственные элементы подобных фигур.</p> <p>Теорема о произведении отрезков хорд, теорема о произведении отрезков секущих, теорема о квадрате касательной. Применение в решении геометрических задач.</p>	<p>Осваивать понятие преобразования подобия.</p> <p>Исследовать отношение линейных элементов фигур при преобразовании подобия. Находить примеры подобия в окружающей действительности.</p> <p>Выводить метрические соотношения между отрезками хорд, секущих и касательных с использованием вписанных углов и подобных треугольников.</p> <p>Решать геометрические задачи и задачи из реальной жизни с использованием подобных треугольников.</p>
<p><b>Векторы (15 ч)</b></p>	<p>Определение векторов, сложение и разность векторов, умножение вектора на число.</p> <p>Физический и геометрический смысл векторов.</p> <p>Разложение вектора по двум неколлинеарным векторам. Координаты вектора.</p> <p>Скалярное произведение векторов, его применение для нахождения длин и углов.</p> <p>Решение задач с помощью векторов. Применение векторов для решения задач кинематики и механики.</p>	<p>Использовать векторы как направленные отрезки, исследовать геометрический (перемещение) и физический (сила) смыслы векторов.</p> <p>Знать определения суммы и разности векторов, умножения вектора на число, исследовать геометрический и физический смыслы этих операций.</p> <p>Решать геометрические задачи с использованием векторов.</p> <p>Раскладывать вектор по двум неколлинеарным векторам.</p> <p>Использовать скалярное произведение векторов, выводить его основные свойства.</p> <p>Вычислять сумму, разность и скалярное произведение векторов в координатах.</p> <p>Применять скалярное произведение для нахождения длин и углов.</p>
<p><b>Обобщение и систематизация изученного</b></p>	<p>Повторение основных понятий и методов курсов 7 – 9 классов, обобщение знаний.</p>	<p>Решать задачи на повторение, иллюстрирующие связи между различными частями курса.</p>

<b>материала (4 ч)</b>		
------------------------	--	--



**10 КЛАСС**

Общее количество часов – 34 часа.

<b>Темы (тематические блоки/модули)</b>	<b>Основное содержание</b>	<b>Основные виды деятельности обучающихся</b>
<b>Декартовы координаты на плоскости (10 ч)</b>	<p>Декартовы координаты точек на плоскости.</p> <p>Уравнение прямой. Угловой коэффициент, тангенс угла наклона, параллельные и перпендикулярные прямые.</p> <p>Уравнение окружности.</p> <p>Нахождение координат точек пересечения окружности и прямой.</p> <p>Метод координат при решении геометрических задач.</p> <p>Использование метода координат в практических задачах.</p>	<p><i>В течение учебного года:</i> понимать, применять в самостоятельной речи, воспринимать (слухозрительно и/или на слух с учётом уровня слухоречевого развития обучающихся) и достаточно внятно и естественно воспроизводить тематическую и терминологическую лексику, а также лексику по организации учебной деятельности. Выполнять фонетическую зарядку. Использовать дактильную (устно-дактильную речь) в качестве вспомогательного средства общения.</p> <p><i>По окончании каждой учебной четверти:</i> воспринимать на слух и воспроизводить тематическую и терминологическую лексику учебной дисциплины, а также лексику по организации учебной деятельности.</p> <p>Осваивать понятие прямоугольной системы координат, декартовых координат точки.</p> <p>Выводить уравнение прямой и окружности. Выделять полный квадрат для нахождения центра и радиуса окружности по её уравнению.</p> <p>Решать задачи на нахождение точек пересечения прямых и окружностей с помощью метода координат.</p> <p>Использовать свойства углового коэффициента прямой при решении задач, для определения расположения прямой.</p> <p>Применять координаты при решении геометрических и практических задач, для построения математических моделей реальных задач («метод координат»).</p> <p>Пользоваться для построения и исследований цифровыми ресурсами.</p> <p>Знакомиться с историей развития геометрии.</p>
<b>Правильные</b>	Правильные многоугольники,	Формулировать определение правильных многоугольников,

<p><b>многоугольники.</b> <b>Длина окружности и площадь круга.</b> <b>Вычисление площадей (9 ч)</b></p>	<p>вычисление их элементов. Число <math>\pi</math> и длина окружности. Длина дуги окружности. Радианная мера угла. Площадь круга и его элементов (сектора и сегмента). Вычисление площадей фигур, включающих элементы круга.</p>	<p>находить их элементы. Пользоваться понятием длины окружности, введённым с помощью правильных многоугольников, определять число <math>\pi</math>, длину дуги и радианную меру угла. Проводить переход от радианной меры угла к градусной и наоборот. Определять площадь круга. Выводить формулы (в градусной и радианной мере) для длин дуг, площадей секторов и сегментов. Вычислять площади фигур, включающих элементы окружности (круга). Находить площади в задачах реальной жизни.</p>
<p><b>Движения плоскости (7 ч)</b></p>	<p>Понятие о движении плоскости. Параллельный перенос, поворот и симметрия. Оси и центры симметрии. Простейшие применения в решении задач.</p>	<p>Разбирать примеры, иллюстрирующие понятия движения, центров и осей симметрии. Формулировать определения параллельного переноса, поворота и осевой симметрии. Выводить их свойства, находить неподвижные точки. Находить центры и оси симметрий простейших фигур. Применять параллельный перенос и симметрию при решении геометрических задач (разбирать примеры). Использовать для построения и исследований цифровые ресурсы.</p>
<p><b>Повторение, обобщение, систематизация изученного материала<sup>54</sup> (8 ч)</b></p>	<p>Повторение основных понятий и методов курсов 7–10 классов, обобщение и систематизация знаний. Простейшие геометрические фигуры и их свойства. Измерение геометрических величин. Треугольники. Параллельные и перпендикулярные</p>	<p>Воспринимать (слухозрительно и/или на слух с учётом уровня слухоречевого развития обучающихся) и оперировать следующими понятиями: фигура, точка, прямая, угол, многоугольник, равнобедренный и равносторонний треугольники, прямоугольный треугольник, медиана, биссектриса и высота треугольника, параллелограмм, ромб, прямоугольник, квадрат, трапеция; окружность, касательная; равенство и подобие фигур, треугольников;</p>

<sup>54</sup> Предусматривается повторение элементов содержания учебной дисциплины, осваивавшегося на 1–5 годах обучения на уровне ООО. Допускается распределение данного материала по соответствующим тематическим разделам, осваиваемым на 6-ом году обучения на уровне ООО.

	<p>прямые.  Окружность и круг. Геометрические построения. Углы в окружности. Вписанные и описанные окружности многоугольников.  Прямая и окружность.  Четырёхугольники. Вписанные и описанные четырехугольники.  Теорема Пифагора и начала тригонометрии. Решение общих треугольников.  Правильные многоугольники.  Преобразования плоскости.  Движения. Подобие. Симметрия.  Площадь. Вычисление площадей.  Площади подобных фигур.  Декартовы координаты на плоскости.  Векторы на плоскости.</p>	<p>параллельность и перпендикулярность прямых, угол между прямыми, симметрия относительно точки и прямой; длина, расстояние, величина угла, площадь, периметр.  Использовать формулы: периметра и площади многоугольников, длины окружности и площади круга, объёма прямоугольного параллелепипеда.  Оперировать понятиями: прямоугольная система координат, вектор; использовать эти понятия для представления данных и решения задач, в том числе из других учебных предметов.  Решать задачи на повторение основных понятий, иллюстрацию связей между различными частями курса. Выбирать метод для решения задачи.  Решать задачи из повседневной жизни.</p>
--	---	---

## ***Предметные результаты учебного курса***

### ***«Вероятность и статистика»***

#### **7 КЛАСС**

Представление данных в виде таблиц, диаграмм, графиков. Заполнение таблиц, чтение и построение диаграмм (столбиковых (столбчатых) и круговых). Чтение графиков реальных процессов. Извлечение информации из диаграмм и таблиц, использование и интерпретация данных.

Описательная статистика: среднее арифметическое, медиана, размах, наибольшее и наименьшее значения набора числовых данных. Примеры случайной изменчивости.

Случайный эксперимент (опыт) и случайное событие. Вероятность и частота. Роль маловероятных и практически достоверных событий в природе и в обществе. Монета и игральная кость в теории вероятностей.

Граф, вершина, ребро. Степень вершины. Число рёбер и суммарная степень вершин. Представление о связности графа. Цепи и циклы. Пути в графах. Обход графа (эйлеров путь). Представление об ориентированном графе. Решение задач с помощью графов.

#### **8 КЛАСС**

Представление данных в виде таблиц, диаграмм, графиков.

Множество, элемент множества, подмножество. Операции над множествами: объединение, пересечение, дополнение. Свойства операций над множествами: переместительное, сочетательное, распределительное, включения. Использование графического представления множеств для описания реальных процессов и явлений, при решении задач.

Измерение рассеивания данных. Дисперсия и стандартное отклонение числовых наборов. Диаграмма рассеивания.

Элементарные события случайного опыта. Случайные события. Вероятности событий. Опыты с равновероятными элементарными событиями. Случайный выбор. Связь между маловероятными и практически достоверными событиями в природе, обществе и науке.

#### **9 КЛАСС**

Представление данных в виде таблиц, диаграмм, графиков.

Дерево. Свойства деревьев: единственность пути, существование висячей вершины, связь между числом вершин и числом рёбер. Правило умножения. Решение задач с помощью графов.

Противоположные события. Диаграмма Эйлера. Объединение и пересечение событий. Несовместные события. Формула сложения вероятностей. Условная вероятность. Правило умножения. Независимые события. Представление эксперимента в виде дерева. Решение задач на нахождение вероятностей с помощью дерева случайного эксперимента, диаграмм Эйлера.

Перестановки и факториал. Сочетания и число сочетаний. Треугольник Паскаля. Решение задач с использованием комбинаторики.

#### **10 КЛАСС**

Представление данных в виде таблиц, диаграмм, графиков, интерпретация данных. Чтение и построение таблиц, диаграмм, графиков по реальным данным.

Геометрическая вероятность. Случайный выбор точки из фигуры на плоскости, из отрезка и из дуги окружности.

Испытание. Успех и неудача. Серия испытаний до первого успеха. Серия испытаний Бернулли. Вероятности событий в серии испытаний Бернулли.

Случайная величина и распределение вероятностей. Математическое ожидание и дисперсия. Примеры математического ожидания как теоретического среднего значения величины. Математическое ожидание и дисперсия случайной величины «число успехов в серии испытаний Бернулли».

Понятие о законе больших чисел. Измерение вероятностей с помощью частот. Роль и значение закона больших чисел в природе и обществе.

Тематическое планирование по дисциплине «Вероятность и статистика» представлено по годам обучения (7–10 классы).

Основные виды деятельности обучающихся перечислены при изучении каждой темы и направлены на достижение планируемых результатов обучения. Перечень видов деятельности может быть расширен или сокращён – с учётом возможностей и ограничений обучающихся, обусловленных структурой нарушения при глухоте.

## 7 КЛАСС

Общее количество часов – 34 часа.

Темы (тематические блоки/модули)	Основное содержание	Основные виды деятельности обучающихся
<p><b>Представление данных (7 ч)</b></p>	<p>Представление данных в таблицах. Практические вычисления по табличным данным. Извлечение и интерпретация табличных данных. Практическая работа «Таблицы».</p> <p>Графическое представление данных в виде круговых, столбиковых (столбчатых) диаграмм. Чтение и построение диаграмм. Примеры демографических диаграмм. Практическая работа «Диаграммы».</p>	<p><i>В течение учебного года:</i> понимать, применять в самостоятельной речи, воспринимать (слухозрительно и/или на слух с учётом уровня слухоречевого развития обучающихся) и достаточно внятно и естественно воспроизводить тематическую и терминологическую лексику, а также лексику по организации учебной деятельности. Выполнять фонетическую зарядку. Использовать дактильную (устно-дактильную речь) в качестве вспомогательного средства общения.</p> <p><i>По окончании каждой учебной четверти:</i> воспринимать на слух и воспроизводить тематическую и терминологическую лексику учебной дисциплины, а также лексику по организации учебной деятельности.</p> <p>Осваивать способы представления статистических данных и числовых массивов с помощью таблиц и диаграмм с использованием актуальных и важных данных (демографические данные, производство промышленной и сельскохозяйственной продукции, общественные и природные явления).</p> <p>Изучать методы работы с табличными и графическими представлениями данных с помощью цифровых ресурсов в ходе практических работ.</p>
<p><b>Описательная статистика (8 ч)</b></p>	<p>Числовые наборы. Среднее арифметическое.</p> <p>Медиана числового набора. Устойчивость медианы.</p> <p>Практическая работа «Средние значения».</p> <p>Наибольшее и наименьшее значения числового набора. Размах.</p>	<p>Осваивать понятия: числовой набор, мера центральной тенденции (мера центра), в том числе среднее арифметическое, медиана.</p> <p>Описывать статистические данные с помощью среднего арифметического и медианы. Решать задачи.</p> <p>Изучать свойства средних, в том числе с помощью цифровых ресурсов, в ходе практических работ.</p> <p>Осваивать понятия: наибольшее и наименьшее значения</p>

		<p>числового массива, размах.</p> <p>Решать задачи на выбор способа описания данных в соответствии с природой данных и целями исследования.</p>
<b>Случайная изменчивость (6 ч)</b>	<p>Случайная изменчивость (примеры). Частота значений в массиве данных. Группировка. Гистограммы.</p> <p>Практическая работа «Случайная изменчивость».</p>	<p>Осваивать понятия: частота значений в массиве данных, группировка данных, гистограмма.</p> <p>Строить и анализировать гистограммы, подбирать подходящий шаг группировки.</p> <p>Осваивать графические представления разных видов случайной изменчивости, в том числе с помощью цифровых ресурсов, в ходе практической работы.</p>
<b>Введение в теорию графов (4 ч)</b>	<p>Граф, вершина, ребро. Представление задачи с помощью графа. Степень (валентность) вершины. Число рёбер и суммарная степень вершин. Цепь и цикл. Путь в графе. Представление о связности графа. Обход графа (эйлеров путь). Представление об ориентированных графах.</p>	<p>Осваивать понятия: граф, вершина графа, ребро графа, степень (валентность вершины), цепь и цикл.</p> <p>Осваивать понятия: путь в графе, эйлеров путь, обход графа, ориентированный граф.</p> <p>Решать задачи на поиск суммы степеней вершин графа, на поиск обхода графа, на поиск путей в ориентированных графах.</p> <p>Осваивать способы представления задач из курса алгебры, геометрии, теории вероятностей, других предметов с помощью графов (карты, схемы, электрические цепи, функциональные соответствия) на примерах.</p>
<b>Вероятность и частота случайного события (4 ч)</b>	<p>Случайный опыт и случайное событие. Вероятность и частота события. Роль маловероятных и практически достоверных событий в природе и в обществе. Монета и игральная кость в теории вероятностей.</p> <p>Практическая работа «Частота выпадения орла».</p>	<p>Осваивать понятия: случайный опыт и случайное событие, маловероятное и практически достоверное событие.</p> <p>Изучать значимость маловероятных событий в природе и обществе на важных примерах (аварии, несчастные случаи, защита персональной информации, передача данных).</p> <p>Изучать роль классических вероятностных моделей (монета, игральная кость) в теории вероятностей.</p> <p>Наблюдать и изучать частоту событий в простых экспериментах, в том числе с помощью цифровых ресурсов, в ходе практической работы.</p>
<b>Обобщение и систематизация изученного</b>	<p>Представление данных. Описательная статистика. Вероятность случайного события.</p>	<p>Повторять изученное и выстраивать систему знаний.</p> <p>Решать задачи на представление и описание данных с помощью изученных характеристик.</p>

материала (5 ч)		Обсуждать примеры случайных событий, маловероятных и практически достоверных случайных событий, их роли в природе и жизни чело века.
-----------------	--	--

**8 КЛАСС**

Общее количество часов – 34 часа.

Темы (тематические блоки/модули)	Основное содержание	Основные виды деятельности обучающихся
<b>Повторение (4 ч)</b>	Представление данных. Описательная статистика. Случайная изменчивость. Средние числового набора. Случайные события. Вероятности и частоты. Классические модели теории вероятностей: монета и игральная кость.	<p><i>В течение учебного года:</i> понимать, применять в самостоятельной речи, воспринимать (слухозрительно и/или на слух с учётом уровня слухоречевого развития обучающихся) и достаточно внятно и естественно воспроизводить тематическую и терминологическую лексику, а также лексику по организации учебной деятельности. Выполнять фонетическую зарядку. Использовать дактильную (устно-дактильную речь) в качестве вспомогательного средства общения.</p> <p><i>По окончании каждой учебной четверти:</i> воспринимать на слух и воспроизводить тематическую и терминологическую лексику учебной дисциплины, а также лексику по организации учебной деятельности.</p> <p>Повторять изученное и выстраивать систему знаний.</p> <p>Решать задачи на представление и описание данных с помощью изученных характеристик.</p> <p>Решать задачи на представление группированных данных и описание случайной изменчивости.</p> <p>Решать задачи на определение частоты случайных событий, обсуждение примеров случайных событий, маловероятных и практически достоверных случайных событий, их роли в природе и жизни человека.</p>
<b>Описательная статистика. Рассеивание данных (7 ч)</b>	Отклонения. Дисперсия числового набора. Стандартное отклонение числового набора. Диаграммы рассеивания.	<p>Осваивать понятия: дисперсия и стандартное отклонение, использовать эти характеристики для описания рассеивания данных.</p> <p>Выдвигать гипотезы об отсутствии или наличии связи по диаграммам рассеивания.</p>



		Строить диаграммы рассеивания по имеющимся данным, в том числе с помощью компьютера.
<b>Множества (7 ч)</b>	Множество, подмножество. Операции над множествами: объединение, пересечение, дополнение. Свойства операций над множествами: переместительное, сочетательное, распределительное, включения. Графическое представление множеств.	Осваивать понятия: множество, элемент множества, подмножество. Выполнять операции над множествами: объединение, пересечение, дополнение. Использовать свойства: переместительное, сочетательное, распределительное, включения. Использовать графическое представление множеств при описании реальных процессов и явлений, при решении задач из других учебных предметов и курсов.
<b>Вероятность случайного события (11 ч)</b>	Элементарные события. Случайные события. Благоприятствующие элементарные события. Вероятности событий. Опыты с равновероятными элементарными событиями. Случайный выбор. Практическая работа «Опыты с равновероятными элементарными событиями».	Осваивать понятия: элементарное событие, случайное событие как совокупность благоприятствующих элементарных событий, равновероятные элементарные события. Решать задачи на вычисление вероятностей событий по вероятностям элементарных событий случайного опыта. Решать задачи на вычисление вероятностей событий в опытах с равновероятными элементарными событиями, в том числе с помощью компьютера. Проводить и изучать опыты с равновероятными элементарными событиями (с использованием монет, игральные кости, других моделей) в ходе практической работы.
<b>Обобщение и систематизация изученного материала (5 ч)</b>	Представление данных. Описательная статистика. Вероятность случайного события.	Повторять изученное и выстраивать систему знаний. Решать задачи на представление и описание данных с помощью изученных характеристик. Решать задачи на нахождение вероятности случайного события (в рамках изученного).

**9 КЛАСС**

Общее количество часов – 34 часа.

<b>Темы (тематические блоки/модули)</b>	<b>Основное содержание</b>	<b>Основные виды деятельности обучающихся</b>
<b>Повторение (4)</b>	Представление данных.	<i>В течение учебного года:</i> понимать, применять в

ч)	Описательная статистика. Вероятность случайного события.	<p>самостоятельной речи, воспринимать (слухозрительно и /или на слух с учётом уровня слухоречевого развития обучающихся) и достаточно внятно и естественно воспроизводить тематическую и терминологическую лексику, а также лексику по организации учебной деятельности. Выполнять фонетическую зарядку. Использовать дактильную (устно-дактильную речь) в качестве вспомогательного средства общения.</p> <p><i>По окончании каждой учебной четверти:</i> воспринимать на слух и воспроизводить тематическую и терминологическую лексику учебной дисциплины, а также лексику по организации учебной деятельности.</p> <p>Повторять изученное и выстраивать систему знаний.</p> <p>Решать задачи на представление и описание данных с помощью изученных характеристик.</p> <p>Решать задачи на нахождение вероятности случайного события (в рамках изученного).</p>
<b>Введение в теорию графов (6 ч)</b>	Дерево. Свойства дерева: единственность пути, существование висячей вершины, связь между числом вершин и числом рёбер. Правило умножения.	<p>Осваивать понятия: дерево как граф без цикла, висячая вершина (лист), ветвь дерева, путь в дереве, диаметр дерева.</p> <p>Изучать свойства дерева: существование висячей вершины, единственность пути между двумя вершинами, связь между числом вершин и числом рёбер.</p> <p>Решать задачи на поиск и перечисление путей в дереве, определение числа вершин или рёбер в дереве, обход бинарного дерева, в том числе с применением правила умножения.</p>
<b>Случайные события (13 ч)</b>	Противоположное событие. Диаграмма Эйлера. Объединение и пересечение событий. Несовместные события. Формула сложения вероятностей. Правило умножения вероятностей. Условная вероятность. Независимые события. Представление случайного эксперимента в виде дерева.	<p>Осваивать понятия: взаимно противоположные события, операции над событиями, объединение и пересечение событий, диаграмма Эйлера (Эйлера–Венна), совместные и несовместные события.</p> <p>Изучать теоремы о вероятности объединения двух событий (формулы сложения вероятностей).</p> <p>Решать задачи, в том числе текстовые задачи на определение вероятностей объединения и пересечения событий с помощью числовой прямой, диаграмм Эйлера, формулы сложения вероятностей.</p>

		<p>Осваивать понятия: правило умножения вероятностей, условная вероятность, независимые события, дерево случайного опыта.</p> <p>Изучать свойства (определения) независимых событий.</p> <p>Решать задачи на определение и использование независимых событий.</p> <p>Решать задачи на поиск вероятностей, в том числе условных, с использованием дерева случайного опыта.</p>
<b>Элементы комбинаторики (6 ч)</b>	<p>Комбинаторное правило умножения. Перестановки. Факториал. Сочетания и число сочетаний. Треугольник Паскаля. Практическая работа «Вычисление вероятностей с использованием комбинаторных функций электронных таблиц».</p>	<p>Осваивать понятия: комбинаторное правило умножения, упорядоченная пара, тройка объектов, перестановка, факториал числа, сочетание, число сочетаний, треугольник Паскаля.</p> <p>Решать задачи на перечисление упорядоченных пар, троек, перечисление перестановок и сочетаний элементов различных множеств.</p> <p>Решать задачи на применение числа сочетаний в алгебре (сокращённое умножение, бином Ньютона).</p> <p>Решать, применяя комбинаторику, задачи на вычисление вероятностей, в том числе с помощью электронных таблиц в ходе практической работы.</p>
<b>Обобщение и систематизация изученного материала (5 ч)</b>	<p>Элементы комбинаторики.</p> <p>Вероятность случайного события.</p>	<p>Повторять изученное и выстраивать систему знаний.</p> <p>Решать задачи на перечисление комбинаций (числа перестановок, числа сочетаний), на нахождение вероятностей событий с применением комбинаторики, в том числе с использованием треугольника Паскаля.</p> <p>Решать задачи на нахождение вероятностей событий (в рамках изученного).</p>

**10 КЛАСС**

Общее количество часов – 34 часа.

<b>Темы (тематические блоки/модули)</b>	<b>Основное содержание</b>	<b>Основные виды деятельности обучающихся</b>
<b>Повторение (4)</b>	Элементы комбинаторики.	<i>В течение учебного года:</i> понимать, применять в

ч)	Вероятность случайного события.	<p>самостоятельной речи, воспринимать (слухозрительно и/или на слух с учётом уровня слухоречевого развития обучающихся) и достаточно внятно и естественно воспроизводить тематическую и терминологическую лексику, а также лексику по организации учебной деятельности. Выполнять фонетическую зарядку. Использовать дактильную (устно-дактильную речь) в качестве вспомогательного средства общения.</p> <p><i>По окончании каждой учебной четверти:</i> воспринимать на слух и воспроизводить тематическую и терминологическую лексику учебной дисциплины, а также лексику по организации учебной деятельности.</p> <p>Повторять изученное и выстраивать систему знаний.</p> <p>Решать задачи на перечисление комбинаций (числа перестановок, числа сочетаний), на нахождение вероятностей событий с применением комбинаторики, в том числе с использованием треугольника Паскаля.</p> <p>Решать задачи на нахождение вероятностей событий (в рамках изученного).</p>
<b>Геометрическая вероятность (4 ч)</b>	Геометрическая вероятность. Случайный выбор точки из фигуры на плоскости, из отрезка, из дуги окружности.	<p>Осваивать понятие геометрической вероятности.</p> <p>Решать задачи на нахождение вероятностей в опытах, представимых как выбор точек из многоугольника, круга, отрезка или дуги окружности, числового промежутка.</p>
<b>Испытания Бернулли (8 ч)</b>	Испытание. Успех и неудача. Серия испытаний до первого успеха. Испытания Бернулли. Вероятности событий в серии испытаний Бернулли. Практическая работа «Испытания Бернулли».	<p>Осваивать понятия: испытание, элементарное событие в испытании (успех и неудача), серия испытаний, наступление первого успеха (неудачи), серия испытаний Бернулли.</p> <p>Решать задачи на нахождение вероятностей событий в серии испытаний до первого успеха, в том числе с применением формулы суммы геометрической прогрессии.</p> <p>Решать задачи на нахождение вероятностей элементарных событий в серии испытаний Бернулли, на нахождение вероятности определённого числа успехов в серии испытаний Бернулли.</p> <p>Изучать в ходе практической работы, в том числе с помощью цифровых ресурсов, свойства вероятности в серии испытаний Бернулли.</p>
<b>Случайная</b>	Случайная величина и	Освоить понятия: случайная величина, значение случайной

<p><b>величина (8 ч)</b></p>	<p>распределение вероятностей. Математическое ожидание и дисперсия случайной величины. Примеры математического ожидания как теоретического среднего значения величины.</p> <p>Понятие о законе больших чисел. Измерение вероятностей с помощью частот. Применение закона больших чисел.</p>	<p>величины, распределение вероятностей.</p> <p>Изучать и обсуждать примеры дискретных и непрерывных случайных величин (рост, вес чело века, численность населения, другие изменчивые величины, рассмотренные в курсе статистики), модельных случайных величин, связанных со случайными опытами (бросание монеты, игральной кости, со случайным выбором и т. п.).</p> <p>Осваивать понятия: математическое ожидание случайной величины как теоретическое среднее значение, дисперсия случайной величины как аналог дисперсии числового набора.</p> <p>Решать задачи на вычисление математического ожидания и дисперсии дискретной случайной величины по заданному распределению, в том числе задач, связанных со страхованием и лотереями.</p> <p>Знакомиться с математическим ожиданием и дисперсией некоторых распределений, в том числе распределения случайной величины «число успехов» в серии испытаний Бернулли.</p> <p>Изучать частоту события в повторяющихся случайных опытах как случайную величину.</p> <p>Знакомиться с законом больших чисел (в форме Бернулли): при большом числе опытов частота события близка к его вероятности.</p> <p>Решать задачи на измерение вероятностей с помощью частот.</p> <p>Обсуждать роль закона больших чисел в обосновании частотного метода измерения вероятностей.</p> <p>Обсуждать закон больших чисел как проявление статистической устойчивости в изменчивых явлениях, роль закона больших чисел в природе и в жизни человека.</p>
<p><b>Обобщение и систематизация изученного материала (10 ч)</b></p>	<p>Представление данных. Описательная статистика. Вероятность случайного события. Элементы комбинаторики. Случайные величины и распределения.</p>	<p>Повторять изученное и выстраивать систему знаний.</p> <p>Решать задачи на представление и описание данных.</p> <p>Решать задачи на нахождение вероятностей событий, в том числе в опытах с равновероятными элементарными событиями, вероятностей объединения и пересечения событий, вычислять вероятности в опытах с сериями случайных испытаний.</p>

В разделе тематического планирования рабочей программы (для каждого года обучения и всех дисциплин цикла «Математика») могут быть учтены возможности использования электронных (цифровых) образовательных ресурсов, являющихся учебно-методическими материалами, реализующими дидактические возможности ИКТ, содержание которых соответствует законодательству об образовании (мультимедийные программы, электронные учебники и рабочие тетради, электронные библиотеки, виртуальные лаборатории, игровые программы, коллекции цифровых образовательных ресурсов и/или др.)

С учетом дифференцированного характера требований к планируемым образовательным результатам текущая и промежуточная аттестация по учебным предметам цикла «Математика» проводится с использованием разработанных педагогом контрольно-измерительных материалов

Включение обучающихся во внешние процедуры оценки достижений по предметам цикла «Математика», в том числе всероссийские проверочные работы и другие подобные мероприятия, проводится только с желания самих глухих обучающихся и их родителей (законных представителей).

По результатам промежуточной оценки овладения содержанием предметов цикла «Математика» принимается решение о сохранении, корректировке поставленных задач, обсуждения на психолого-педагогическом консилиуме (учебно-методическом совете и/или др.) образовательной организации с целью выявления причин и согласования плана совместных действий педагогического коллектива, организации взаимодействия с родителями глухого обучающегося.

#### **Подходы к оценке образовательных результатов глухих обучающихся по учебным предметам цикла «Математика»**

При оценке результатов обучения математике, включая алгебру, геометрию, вероятность и статистику, необходимо учитывать особенности речевого и общего развития, мыслительной деятельности глухих обучающихся. Допускается дифференцированная оценка.

График и содержание диагностик разрабатывается учителем и утверждается администрацией образовательной организации. Критерии оценки устных и письменных работ разрабатываются организацией самостоятельно и фиксируются в локальном акте. При определении критериев оценки следует учитывать особые образовательные потребности глухих обучающихся. Оценка результатов обучения должна выстраиваться исходя из понимания того, что обучающийся мог осознанно усвоить учебный материал.

Важным в оценке работ является то, что все ошибки должны быть исправлены, а после этого закреплено правильное выполнение соответствующих действий.

На каждом году обучения проводятся различные виды диагностики:

- стартовая (входное оценивание);
- текущая диагностика;
- промежуточная диагностика.

#### **Стартовая диагностика**

Назначение стартовой диагностики – выявить готовность обучающихся к освоению математики на предстоящем году обучения; качество остаточных знаний обучающихся за предыдущий учебный год; спрогнозировать методические приёмы, средства коррекционно-педагогического воздействия с учётом уровня актуального развития обучающихся и их потенциала к освоению содержания данной учебной дисциплины.

Нецелесообразно проводить стартовую диагностику на 2-ой учебной неделе: контрольная работа предваряется повторением освоенного материала.

По завершении работы обучающимся предоставляется время на самопроверку. В ходе всей контрольной работы обучающиеся могут пользоваться черновиком. В виде справочных материалов обучающимся могут быть предложены (в случае необходимости)

алгоритмы выполнения того или иного вида деятельности. Продолжительность выполнения обучающимися контрольной работы – 1 урок.

#### **Текущая диагностика**

Текущая проверка осуществляется в процессе освоения обучающимися каждой темы. Она проходит в виде опросов, выполнения самостоятельных работ. Кроме того, по циклу изученных тематических разделов учитель организует контрольные работы по указанным в программе тематическим разделам.

В конце каждой учебной четверти в рамках текущего контроля обязательно организуется мониторинг, ориентированный на *проверку восприятия на слух и воспроизведения тематической и терминологической лексики учебной дисциплины, а также лексики по организации учебной деятельности*. Данная проверка планируется и проводится учителем-предметником совместно с учителем-дефектологом (сурдопедагогом), который ведёт специальные (коррекционные) занятия «Развитие восприятия и воспроизведения устной речи».

#### *Оценивание контрольной работы*

Ответ оценивается отметкой «5» в следующих случаях:

- работа выполнена полностью;
- в логических рассуждениях и обосновании решения нет пробелов и ошибок;
- в решении нет математических ошибок (возможна одна неточность, описка, которая не является следствием незнания или непонимания учебного материала).

Отметка «4» ставится в следующих случаях:

- работа выполнена полностью, но обоснования шагов решения недостаточны (если умение обосновывать рассуждения не явилось специальным объектом проверки);
- допущены одна ошибка или есть два-три недочёта в выкладках, рисунках, чертежах или графиках (если эти виды работ не являлись специальным объектом проверки).

Отметка «3» ставится в следующих случаях:

- допущено более одной ошибки или более двух-трёх недочётов в выкладках, чертежах или графиках, но обучающийся обладает обязательными умениями по проверяемой теме.

Отметка «2» ставится в следующих случаях:

- допущены существенные ошибки, демонстрирующие, что обучающийся не обладает обязательными умениями по данной теме в полной мере.

#### **Промежуточная диагностика**

Промежуточный контроль позволяет установить уровень освоения обучающимися программного материала по окончании каждой учебной четверти/триместра и на конец учебного года. Время выполнения работы – 1 урок. В контрольной работе целесообразно обеспечить сочетание заданий базового и повышенного уровней.

Рабочая программа по учебному предмету « Информатика ».

Рабочая программа (далее – Программа) по предмету «Информатика» адресована глухим обучающимся, получающим основное общее образование. ( Из ФГОС реестра образовательных программ).

#### **Пояснительная записка**

Учебная дисциплина «Информатика» обладает философским и метапредметным характером: для успешного освоения его содержания глухие обучающиеся должны на теоретико-практической основе познакомиться с такой междисциплинарной категорией как «информация».

Информатика как учебная дисциплина играет важную роль в познавательном, социокультурном, личностном развитии глухих обучающихся. За счёт содержания

программного материала обучающиеся осваивают способы работы с информацией, овладевают приёмами мыслительной деятельности, способностью ориентироваться в ситуации, умениями приводить аргументы, формулировать выводы, критически осмысливать предоставляемые сведения.

Одна из центральных линий образовательно-коррекционной работы на уроках информатики заключается в обеспечении овладения глухими обучающимися начальными фундаментальными знаниями научных основ информатики, в т.ч. представлениями о таких процессах, как преобразование, передача и использование информации. На этой основе происходит ознакомление с ролью информационных технологий и компьютерной техники в развитии общества, осуществляется формирование научной картины мира. При этом обучение информатике предусматривает практико-ориентированный характер. С опорой на осваиваемый теоретический материал глухие обучающиеся должны планомерно овладевать умениями работы на компьютере, а также способностью использовать современные информационные технологии, что позволит создать фундамент для освоения курса информатики на последующих годах обучения и ориентироваться в спектре профессий, непосредственно связанных с ЭВМ.

Другая важная линия образовательно-коррекционной работы заключается в преодолении недостатков познавательной сферы и её развитии, а также в воспитании положительных личностных качеств глухих обучающихся на материале учебной дисциплины «Информатика», в частности, за счёт использования в учебном процессе современных информационных технологий. Это требует формирования культуры умственного труда, развития словесной речи как средства коммуникации и инструмента познания, различных свойств внимания, логики, воображения; воспитания волевых усилий, что позволяет обучающимся осуществлять последовательную реализацию алгоритма запланированных действий, точную фиксацию и обработку данных, доведение начатой работы до конца.

Общая характеристика учебного предмета «Информатика»

Учебная дисциплина «Информатика» осваивается на уровне ООО по варианту 1.2 АООП в пролонгированные сроки: с 7 по 10 классы включительно.

Содержание курса представлено четырьмя взаимосвязанными тематическими разделами:

- 1) цифровая грамотность;
- 2) теоретические основы информатики;
- 3) алгоритмы и программирование;
- 4) информационные технологии.

Реализация образовательно-коррекционной работы на уроках информатики осуществляется в соответствии с комплексом общедидактических и специальных принципов.

Принцип индивидуализации требует учёта индивидуальных особенностей и возможностей обучающихся, а также их ограничений, обусловленных нарушением слуха. В этой связи на уроках информатики предусматривается индивидуализация заданий и видов деятельности (в количественном и содержательном аспектах), применение специальных педагогических техник, обеспечивающих адекватное понимание обучающимися теоретического материала учебного курса «Информатика», овладение практическими умениями и навыками. В случае объективной необходимости обучающимся должны предоставляться различные виды помощи.

Принцип учёта стартовых показателей обучающихся, обеспечения прочности и сознательности освоения ими знаний требует регулярного (на каждом году обучения) входного оценивания знаний обучающихся с последующим учётом полученных данных для определения стратегии образовательно-коррекционной работы. Кроме того, осваиваемый глухими обучающимися материал по каждому тематическому разделу предусматривает его многократное повторение, систематизацию, в связи с чем



предусматриваются уроки обобщающего повторения. Для прочного запоминания материала следует обеспечивать опору на все сохранные анализаторы глухих обучающихся. Виды деятельности, направленные на закрепление изученного, предполагают включение в них элементов новизны, что позволяет содействовать развитию познавательного интереса к информатике.

В соответствии с принципом интерактивности в ходе образовательно-коррекционной работы предусматривается взаимодействие субъектов учебной деятельности с использованием доступных для них способов и средств. Участие в диалоге должно быть двусторонним, более того, оно подразумевает активный обмен информацией, управление ходом диалога, а также осуществление контроля относительно выполненных действий и принятых решений. Телекоммуникационная среда представляет собой интерактивную среду. В этой связи взаимодействие в диадах «учитель – обучающиеся», «обучающиеся – обучающиеся» происходит не только в ходе диалогов, реализуемых в режиме реального времени, но и за счёт использования как на уроках информатики, так и за их рамками разнообразных телекоммуникационных средств: чатов, электронной почты, телеконференций и иных ресурсов.

Принцип опережающего обучения базируется на сформулированном Л.С. Выготским положении, касающемся ведущей роли обучения по отношению к развитию. Развитие осуществляется на основе овладения знаниями, способами деятельности, посредством вхождения личности в контекст культуры. Это в полной мере относится и к информационной культуре. В узком смысле владение информационной культурой предусматривает владение оптимальными способами обращения с информацией; готовность её предоставлять, применять, сохранять для решения теоретических и практических задач. Обучение, в соответствии с учением Л.С. Выготского, должно стимулировать, опережать развитие, вести его за собой. В данной связи образовательно-коррекционную работу на уроках информатики следует осуществлять таким образом, чтобы за счёт формирования новых отношений, внесения новых элементов, обусловленных содержательной спецификой учебной дисциплины, обеспечивать развитие глухих обучающихся. Следование принципу опережающего обучения определяет эффективную организацию образовательно-коррекционного процесса, ориентированного на активизацию познавательной деятельности, развитие мыслительной активности, совершенствование у глухих обучающихся способности самостоятельно приобретать знания в режиме сотрудничества с педагогом.

Принцип педагогической целесообразности применения специальных техник коррекционно-педагогического воздействия и современных информационных технологий требует адекватной педагогической оценки каждого шага обучения в аспекте его эффективности для овладения программным материалом по информатике и результативности для удовлетворения особых образовательных потребностей глухих обучающихся, коррекции и компенсации нарушения. Выбор современных информационных технологий должен быть обусловлен осуществляться не на основе подстраивания образовательно-коррекционного процесса под имеющиеся технические ресурсы. На первом плане должно выйти содержательное наполнение учебного курса, его теоретического и практического компонентов, а не внедрение техники как некой формальности.

В соответствии с принципом воспитывающего обучения следует обеспечивать развитие у глухих обучающихся положительных моральных и нравственных качеств, осознание ими личной ответственности за использование, хранение, распространение информации – в соответствии с этическими и правовыми нормами. Одновременно с этим содержание курса и формы работы на уроках информатики должны содействовать расширению кругозора глухих обучающихся, развитию культуры их умственного труда, совершенствованию навыков рациональной организации деятельности и др.

В соответствии с принципом научности в ходе образовательно-коррекционного

процесса предусматривается, во-первых, выбор и предъявление материала в соответствии с достижениями (в прошлом и на современном этапе) информатики как области научного знания и смежных с ней дисциплин. Во-вторых, приобретаемые глухим обучающимися знания должны быть системными. Впервые осваиваемое явление, объект, процесс рассматриваются в системе разнообразных связей с иными явлениями, объектами и процессами: сходными и отличными. В-третьих, предъявляемый материал должен быть достоверным, располагать подлинным научным объяснением. Не допускается вульгаризация, чрезмерная упрощённость изложения знаний со ссылкой на особенности обучающихся, обусловленные нарушением слуха. Предусматривается воплощение осваиваемых представлений и понятий в точных словесных обозначениях, определениях. Кроме того, важным условием принципа научности является такая организация образовательно-коррекционного процесса, когда у обучающихся формируются абстракции и обобщения как эмпирического, так и теоретического типа. Это предполагает постижение внутренних связей и закономерностей изучаемых явлений, отношений, зависимостей.

Деятельностный принцип отражает основную направленность современной системы образования глухого обучающегося, в которой деятельность рассматривается как процесс формирования знаний, умений и навыков и как условие, обеспечивающее коррекционно-развивающую направленность образовательного процесса. Особое место в реализации данного принципа отводится практической деятельности, которая рассматривается как средство коррекции и компенсации всех сторон психики обучающегося с нарушением слуха – в соответствии с психологической теорией о деятельностной детерминации психики.

Принцип единства обучения информатике с развитием словесной речи и неречевых психических процессов обусловлен структурой нарушения, особыми образовательными потребностями глухих обучающихся. В соответствии с этим в ходе уроков требуется уделять внимание работе над тематической и терминологической лексикой учебной дисциплины. Овладение словесной речью в ходе уроков информатики является условием дальнейшего изучения этой дисциплины, а также освоения широкого круга житейских понятий, используемых в обиходе.

Программа включает примерную тематическую и терминологическую лексику, которая должна войти в словарный запас глухих обучающихся за счёт целенаправленной отработки, прежде всего, за счёт включения в структуру словосочетаний, предложений, текстов, в т.ч. в связи с формулировкой выводов, выдвижением гипотез, оформлением логических рассуждений, приведением доказательств и т.п.

Целенаправленная работа по развитию словесной речи (в устной и письменной формах), в том числе слухозрительного восприятия устной речи, речевого слуха, произносительной стороны речи (прежде всего, тематической и терминологической лексики учебной дисциплины и лексики по организации учебной деятельности) предусматривается на каждом уроке.

«Информатика» относится к числу учебных дисциплин, по которой глухие обучающиеся могут осуществлять выполнение итоговой индивидуальной проектной работы: информационной, творческой, социальной, прикладной, инновационной, конструкторской, инженерной. Выбор темы проекта осуществляется с учётом личностных предпочтений и возможностей каждого обучающегося. Продукт проектной деятельности по дисциплине «Информатика» может быть представлен в виде прикладной программы, вспомогательного учебного материала (мультимедийной публикации, видеофильма и т.п.), программируемого технического устройства, электронного ресурса, компьютерного моделирования и др.

В процессе образовательно-коррекционной работы могут быть использованы цифровые технологии, к которым относят информационно-образовательные среды, электронный образовательный ресурс, дистанционные образовательные технологии, электронное обучение с помощью интернета и мультимедиа.

Преимуществами использования цифровых технологий в образовательно-реабилитационном процессе являются доступность, вариативность, наглядность обучения, обратная связь учителя с обучающимися, построение индивидуальной траектории изучения учебного материала, обучение с применением интеллектуальных систем поддержки (для адаптации учебного материала к особым образовательным потребностям обучающихся). Организация обучения на основе цифровых технологий позволяет активизировать компенсаторные механизмы обучающихся, осуществлять образовательно-реабилитационный процесс на основе полисенсорного подхода к преодолению вторичных нарушений в развитии.

Цифровые технологии могут использоваться в различных вариациях: в виде мультимедийных презентаций, как учебник и рабочая тетрадь, в качестве словаря или справочника с учебными видеофильмами, как тренажёр для закрепления новых знаний или в виде практического пособия.

Информационно-образовательная среда образовательного учреждения, организованная с использованием цифровых технологий, должна обеспечивать:

- информационно-методическую поддержку образовательного процесса с учётом особых образовательных потребностей обучающихся с нарушением слуха;
- планирование образовательного процесса и его ресурсного обеспечения в соответствии с федеральными требованиями основного общего образования;
- мониторинг и фиксацию хода и результатов образовательного процесса для отслеживания динамики усвоения учебного материала обучающимися с нарушением слуха;
- учёт санитарно-эпидемиологических требований при обучении школьников с ограниченными возможностями здоровья (с нарушениями слуха);
- современные процедуры создания, поиска, сбора, анализа, обработки, хранения и представления информации;
- дистанционное взаимодействие всех участников образовательного процесса (обучающихся с нарушением слуха, их родителей (законных представителей), педагогических работников, органов управления в сфере образования, общественности), в том числе при реализации дистанционного образования.

В результате использования цифровых технологий в образовательном процессе у обучающихся с нарушением слуха формируются четыре вида цифровой компетентности:

- информационная и медиакомпетентность (способность работать с разными цифровыми ресурсами),
- коммуникативная (способность взаимодействовать посредством блогов, форумов, чатов и др.),
- техническая (способность использовать технические и программные средства),
- потребительская (способность решать с помощью цифровых устройств и интернета различные образовательные задачи).

Цели изучения учебного предмета «Информатика»

Цель учебной дисциплины заключается в обеспечении овладения глухими обучающимися необходимым (определяемым стандартом) уровнем подготовки в области информации и информационных технологий в единстве с развитием мышления и социальных компетенций, включая:

- формирование основ мировоззрения, соответствующего современному уровню развития науки информатики, достижениям научно-технического прогресса и общественной практики, за счёт развития представлений об информации как о важнейшем стратегическом ресурсе развития личности, государства, общества; понимания роли информационных процессов, информационных ресурсов и информационных технологий в условиях цифровой трансформации многих сфер жизни современного общества;
- содействие развитию алгоритмического мышления, готовности разбивать сложные

задачи на более простые подзадачи; сравнивать новые задачи с задачами, решёнными ранее; определять шаги для достижения результата и др.;

- развитие компетенций обучающихся в области использования информационно-коммуникационных технологий, в т.ч. знаний, умений и навыков работы с информацией, программирования, коммуникации в современных цифровых средах в условиях обеспечения информационной безопасности личности обучающегося;
- воспитание ответственного и избирательного отношения к информации с учётом правовых и этических аспектов её распространения, стремления к продолжению образования в области информационных технологий и созидательной деятельности с применением средств информационных технологий.

Основные задачи изучения учебного предмета заключаются в формировании у обучающихся:

- способности понимать принципы устройства и функционирования объектов цифрового окружения,
- представлений об истории и тенденциях развития информатики периода цифровой трансформации современного общества;
- знаний и умений грамотной постановки задач, возникающих в практической деятельности, для их решения с помощью информационных технологий; умений формализованного описания поставленных задач;
- базовых знаний об информационном моделировании, включая математическое моделирование;
- знаний основных алгоритмических структур и умений применять эти знания для построения алгоритмов решения задач по их математическим моделям;
- умений составления простых программ по построенному алгоритму на одном из языков программирования высокого уровня;
- умений использования основных типов прикладных программ (приложений) общего назначения и информационных систем для решения с их помощью практических задач;
- базовых норм информационной этики и права, основами информационной безопасности;
- умений грамотно интерпретировать результаты решения практических задач с помощью информационных технологий, применять полученные результаты в практической деятельности.

#### Место предмета в учебном плане

Учебный предмет «Информатика» входит в предметную область «Математика и информатика», являясь обязательным. Его освоение осуществляется в пролонгированные сроки: с 7 по 10 классы включительно.

Учебный предмет «Информатика» является общим для обучающихся с нормативным развитием и с нарушениями слуха.

Содержание учебного предмета «Информатика», представленное в Примерной рабочей программе, соответствует ФГОС ООО.

Содержание учебного предмета «Информатика»

Содержание учебного предмета «Информатика», представленное в Примерной рабочей программе, соответствует ФГОС ООО, Примерной адаптированной основной образовательной программе основного общего образования (вариант 1.2).

7 КЛАСС

(3-й год обучения на уровне ООО)

Раздел «Цифровая грамотность»

Компьютер – универсальное устройство обработки данных

Программы и данные

Компьютерные сети

Раздел «Теоретические основы информатики»

Информация и информационные процессы

Представление информации

Раздел «Информационные технологии»

Текстовые документы

Примерные виды деятельности обучающихся:

– оценка информации в плане её свойств: актуальности, достоверности, полноты и др.;

– выбор и приведение примеров кодирования с использованием разных алфавитов, встречающихся в жизненной практике;

– анализ компьютера с т.з. единства программных и аппаратных средств;

– определение условий и возможностей применения программного средства с целью выполнения решения типовых задач;

– кодирование и декодирование сообщений в соответствии с известными правилами кодирования;

– оперирование с единицами измерения количества информации (бит, байт, килобайт, мегабайт, гигабайт);

– оценка числовых параметров информационных процессов (объём памяти, необходимой для хранения информации; скорость передачи информации, пропускная способность выбранного канала и др.);

– выполнение основных операций с файлами и папками;

– использование программ-архиваторов;

– создание и редактирование изображений посредством инструментов векторного графического редактора;

– создание небольших текстовых документов посредством клавиатурного письма с использованием базовых средств текстовых редакторов и др.

тематическая и терминологическая лексика

слова и словосочетания

Алфавит языка, видеосистема, визуализация информации, всемирная паутина, графика (растровая, векторная), графический (интерфейс, редактор), двоичное кодирование, информатика, информационный процесс, информация (виды, измерение, обработка, передача, сбор, свойства, хранение), каталоги, коды (равномерные, неравномерные), компьютер (устройства компьютера), компьютерная графика, компьютерные сети, компьютерные словари, монитор (экран монитора), набор (ввод) текста, объём сообщения, оптическое распознавание, память компьютера, поисковые запросы и системы, персональный компьютер, пользовательский интерфейс, программное обеспечение (прикладное, системное), программы-переводчики, редактирование текста, сигнал, символ, системный блок, системы программирования, текстовые форматы, текстовый документ, файл (имя файла), файловые структуры, форматирование текста, формы представления информации, язык как знаковая система, языки (естественные, формальные).

фразы

Информация полная, если её хватает (достаточно), чтобы понять ситуацию и принять решение.

Неполная информация может привести к ошибочному выводу или неверному решению.

Я могу рассказать о форме предоставления информации.

Я хочу (готов, могу) перечислить источники, из которых человек получает информацию.

Мы перечисляли (перечислили, перечислим, будем перечислять) примеры непрерывных и дискретных сигналов.

Информационные процессы – это процессы, которые связаны и изменением информации или с действиями с использованием информации.

Основные информационные процессы – это сбор информации, предоставление информации, обработка информации, хранение информации, передача информации.

Существует много поисковых систем. В большинстве из них есть 3 основных типа поиска: по любому слову, по всем словам, точно по фразе.

Я готов рассказать о том, для чего человек преобразовывает информацию из одной формы в другую, и привести примеры.

Сегодня самый распространённый вид компьютера – это персональный компьютер. Он предназначен для работы одного человека. Устройства, которые входят в ПК, можно разделить на две группы: входящие в системный блок и внешние. Основные внешние устройства – это клавиатура, мышь и монитор.

Клавиатура – это устройство ввода информации в компьютер. Стандартная клавиатура имеет 104 клавиши.

Система программирования – это комплекс программных средств. Программные средства предназначены для разработки компьютерных программ на языке программирования.

Примерные выводы

Каждому человеку нужна информация. Она помогает ориентироваться в окружающей обстановке, принимать верные решения. Чтобы информация помогала, была полезной, она должна быть объективной, достоверной, полной, актуальной, полезной и понятной. Объективность, достоверность, полнота, актуальность, полезность и понятность – это свойства информации.

Для решения любой задачи надо собрать информацию. Например, прочитать книгу, посетить музей, изучить справочную литературу. Собранная информация может быть источником новых знаний об окружающем мире и о людях.

Обработка информации – это целенаправленный процесс изменения содержания или форму предоставления информации. Существуют два типа обработки информации. Во-первых, это обработка, которая связана с получением новой информации, нового содержания. Во-вторых, это изменение формы предоставления информации, но без изменения её содержания.

Чтобы информацию можно было передавать следующим поколениям, её нужно сохранить. Есть разные способы хранения информации. Например, это рисунки на стенах пещер, берестяные грамоты, документы на бумаге и т.п. Информацию можно сохранять с помощью фотоаппарата, видеокамеры. Хранение информации всегда связано с её носителем. На протяжении многих столетий основным носителем информации является бумага.

Всемирная паутина – это мощное информационное хранилище. Объём информации, который в нём находится, невозможно точно измерить. WWW содержит различную информацию. Там можно найти новости, научные сведения, рекламу и т.д. Любой человек, у которого есть доступ к Интернету, может разметить в сети свою информацию. Эта информация будет доступна всему миру.

Мы сделали вывод о том, что человек может представить информацию на естественных языках, на формальных языках, в разных образных формах.

Алфавит языка – это конечный набор символов, отличающихся друг от друга. Эти символы используются для предоставления информации. Мощность алфавита – это количество символов, которые в него входят.

Алфавит, который содержит два символа, называется двоичным алфавитом. Предоставление информации с помощью двоичного алфавита называют двоичным кодированием. Двоичное кодирование универсально: с его помощью можно представить любую информацию.

Монитор – это основное устройство персонального компьютера. Монитор предназначается для вывода информации. На экран монитора выводится вся информация о работе компьютера. В результате можно следить, что происходит в компьютере в данное

время, каким вычислительным процессом занят компьютер. Информация выводится на бумагу с помощью принтера.

8 КЛАСС

(4-й год обучения на уровне ООО)

Раздел «Информационные технологии»

Компьютерная графика

Мультимедийные презентации

Раздел «Теоретические основы информатики»

Системы счисления

Элементы математической логики

Раздел «Алгоритмы и программирование»

Исполнители и алгоритмы. Алгоритмические конструкции

Примерные виды деятельности обучающихся:

- анализ пользовательского интерфейса используемого программного средства;
- анализ логической структуры высказывания;

– определение по блок-схеме, для решения какой задачи предназначен данный алгоритм;

- сравнение разных алгоритмов решения одной задачи;
- создание презентаций с использованием готовых шаблонов;
- построение таблиц истинности для логических выражений;
- исполнение готовых алгоритмов для конкретных исходных данных;
- преобразование записи алгоритма из одной формы в другую. И др.

тематическая и терминологическая лексика

слова и словосочетания

Автоматизация деятельности, алгоритм, алгоритмические конструкции, алгоритмические языки, блок-схемы, величины, ветвление, выражения, высказывание, запись алгоритмов, исполнитель алгоритма, команда присваивания, компьютерные презентации, логические выражения, логические операции, логические элементы, мультимедиа, основание  $q$ , презентация, свойства алгоритма, системы счисления (двоичная, восьмеричная, шестнадцатеричная), следование, создание презентации, таблицы истинности, табличные величины, технология мультимедиа.

фразы

Я могу рассказать о том, что такое мультимедиа и об основных составляющих мультимедиа.

Я подготовил сообщение о том, где применяется технология мультимедиа.

Мы узнали о том, как создаётся эффект движения в компьютере.

Я нашёл дополнительную информацию об ударной, позиционных и непозиционных системах счисления. Я хочу рассказать, чем они различаются.

Мультимедийные технологии используются в образовании. Например, существуют электронные учебники, мультимедийные энциклопедии и справочники, виртуальные лаборатории.

Мультимедийные технологии используют в бизнесе, например, для рекламы и продажи товаров и услуг.

Высказывание – это предложение на любом языке. Содержание высказывания можно однозначно определить как истинное или ложное.

Основные логические операции, определённые над высказываниями, – это инверсия, конъюнкция, дизъюнкция.

Я могу рассказать о том, кто может быть исполнителем алгоритма.

Я могу привести пример формального исполнителя и рассказать о том, когда человек сожёт быть формальным исполнителем.

выводы

Технология мультимедиа – это технология. Она позволяет одновременно работать

со звуком, видеороликами, анимациями, статическими изображениями и текстами в диалоговом (интерактивном) режиме.

Треуются большие объёмы памяти, если в мультимедийном продукте объединены графика, звук, видео, текст. Поэтому для хранения и распространения мультимедийных продуктов обычно используют оптические диски. Если есть хорошие каналы связи (высокоскоростной доступ к сети Интернет), то можно работать с мультимедийными продуктами, которые размещены во Всемирной паутине.

Система счисления – это знаковая система. В ней приняты определённые правила записи чисел. Знаки, с помощью которых записывают числа, называются цифрами. Совокупность знаков называется алфавитом системы счисления. Система счисления называется позиционной, если количественный эквивалент цифры зависит от её положения (позиции) в записи числа. Основание позиционной системы счисления равно количеству цифр, составляющих её алфавит.

Таблица (массив) – набор некоторого числа однотипных элементов. Этим элементам присвоено одно имя. Положение элемента в таблице однозначно определяется индексами.

Для представления беззнакового целого числа его надо перевести в двоичную систему счисления и дополнить полученный результат слева нулями до стандартной разрядности.

Исполнитель – это некоторый объект, который может выполнять определённый набор команд. Исполнителем может быть человек, животное, техническое устройство. Формальный исполнитель одну и ту же команду всегда выполняет одинаково. Для каждого формального исполнителя можно указать, во-первых, круг решаемых задач, во-вторых, среду, в-третьих, систему команд, в-четвёртых, режим работы. Способность исполнителя действовать формально позволяет автоматизировать деятельность человека.

Алгоритм – это предназначенное для конкретного исполнителя описание последовательности действий. Действия позволяют прийти от исходных данных к требуемому результату.

9 КЛАСС

(5-й год обучения на уровне ООО)

Раздел «Алгоритмы и программирование»

Язык программирования

Анализ алгоритмов

Раздел «Цифровая грамотность»

Глобальная сеть Интернет и стратегии безопасного поведения в ней

Работа в информационном пространстве

Раздел «Теоретические основы информатики»

Моделирование как метод познания

Примерные виды деятельности обучающихся:

- анализ готовых программ;
- определение по программе, для решения какой задачи она предназначена;
- выделение этапов решения задачи на компьютере;
- осуществление системного анализа объекта, выделение среди его свойств существенных свойств с т.з. целей моделирования;
- определение вида информационной модели – с учётом стоящей задачи;
- программирование линейных алгоритмов, предполагающих вычисление арифметических, строковых и логических выражений;
- разработка программ, содержащих оператор (операторы) цикла;
- построение и интерпретация различных информационных моделей (таблиц, диаграмм, графов, схем и др.);
- преобразование объекта из одной формы представления информации в другую с минимальными потерями в полноте информации;



- осуществление поиска данных в готовой базе данных;
- осуществление сортировки данных в готовой базе данных. И др.
- тематическая и терминологическая лексика слова и словосочетания

Алгоритмы (разветвляющиеся, циклические), база данных, ввод (вывод) данных, ветвления, графы, заданные условия, запросы, интерфейс, информационные модели (графические, табличные), информационные системы, линейные алгоритмы (программирование линейных алгоритмов), модели (знаковые, компьютерные математические, математические, словесные), моделирование, оператор (составной, условный), оператор присваивания, способ записи, программирование циклов, системы управления базами данных (СУБД), структура программы, табличная форма, тип данных (логический, символьный, строковый, целочисленный), язык программирования Паскаль, число повторов, числовые типы данных.

фразы

Никлаус Вирт – это швейцарский учёный. Он специалист в области информатики, профессор компьютерных наук. Этот учёный – разработчик языка Паскаль и других языков программирования.

Операторы – это языковые конструкции. С их помощью в программах записывают действия, которые выполняют над данными при решении задачи.

Точка с запятой – это не окончание соответствующего оператора, а разделитель между операциями.

Перед оператором end точку с запятой ставить не нужно.

В программе, которая записана на языке Паскаль, можно выделить, во-первых, заголовок программы, во-вторых, описание используемых данных, в-третьих, описание действий по преобразованию данных (программный блок).

Я подготовил краткое сообщение об учёном, в честь которого назван язык программирования Паскаль. Это французский учёный Блез Паскаль.

Язык программирования Паскаль считается универсальным.

Мы познакомились с языком программирования Паскаль, который был разработан швейцарским учёным Никлаусом Виртом в 70-ые годы XX века.

Блез Паскаль известен своими достижениями в математике, физике, философии. Он является создателем первой в мире механической машины, выполнявшей сложение двух чисел.

Я хочу (могу, готов) подтвердить примерами справедливость такого высказывания: «Одному объекту может соответствовать несколько моделей» / «Одна модель может соответствовать нескольким объектам».

Я хочу (могу, готов) привести примеры натуральных и информационных моделей.

Я хочу (могу, готов) привести пример информационной модели книги в библиотеке (квартиры жилого дома).

Я буду описывать этапы построения информационной модели и объясню, что подразумевает этап формализации.

Мы будем решать задачу, составив математическую модель.

Формализация – это замена реального объекта его формальным описанием, то есть его информационной моделью.

Примерные выводы

Языки программирования – это формальные языки. Они нужны для записи алгоритмов, которые исполняет компьютер. Записи алгоритмов на языках программирования называются программами. Существует несколько тысяч языков программирования.

Мы сделали вывод о том, что язык Паскаль – это универсальный язык программирования, потому что он может применяться для записи алгоритмов решения разных задач. Например, для обработки текстов, построения графических изображений, для поиска информации, для решения вычислительных задач.

Для ввода в оперативную память значений переменных используются операторы ввода `read` и `readln`. Для вывода данных из оперативной памяти на экран монитора используются операторы ввода `write` и `writeln`. Ввод исходных данных и вывод результатов должны быть организованы понятно и удобно.

В языке Паскаль используются вещественный, целочисленный, символьный, строковый, логический и другие типы данных. Для них определены соответствующие операции и функции.

В языке Паскаль есть три вида операторов цикла. Это `while` (цикл-ПОКА) `repeat` (цикл-ДО) `for` (цикл с параметром). Если число повторений тела цикла известно, то лучше воспользоваться оператором `for`. В других случаях используются операторы `while` и `repeat`.

Модель – это новый объект. Он отражает важные признаки изучаемого предмета, процесса или явления. Информационная модель – это описание объекта-оригинала на одном из языков кодирования информации.

Словесные модели – это описания предметов, явлений, событий, процессов на естественных языках. Математические модели – это информационные модели, которые построены с использованием математических понятий и формул. Компьютерные математические модели – это математические модели, которые реализованы при помощи систем программирования, электронных таблиц, специализированных математических пакетов и программных средств для моделирования. Имитационные модели воспроизводят поведение сложных систем, элементы которых могут вести себя случайным образом.

Чертёж – это условное графическое изображение предмета с точным соотношением его размеров. Такое изображение получают методом проецирования. Чертёж содержит изображения, размерные числа, текст.

В табличных информационных моделях информация об объекте или процессе представлена в виде прямоугольной таблицы. Таблица состоит из столбцов и строк. Информация, которая представлена в таблице, наглядна, компактна, её легко воспринимать. Таблица «объект – свойство» – это таблица, в которой содержится информация о свойствах отдельных объектов. Эти объекты принадлежат одному классу. Таблица «объект – объект» – это таблица, в которой содержится информация о некотором одном свойстве пар объектов, чаще всего принадлежащих разным классам.

База данных – это совокупность данных, которые организованы по определённым правилам. База данных отражает состояние объектов и их отношений в некоторой предметной области. Например, это могут быть предметные области «образование», «медицина», «транспорт» и другие. Базу данных можно рассматривать как информационную модель предметной области. Основные способы организации данных в базах данных – иерархический, сетевой, реляционный. В реляционных базах данных используется реляционная модель данных. Она основана на представлении данных в виде таблиц.

## 10 КЛАСС

(6-й год обучения на уровне ООО)

Раздел «Алгоритмы и программирование»

Разработка алгоритмов и программ

Управление

Раздел «Информационные технологии»

Тема 6. Электронные таблицы

Информационные технологии в современном обществе

Повторение, обобщение и систематизация изученного материала

виды деятельности обучающихся:

- выделение этапов решения задачи на компьютере;
- сравнение различных алгоритмов решения одной задачи;

- анализ пользовательского интерфейса используемого программного средства;
- анализ доменных имён компьютеров и адресов документов в Интернете;
- предоставление примеров ситуаций, в которых требуется поиск информации;
- исполнение готовых алгоритмов для конкретных исходных данных;
- разработка программы, содержащей подпрограмму;
- создание электронных таблиц, выполнение в них расчётов по встроенным и вводимым пользователем формулам;
- построение диаграмм и графиков в электронных таблицах;
- осуществление взаимодействия посредством электронной почты, чата, форума;
- определение минимального времени, необходимого для передачи определённого объёма данных по каналу связи с известными характеристиками;
- осуществление поиска информации в сети Интернет по запросам с использованием логических операций;
- создание с использованием конструкторов (шаблонов) комплексных информационных объектов в виде web-страницы, включающей графические объекты. И др.

тематическая и терминологическая лексика  
слова и словосочетания

Алгоритм, алгоритмические конструкции, алгоритмы управления, вспомогательные алгоритмы, ввод данных, визуализация данных, Всемирная паутина, встроенные функции, вывод данных, вывод массива, доменная система имён, запись алгоритмов, заполнение массива, интернет (информационные ресурсы интернета, информационные сервисы интернета), интерфейс, исполнители, компьютерные сети (локальные, глобальные), конструирование алгоритмов, линейные алгоритмы, логические функции, обратная связь, одномерные массивы, объекты алгоритмов, описание массива, передача информации, подпрограмма, последовательный поиск, программирование, процедура, размещение в интернете, разработка алгоритма, рекурсивная функция, рекурсивный алгоритм, сайт, сетевое коллективное взаимодействие, сортировка в массиве, ссылки (относительные, абсолютные, и смешанные), управление, файловые архивы, фактические параметры, формальные параметры, функции, циклические алгоритмы, электронная почта, электронные таблицы, элементы массива, язык программирования Паскаль, ячейки таблиц, IP-адрес, Web-сайт.

фразы

Мы будем рассматривать одномерные массивы.

Поиск в программировании – это наиболее часто встречающаяся задача невычислительного характера.

Я хочу рассказать о том, для чего необходимо описание массива.

Сортировка нужна, чтобы в дальнейшем облегчить поиск элементов. Искать нужный элемент в упорядоченном массиве легче.

Я хочу отметить, что презентация дополняет ту информацию, которая есть в тексте параграфа (записана на доске).

Я хочу объяснить, почему при решении сложной задачи трудно сразу конкретизировать все необходимые действия.

Мы узнали о методе последовательного уточнения при построении алгоритма.

Процедура – это подпрограмма, которая имеет произвольное количество входных и выходных данных.

Вспомогательный алгоритм – это алгоритм, который целиком используется в составе другого алгоритма.

Рекурсивный алгоритм – это такой алгоритм, в котором прямо или косвенно имеется ссылка на него же как на вспомогательный алгоритм.

Я могу (готов, хочу) привести примеры таких сетей, которые называются глобальными.

Я хочу узнать о том, какого типа локальная сеть установлена в нашем

компьютерном классе.

Я могу объяснить, как устроена локальная сеть с выделенным сервером.

Я могу объяснить, как устроена одноранговая локальная сеть.

Я хочу рассказать о каналах связи, которые используются для передачи данных в глобальных компьютерных сетях.

Глобальная сеть – это система связанных между собой компьютеров.

По сети файлы передаются небольшими порциями – пакетами.

Примерные выводы

Этапы решения задачи с использованием компьютера – это постановка задачи, формализация, алгоритмизация, программирование, компьютерный эксперимент. Для решения задач на компьютере надо знать язык программирования. Также нужны знания в области информационного моделирования и алгоритмизации.

При решении практических задач данные часто объединяются в различные структуры данных, например, в массивы. В языках программирования массивы используются для реализации таких структур данных, как последовательности (одномерные массивы) и таблицы (двумерные массивы).

Массив – это упорядоченное множество однотипных переменных – элементов массива. Им можно присвоить общее имя. Элементы массива различаются номерами (индексами).

Решение разных задач, которые связаны с обработкой массивов, базируется на использовании таких алгоритмов: суммирование значений элементов массива, поиск элемента с заданными свойствами, сортировка массива.

Типовые задачи поиска – это, во-первых, нахождение наибольшего или наименьшего элемента массива. Во-вторых, это нахождение элемента массива, значение которого равно заданному значению.

Сортировка (упорядочивание) массива – это перераспределение значений его элементов в определённом порядке. Порядок, в котором в массиве первый элемент имеет самое маленькое значение, а значение каждого следующего элемента не меньше значения предыдущего элемента, называется неубывающим. Порядок, в котором в массиве первый элемент имеет самое большое значение, а значение каждого следующего элемента не больше значения предыдущего элемента, называется невозрастающим.

На уроке мы сделали вывод о том, что возможность передачи знаний, информации – это основа прогресса всего общества и каждого человека.

Компьютерная сеть – это два или большее число компьютеров, которые соединены линиями передачи информации. Локальная компьютерная сеть объединяет компьютеры, которые установлены в одном помещении или здании. Локальная компьютерная сеть делает возможным совместный доступ пользователей к ресурсам компьютеров, к периферийным устройствам, которые подключены к сети. Локальные сети бывают одноранговыми и с выделенным сервером.

Глобальная сеть – это система связанных между собой компьютеров. Они могут быть расположены на любом расстоянии друг от друга, даже очень удалены. Например, компьютеры могут находиться в разных городах, странах, на разных континентах.

Интернет – это всемирная компьютерная сеть. Она соединяет вместе тысячи локальных, региональных и корпоративных сетей, в их состав могут входить разные модели компьютеров.

Каждый компьютер, который подключён к интернету, имеет свой IP-адрес.

Планируемые результаты освоения учебного предмета «Информатика» на уровне основного общего образования

Результаты обучения по учебному предмету «Информатика» в отношении всех микрогрупп обучающихся с нарушениями слуха оцениваются по окончании основного общего образования, не сопоставляясь с результатами нормативно развивающихся

сверстников.

Личностные результаты

Личностные результаты освоения рабочей программы по информатике на основе АООП ООО (вариант 1.2) достигаются в единстве учебной и воспитательной деятельности в соответствии с традиционными российскими социокультурными и духовно-нравственными ценностями, принятыми в обществе правилами и нормами поведения и способствуют процессам самопознания, самовоспитания и саморазвития, формирования внутренней позиции личности.

Личностные результаты освоения рабочей программы по информатике по варианту 1.2 АООП ООО соответствуют результатам, отражённым во ФГОС ООО и ООП ООО по всем направлениям воспитания, включая гражданское, патриотическое, духовно-нравственное, эстетическое, физическое, трудовое, экологическое, а также в аспекте ценности научного познания и адаптации обучающегося к изменяющимся условиям социальной и природной среды. Однако личностные результаты дополнены/конкретизированы с учётом особых образовательных потребностей глухих обучающихся.

1. Российская гражданская идентичность – патриотизм, уважение к Отечеству, к прошлому и настоящему многонационального народа России, чувство ответственности и долга перед Родиной, идентификация себя в качестве гражданина России, осознание и ощущение личностной сопричастности судьбе российского народа. Осознание этнической принадлежности, знание истории, культуры своего народа, своего края, основ культурного наследия народов России и человечества (идентичность человека с российской многонациональной культурой, сопричастность истории народов и государств, находившихся на территории современной России); интериоризация гуманистических, демократических и традиционных ценностей многонационального российского общества. Осознанное, уважительное и доброжелательное отношение к истории, культуре, религии, традициям, языкам, ценностям народов России и народов мира.

2. Сформированность целостного мировоззрения, соответствующего современному уровню развития науки и общественной практики, учитывающего социальное, культурное, языковое, духовное многообразие современного мира.

3. Субъективная значимость овладения и использования словесного (русского/русского и национального ) языка.

4. Желание и умения пользоваться словесной речью (устной и письменной), взаимодействовать со слышащими людьми при использовании устной речи как средства общения. Ценностно-смысловая установка на постоянное пользование индивидуальными слуховыми аппаратами как важного условия, способствующего устной коммуникации, наиболее полноценной ориентации в речевых звуках окружающего мира; самостоятельный поиск информации, в том числе, при использовании Интернет-технологий, о развитии средств слухопротезирования и ассистивных технологиях, способствующих улучшению качества жизни лиц с нарушениями слуха.

5. Уважительное отношение к истории и социокультурным традициям лиц с нарушениями слуха; с учетом коммуникативных, познавательных и социокультурных потребностей использование в межличностном общении с лицами, имеющими нарушения слуха, русского жестового языка, владение калькирующей жестовой речью.

6. Готовность и способность глухих обучающихся строить жизненные планы, в т.ч. определять дальнейшую траекторию образования, осуществлять выбор профессии и др., с учётом собственных возможностей и ограничений, обусловленных нарушениями слуха.

7. Готовность и способность глухих обучающихся к саморазвитию и самообразованию на основе мотивации к обучению и познанию; сформированность ответственного отношения к учению.

8. Готовность и способность к осознанному выбору и построению дальнейшей индивидуальной траектории образования на базе ориентировки в мире профессий и

профессиональных предпочтений, с учётом устойчивых познавательных интересов, собственных возможностей и ограничений, обусловленных нарушением слуха, потребностей рынка труда.

9. Развитое моральное сознание и компетентность в решении моральных проблем на основе личного выбора, формирование нравственных чувств и нравственного поведения, осознанного и ответственного отношения к собственным поступкам (способность к нравственному самосовершенствованию; веротерпимость, уважительное отношение к религиозным чувствам, взглядам людей или их отсутствию; знание основных норм морали, нравственных, духовных идеалов, хранимых в культурных традициях народов России, готовность на их основе к сознательному самоограничению в поступках, поведении, расточительном потребительстве; сформированность представлений об основах светской этики, культуры традиционных религий, их роли в развитии культуры и истории России и человечества, в становлении гражданского общества и российской государственности; понимание значения нравственности в жизни человека, семьи и общества).

10. Доброжелательное отношение к людям, готовность к взаимодействию с разными людьми (в том числе при использовании вербальных и невербальных средств коммуникации), включая лиц с нарушением слуха, а также слышащих сверстников и взрослых; способность к достижению взаимопонимания на основе идентификации себя как полноправного субъекта общения; готовность к конструированию образа допустимых способов общения, конвенционированию интересов, процедур, к ведению переговоров.

11. Осознание значения семьи в жизни человека и общества, принятие ценности семейной жизни, уважительное и заботливое отношение к членам своей семьи.

12. Уважительное отношения к труду, наличие опыта участия в социально значимом труде.

13. Освоенность социальных норм, правил поведения (включая речевое поведение и речевой этикет), ролей и форм социальной жизни в группах и сообществах, в т.ч. лиц с нарушениями слуха.

14. Идентификация себя в качестве субъекта социальных преобразований с учётом собственных возможностей и ограничений, вызванных нарушением слуха.

15. Способность с учётом собственных возможностей и ограничений, обусловленных нарушением слуха/нарушением слуха и соматическими заболеваниями строить жизненные планы на краткосрочное будущее (определять целевые ориентиры, формулировать адекватные им задачи и предлагать действия, указывая и обосновывая логическую последовательность шагов).

16. Способность к практической реализации прав, закреплённых в нормативных документах по отношению к лицам с ограниченными возможностями здоровья и инвалидностью, в т.ч. с нарушениями слуха.

17. Освоение компетентностей в сфере организаторской деятельности; интериоризация ценностей созидательного отношения к окружающей действительности, ценностей социального творчества, ценности продуктивной организации совместной деятельности, самореализации в группе и организации, ценности «другого» как равноправного партнёра, формирование компетенций анализа, проектирования, организации деятельности, рефлексии изменений, способов взаимовыгодного сотрудничества, способов реализации собственного лидерского потенциала.

18. Участие в школьном самоуправлении и общественной жизни (в пределах возрастных компетенций) с учётом региональных, этнокультурных, социальных и экономических особенностей (формирование готовности к участию в процессе упорядочения социальных связей и отношений, в которые включены и которые формируют сами глухие обучающиеся; включённость в непосредственное гражданское участие, готовность участвовать в жизнедеятельности подросткового общественного объединения, продуктивно взаимодействующего с социальной средой и социальными

институтами (включая организации, представляющие интересы лиц с нарушениями слуха, другими ограничениями по здоровью и инвалидностью).

19. Сформированность ценности здорового и безопасного образа жизни с учётом собственных возможностей и ограничений, вызванных нарушением слуха; интериоризация правил индивидуального и коллективного безопасного поведения в чрезвычайных ситуациях, угрожающих жизни и здоровью людей, в т.ч. с учётом ограничений, вызванных нарушениями слуха; правил поведения на транспорте и на дорогах, в т.ч. с учётом ограничений, вызванных нарушениями слуха.

20. Развитость эстетического сознания через освоение художественного наследия народов России и мира, творческой деятельности эстетического характера (способность понимать художественные произведения, отражающие разные этнокультурные традиции; сформированность основ художественной культуры обучающихся как части их общей духовной культуры, как особого способа познания жизни и средства организации общения; эстетическое, эмоционально-ценностное видение окружающего мира; способность к эмоционально-ценностному освоению мира, самовыражению и ориентации в художественном и нравственном пространстве культуры с учётом собственных возможностей и ограничений, вызванных нарушением слуха; потребность в общении с художественными произведениями, сформированность активного отношения к традициям художественной культуры как смысловой, эстетической и личностно-значимой ценности).

21. Сформированность основ экологической культуры, соответствующей современному уровню экологического мышления, наличие опыта экологически ориентированной рефлексивно-оценочной и практической деятельности в жизненных ситуациях (готовность к исследованию природы, к занятиям сельскохозяйственным трудом, к художественно-эстетическому отражению природы, к занятиям туризмом, в том числе экотуризмом, к осуществлению природоохранной деятельности).

22. Готовность к общению и взаимодействию со слышащими сверстниками и взрослыми на иностранном языке; умение пользоваться иноязычной словесной речью в устной и письменной форме для решения коммуникативных задач; толерантное и уважительное отношение к культурным различиям, особенностям и традициям других стран.

#### Метапредметные результаты

Метапредметные результаты включают освоенные обучающимися с нарушением слуха межпредметные понятия и УУД (регулятивные, познавательные, коммуникативные), способность их использования в учебной, познавательной и социальной практике с учётом особых образовательных потребностей; самостоятельность планирования и осуществления учебной деятельности и организации учебного сотрудничества с педагогами и сверстниками; построение индивидуальной образовательной траектории с учётом образовательных потребностей каждого обучающегося и дополнительных соматических заболеваний для части обучающихся.

#### 1. Овладение универсальными учебными познавательными действиями

##### Базовые логические действия:

- самостоятельно/с применением визуальных опор/с помощью учителя/других участников образовательных отношений определять понятия, создавать обобщения, устанавливать аналогии, классифицировать, самостоятельно выбирать основания и критерии для классификации, устанавливать причинно-следственные связи, строить логические рассуждения, делать умозаключения (индуктивные, дедуктивные и по аналогии) и выводы;
- самостоятельно/с применением визуальных опор/с помощью учителя/других участников образовательных отношений создавать, применять и преобразовывать знаки и символы, модели и схемы для решения учебных и познавательных задач;
- самостоятельно/с применением визуальных опор/с помощью учителя/других участников образовательных отношений выбирать способ решения учебной задачи

(сравнивать несколько вариантов решения, выбирать наиболее подходящий с учётом самостоятельно выделенных критериев).

Базовые исследовательские действия:

- самостоятельно/с применением визуальных опор/с помощью учителя/других участников образовательных отношений формулировать вопросы, фиксирующие разрыв между реальным и желательным состоянием ситуации, объекта, и самостоятельно устанавливать искомое и данное;
- самостоятельно/с помощью учителя/других участников образовательных отношений оценивать на применимость и достоверность информацию, полученную в ходе исследования;
- самостоятельно/с помощью учителя/других участников образовательных отношений прогнозировать возможное дальнейшее развитие процессов, событий и их последствия в аналогичных или сходных ситуациях, а также выдвигать предположения об их развитии в новых условиях и контекстах.

Работа с информацией:

- самостоятельно/с помощью учителя/других участников образовательных отношений выявлять дефицит информации, данных, необходимых для решения поставленной задачи;
- самостоятельно/с помощью учителя/других участников образовательных отношений применять различные методы, инструменты и запросы при поиске и отборе информации или данных из источников с учётом предложенной учебной задачи и заданных критериев;
- самостоятельно/с применением визуальных опор/с помощью учителя/других участников образовательных отношений выбирать, анализировать, систематизировать и интерпретировать информацию различных видов и форм представления;
- самостоятельно/с помощью учителя/других участников образовательных отношений выбирать оптимальную форму представления информации и иллюстрировать решаемые задачи несложными схемами, диаграммами, иной графикой и их комбинациями;
- оценивать надёжность информации по критериям, предложенным учителем или сформулированным самостоятельно;
- эффективно (при необходимости с применением визуальных опор) запоминать и систематизировать информацию.

2. Овладение универсальными учебными коммуникативными действиями

Общение:

- сопоставлять свои суждения с суждениями других участников диалога, обнаруживать различие и сходство позиций;
- публично (в т.ч. с использованием устно-дактильной и при необходимости жестовой речи) представлять результаты выполненного опыта (эксперимента, исследования, проекта);
- выбирать формат выступления с учётом задач презентации и особенностей аудитории и в соответствии с ним составлять устные и письменные тексты с использованием иллюстративных материалов.

Совместная деятельность:

- понимать и использовать преимущества командной и индивидуальной работы при решении конкретной проблемы, в том числе при создании информационного продукта;
- принимать цель совместной информационной деятельности по сбору, обработке, передаче, формализации информации; коллективно строить действия по её достижению: распределять роли, договариваться, обсуждать процесс и результат совместной работы;
- выполнять свою часть работы с информацией или информационным продуктом,



достигая качественного результата по своему направлению и координируя свои действия с другими членами команды;

- оценивать качество своего вклада в общий информационный продукт по критериям, сформулированным самостоятельно/с помощью учителя/других участников образовательных отношений;
- сравнивать результаты с исходной задачей и вклад каждого члена команды в достижение результатов, разделять сферу ответственности и проявлять готовность к предоставлению отчёта перед группой.

### 3. Овладение универсальными учебными регулятивными действиями

#### Самоорганизация:

- выявлять в жизненных и учебных ситуациях проблемы, требующие решения;
- ориентироваться в различных подходах к принятию решений (индивидуальное принятие решений, принятие решений в группе);
- составлять (самостоятельно /с помощью учителя/других участников образовательных отношений) алгоритм решения задачи (или его часть), выбирать способ решения учебной задачи с учётом имеющихся ресурсов и собственных возможностей, аргументировать предлагаемые варианты решений;
- составлять (самостоятельно /с помощью учителя/других участников образовательных отношений) план действий (план реализации намеченного алгоритма решения), корректировать предложенный алгоритм с учётом получения новых знаний об изучаемом объекте;
- делать выбор в условиях противоречивой информации и брать ответственность за решение.

#### Самоконтроль:

- владеть способами самоконтроля, самомотивации и рефлексии;
- давать адекватную оценку ситуации и предлагать план её изменения;
- учитывать контекст и предвидеть трудности, которые могут возникнуть при решении учебной задачи, адаптировать решение к меняющимся обстоятельствам;
- объяснять причины достижения (недостижения) результатов информационной деятельности, давать оценку приобретённому опыту, уметь находить позитивное в произошедшей ситуации;
- вносить коррективы в деятельность на основе новых обстоятельств, изменившихся ситуаций, установленных ошибок, возникших трудностей;
- оценивать соответствие результата цели и условиям.

#### Эмоциональный интеллект:

- ставить себя на место другого человека, понимать мотивы и намерения другого.

#### Принятие себя и других:

- осознавать невозможность контролировать всё вокруг даже в условиях открытого доступа к любым объёмам информации.

#### Предметные результаты

#### 7 КЛАСС

Предметные результаты освоения обязательного предметного содержания, установленного данной примерной рабочей программой, отражают сформированность у глухих обучающихся следующих умений:

- пояснять на примерах смысл понятий «информация», «информационный процесс», «обработка информации», «хранение информации», «передача информации»;
- кодировать и декодировать сообщения по заданным правилам, демонстрировать понимание основных принципов кодирования информации различной природы (текстовой, графической, аудио );
- сравнивать длины сообщений, записанных в различных алфавитах, оперировать единицами измерения информационного объёма и скорости передачи данных;
- оценивать и сравнивать размеры текстовых, графических, звуковых файлов и

- видеофайлов;
- приводить примеры современных устройств хранения и передачи информации, сравнивать их количественные характеристики;
- выделять основные этапы в истории и понимать тенденции развития компьютеров и программного обеспечения;
- получать и использовать информацию о характеристиках персонального компьютера и его основных элементах (процессор, оперативная память, долговременная память, устройства ввода-вывода);
- соотносить характеристики компьютера с задачами, решаемыми с его помощью;
- ориентироваться в иерархической структуре файловой системы (записывать полное имя файла (каталога), путь к файлу (каталогу) по имеющемуся описанию файловой структуры некоторого информационного носителя);
- работать с файловой системой персонального компьютера: создавать, копировать, перемещать, переименовывать, удалять и архивировать файлы и каталоги; использовать антивирусную программу;
- представлять результаты своей деятельности в виде структурированных иллюстрированных документов;
- искать информацию в сети Интернет (в т.ч. по ключевым словам, по изображению), критически относиться к найденной информации, осознавая опасность для личности и общества распространения вредоносной информации, в т.ч. экстремистского и террористического характера;
- понимать структуру адресов веб-ресурсов;
- использовать современные сервисы интернет-коммуникаций;
- соблюдать требования безопасной эксплуатации технических средств ИКТ; соблюдать сетевой этикет, базовые нормы информационной этики и права при работе с приложениями на любых устройствах и в сети Интернет, выбирать безопасные стратегии поведения в сети;
- иметь представление о влиянии использования средств ИКТ на здоровье пользователя и уметь применять методы профилактики.

#### 8 КЛАСС

Предметные результаты освоения обязательного предметного содержания, установленного данной примерной рабочей программой, отражают сформированность у глухих обучающихся следующих умений:

- представлять результаты своей деятельности в виде структурированных иллюстрированных документов, мультимедийных презентаций;
- пояснять на примерах различия между позиционными и непозиционными системами счисления;
- записывать и сравнивать целые числа от 0 до 1024 в различных позиционных системах счисления (с основаниями 2, 8, 16); выполнять арифметические операции над ними;
- раскрывать смысл понятий «высказывание», «логическая операция», «логическое выражение»;
- записывать логические выражения с использованием дизъюнкции, конъюнкции и отрицания, определять истинность логических выражений, если известны значения истинности входящих в него переменных, строить таблицы истинности для логических выражений;
- раскрывать смысл понятий «исполнитель», «алгоритм», «программа», понимая разницу между употреблением этих терминов в обыденной речи и в информатике;
- описывать алгоритм решения задачи различными способами, в том числе в виде блок-схемы;
- составлять, выполнять вручную и на компьютере несложные алгоритмы с использованием ветвлений и циклов для управления исполнителями, такими как Робот, Черепашка, Чертёжник.

## 9 КЛАСС

Предметные результаты освоения обязательного предметного содержания, установленного данной примерной рабочей программой, отражают сформированность у глухих обучающихся следующих умений:

- использовать константы и переменные различных типов (числовых, логических, символьных), а также содержащие их выражения; использовать оператор присваивания;
- использовать при разработке программ логические значения, операции и выражения с ними;
- анализировать предложенные алгоритмы, в том числе определять, какие результаты возможны при заданном множестве исходных значений;
- создавать и отлаживать программы на одном из языков программирования (Python, C++, Паскаль, Java, C#, Школьный Алгоритмический Язык), реализующие несложные алгоритмы обработки числовых данных с использованием циклов и ветвлений, в том числе реализующие проверку делимости одного целого числа на другое, проверку натурального числа на простоту, выделения цифр из натурального числа;
- раскрывать смысл понятий «модель», «моделирование», определять виды моделей; оценивать адекватность модели моделируемому объекту и целям моделирования;
- использовать графы и деревья для моделирования систем сетевой и иерархической структуры; находить кратчайший путь в графе;
- выбирать способ представления данных в соответствии с поставленной задачей (таблицы, схемы, графики, диаграммы) с использованием соответствующих программных средств обработки данных.

## 10 КЛАСС

Предметные результаты освоения обязательного предметного содержания, установленного данной примерной рабочей программой, отражают сформированность у глухих обучающихся следующих умений:

- разбивать задачи на подзадачи; составлять, выполнять вручную и на компьютере несложные алгоритмы с использованием ветвлений, циклов и вспомогательных алгоритмов для управления исполнителями, такими как Робот, Черепашка, Чертёжник;
- составлять и отлаживать программы, реализующие типовые алгоритмы обработки числовых последовательностей или одномерных числовых массивов (поиск максимумов, минимумов, суммы или количества элементов с заданными свойствами) на одном из языков программирования (Python, C++, Паскаль, Java, C#, Школьный Алгоритмический Язык);
- использовать электронные таблицы для обработки, анализа и визуализации числовых данных, в том числе с выделением диапазона таблицы и упорядочиванием (сортировкой) его элементов;
- создавать и применять в электронных таблицах формулы для расчётов с использованием встроенных арифметических функций (суммирование и подсчёт значений, отвечающих заданному условию, среднее арифметическое, поиск максимального и минимального значения), абсолютной, относительной, смешанной адресации;
- использовать электронные таблицы для численного моделирования в простых задачах из разных предметных областей; б использовать современные интернет-сервисы (в том числе коммуникационные сервисы, облачные хранилища данных, онлайн-программы (текстовые и графические редакторы, среды разработки) в учебной и повседневной деятельности;
- приводить примеры использования геоинформационных сервисов, сервисов государственных услуг, образовательных сервисов сети Интернет в учебной и повседневной деятельности;
- использовать различные средства защиты от вредоносного программного

обеспечения, защищать персональную информацию от несанкционированного доступа и его последствий (разглашения, подмены, утраты данных) с учётом основных технологических и социально-психологических аспектов использования сети Интернет (сетевая анонимность, цифровой след, аутентичность субъектов и ресурсов, опасность вредоносного кода);

- распознавать попытки и предупреждать вовлечение себя и окружающих в деструктивные и криминальные формы сетевой активности (в том числе кибербуллинг, фишинг).

С учетом дифференцированного характера требований к планируемым образовательным результатам текущая и промежуточная аттестация по учебному предмету «Информатика» проводится с использованием разработанных педагогом контрольно-измерительных материалов (см. Приложение А).

Включение обучающихся во внешние процедуры оценки достижений по предмету «Информатика», в том числе всероссийские проверочные работы и другие подобные мероприятия, проводится только с желания самих глухих обучающихся и их родителей (законных представителей).

По результатам промежуточной оценки овладения содержанием учебного предмета «Информатика» принимается решение о сохранении, корректировке поставленных задач, обсуждения на психолого-педагогическом консилиуме (учебно-методическом совете и/или др.) образовательной организации с целью выявления причин и согласования плана совместных действий педагогического коллектива, организации взаимодействия с родителями/законными представителями обучающегося.

Тематическое планирование

7 КЛАСС

Общее количество часов – 34. Резервное время – 2 часа.

Темы (тематические блоки/модули)	Основное содержание	Основные виды деятельности
----------------------------------	---------------------	----------------------------

Раздел «Цифровая грамотность» (11 часов)

Тема «Компьютер – универсальное устройство обработки данных» (3 ч)

Компьютер – универсальное вычислительное устройство, работающее по программе. Типы компьютеров: персональные компьютеры, встроенные компьютеры, суперкомпьютеры.

Мобильные устройства.

Основные компоненты компьютера и их назначение. Процессор. Оперативная и долговременная память. Устройства ввода и вывода. Сенсорный ввод, датчики мобильных устройств, средства биометрической аутентификации.

История развития компьютеров и программного обеспечения. Поколения компьютеров. Современные тенденции развития компьютеров.

Суперкомпьютеры.

Параллельные вычисления.

Персональный компьютер. Процессор и его характеристики (такты частота, разрядность). Оперативная память. Долговременная память.

Устройства ввода и вывода. Объём хранимых данных (оперативная память компьютера, жёсткий и твердотельный диск, постоянная память смартфона) и скорость доступа для различных видов носителей.

Техника безопасности и правила работы на компьютере.

Практические работы

1. Включение компьютера и получение информации о его характеристиках. В течение учебного года: понимать, применять в самостоятельной речи, воспринимать (слухозрительно и/или на слух с учётом уровня слухоречевого развития обучающихся) и

достаточно внятно и естественно воспроизводить тематическую и терминологическую лексику, а также лексику по организации учебной деятельности. Выполнять фонетическую зарядку. Использовать дактильную (устно-дактильную речь) в качестве вспомогательного средства общения.

По окончании каждой учебной четверти: воспринимать на слух и воспроизводить тематическую и терминологическую лексику учебной дисциплины, а также лексику по организации учебной деятельности.

Раскрывать смысл изучаемых понятий.

Анализировать устройства компьютера с точки зрения организации процедур ввода, хранения, обработки, вывода и передачи информации.

Анализировать информацию (сигналы о готовности и неполадке) при включении компьютера.

Получать информацию о характеристиках компьютера.

Тема «Программы и данные» (5 ч) Программное обеспечение компьютера. Прикладное программное обеспечение. Системное программное обеспечение. Системы программирования. Правовая охрана программ и данных. Бесплатные и условно-бесплатные программы. Свободное программное обеспечение.

Файлы и папки (каталоги). Принципы построения файловых систем. Полное имя файла (папки). Путь к файлу (папке). Работа с файлами и каталогами средствами операционной системы: создание, копирование, перемещение, переименование и удаление файлов и папок (каталогов). Типы файлов. Свойства файлов. Характерные размеры файлов различных типов (страница текста, электронная книга, фотография, запись песни, видеоклип, полнометражный фильм). Архивация данных.

Использование программ-архиваторов. Файловый менеджер. Поиск файлов средствами операционной системы.

Компьютерные вирусы и другие вредоносные программы. Программы для защиты от вирусов.

Практические работы

1. Выполнение основных операций с файлами и папками.
2. Сравнение размеров текстовых, графических, звуковых и видеофайлов.
3. Изучение элементов интерфейса используемой операционной системы.
4. Использование программы-архиватора.
5. Защита информации от компьютерных вирусов с помощью антивирусных программ. Определять основные характеристики операционной системы.

Оперировать компьютерными информационными объектами в наглядно-графическом интерфейсе.

Выполнять основные операции с файлами и папками.

Оценивать размеры файлов, подготовленных с использованием различных устройств ввода информации (клавиатуры, сканера, микрофона, фотокамеры, видеокамеры).

Использовать программы-архиваторы.

Осуществлять защиту информации от компьютерных вирусов с помощью антивирусных программ.

Планировать и создавать личное информационное пространство.

Тема «Компьютерные сети» (3 ч) Объединение компьютеров в сеть. Сеть Интернет. Веб-страница, веб-сайт. Структура адресов веб-ресурсов. Браузер. Поисковые системы. Поиск информации с использованием ключевых слов и по изображению. Достоверность информации, полученной из Интернета.

Современные сервисы интернет-коммуникаций.

Сетевой этикет, базовые нормы информационной этики и права при работе в сети Интернет. Стратегии безопасного поведения в Интернете.

Практические работы

1. Поиск информации с использованием ключевых слов и по изображению.
2. Использование сервисов интернет-коммуникаций. Раскрывать смысл изучаемых понятий.

Осуществлять поиск информации с использованием ключевых слов и по изображению.

Проверять достоверность информации, найденной в сети Интернет.

Восстанавливать адрес веб-ресурса из имеющихся фрагментов.

Осуществлять взаимодействие посредством электронной почты, видеоконференцсвязи.

Раздел «Теоретические основы информатики» (14 часов)

Тема «Информация и информационные процессы» (3 ч)      Информация – одно из основных понятий современной науки.

Информация как сведения, предназначенные для восприятия человеком, и информация как данные, которые могут быть обработаны автоматизированной системой.

Дискретность данных. Возможность описания непрерывных объектов и процессов с помощью дискретных данных.

Информационные процессы – процессы, связанные с хранением, преобразованием и передачей данных. Раскрывать смысл изучаемых понятий.

Оценивать информацию с позиции её свойств (актуальность, достоверность, полнота и др.).

Выделять информационную составляющую процессов в биологических, технических и социальных системах.

Оценивать числовые параметры информационных процессов (объём памяти, необходимой для хранения информации; скорость передачи информации, пропускную способность выбранного канала и др.).

Тема «Представление информации» (11 ч)      Символ. Алфавит. Мощность алфавита. Разнообразие языков и алфавитов. Естественные и формальные языки. Алфавит текстов на русском языке. Двоичный алфавит. Количество всевозможных слов (кодовых комбинаций) фиксированной длины в двоичном алфавите. Преобразование любого алфавита к двоичному.

Количество различных слов фиксированной длины в алфавите определённой мощности.

Кодирование символов одного алфавита с помощью кодовых слов в другом алфавите; кодовая таблица, декодирование.

Двоичный код. Представление данных в компьютере как текстов в двоичном алфавите.

Бит – минимальная единица количества информации – двоичный разряд. Единицы измерения информационного объёма данных. Бит, байт, килобайт, мегабайт, гигабайт.

Скорость передачи данных.

Единицы скорости передачи данных. Кодирование текстов. Равномерный код. Неравномерный код. Кодировка ASCII. Восемьбитные кодировки. Понятие о кодировках UNICODE. Декодирование сообщений с использованием равномерного и неравномерного кода. Информационный объём текста. Искажение информации при передаче. Общее представление о цифровом представлении аудиовизуальных и других непрерывных данных.

Кодирование цвета. Цветовые модели. Модель RGB. Глубина кодирования. Палитра.

Растровое и векторное представление изображений. Пиксель. Оценка информационного объёма графических данных для растрового изображения.

Кодирование звука. Разрядность и частота записи. Количество каналов записи.

Оценка количественных параметров, связанных с представлением и хранением звуковых файлов.

### Практические работы

1. Определение кода символа в разных кодировках в текстовом процессоре.
2. Определение кода цвета в палитре RGB в графическом редакторе.
3. Сохранение растрового графического изображения в разных форматах.
4. Запись звуковых файлов с различным качеством звучания (глубиной кодирования и частотой дискретизации). Раскрывать смысл изучаемых понятий.

Приводить примеры кодирования с использованием различных алфавитов, встречающихся в жизни.

Кодировать и декодировать сообщения по известным правилам кодирования.

Определять количество различных символов, которые могут быть закодированы с помощью двоичного кода фиксированной длины (разрядности).

Определять разрядность двоичного кода, необходимого для кодирования всех символов алфавита заданной мощности.

Подсчитывать количество текстов данной длины в данном алфавите.

Оперировать единицами измерения количества информации (бит, байт, килобайт, мегабайт, гигабайт).

Кодировать и декодировать текстовую информацию с использованием кодовых таблиц.

Вычислять информационный объём текста в заданной кодировке.

Оценивать информационный объём графических данных для растрового изображения.

Определять объём памяти, необходимый для представления и хранения звукового файла.

Раздел «Информационные технологии» (7 часов)

Тема «Текстовые документы» (7 ч)      Текстовые документы и их структурные элементы (страница, абзац, строка, слово, символ).

Текстовый процессор – инструмент создания, редактирования и форматирования текстов. Правила набора текста. Редактирование текста. Свойства символов. Шрифт. Типы шрифтов (рубленые, с засечками, моноширинные). Полуужирное и курсивное начертание. Свойства абзацев: границы, абзацный отступ, интервал, выравнивание. Параметры страницы.

Стилевое форматирование.

Структурирование информации с помощью списков и таблиц. Многоуровневые списки. Добавление таблиц в текстовые документы.

Вставка изображений в текстовые документы. Обтекание изображений текстом. Включение в текстовый документ диаграмм, формул, нумерации страниц, колонтитулов, ссылок и др.

Проверка правописания. Расстановка переносов. Голосовой ввод текста. Оптическое распознавание текста. Компьютерный перевод. Использование сервисов сети Интернет для обработки текста.

### Практические работы

1. Создание небольших текстовых документов посредством квалифицированного клавиатурного письма с использованием базовых средств текстовых редакторов.
2. Форматирование текстовых документов (установка параметров страницы документа; форматирование символов и абзацев; вставка колонтитулов и номеров страниц).
3. Вставка в документ формул, таблиц, изображений, оформление списков.
4. Создание небольших текстовых документов с цитатами и ссылками на цитируемые источники. Раскрывать смысл изучаемых понятий.

Анализировать пользовательский интерфейс применяемого программного средства.

Определять условия и возможности применения программного средства для решения типовых задач.

Выявлять общее и различия в разных программных продуктах, предназначенных для решения одного класса задач.

Создавать небольшие текстовые документы посредством квалифицированного клавиатурного письма с использованием базовых средств текстовых редакторов.

Форматировать текстовые документы (устанавливать параметры страницы документа; форматировать символы и абзацы; вставлять колонтитулы и номера страниц).

Вставлять в документ формулы, таблицы, изображения, оформлять списки.

Использовать ссылки и цитирование источников при создании на их основе собственных информационных объектов.

## 8 КЛАСС

Общее количество часов – 34. Резервное время – 2 часа.

Темы (тематические блоки/модули)	Основное содержание	Основные
----------------------------------	---------------------	----------

виды деятельности

Раздел «Информационные технологии» (8 часов)

Тема «Компьютерная графика» (5 ч) Знакомство с графическими редакторами. Растровые рисунки. Использование графических примитивов. Операции редактирования графических объектов, в том числе цифровых фотографий: изменение размера, обрезка, поворот, отражение, работа с областями (выделение, копирование, заливка цветом), коррекция цвета, яркости и контрастности.

Векторная графика. Создание векторных рисунков встроенными средствами текстового процессора или других программ (приложений).

Добавление векторных рисунков в документы.

Практические работы

1. Создание и/или редактирование изображения, в том числе цифровых фотографий, с помощью инструментов растрового графического редактора.

2. Создание и редактирование изображения с помощью инструментов векторного графического редактора. В течение учебного года: понимать, применять в самостоятельной речи, воспринимать (слухозрительно и/или на слух с учётом уровня слухоречевого развития обучающихся) и достаточно внятно и естественно воспроизводить тематическую и терминологическую лексику, а также лексику по организации учебной деятельности. Выполнять фонетическую зарядку. Использовать дактильную (устно-дактильную речь) в качестве вспомогательного средства общения.

По окончании каждой учебной четверти: воспринимать на слух и воспроизводить тематическую и терминологическую лексику учебной дисциплины, а также лексику по организации учебной деятельности.

Раскрывать смысл изучаемых понятий.

Анализировать пользовательский интерфейс применяемого программного средства.

Определять условия и возможности применения программного средства для решения типовых задач.

Выявлять общее и различия в разных программных продуктах, предназначенных для решения одного класса задач.

Создавать и редактировать изображения с помощью инструментов растрового графического редактора.

Создавать и редактировать изображения с помощью инструментов векторного графического редактора.

Тема «Мультимедийные презентации» (3 ч)	Подготовка	мультимедийных презентаций. Слайд. Добавление на слайд текста и изображений. Работа с несколькими слайдами.
---	------------	---

Добавление на слайд аудиовизуальных данных. Анимация. Гиперссылки.

Практические работы

1. Создание презентации с гиперссылками на основе готовых шаблонов.



Раскрывать смысл изучаемых понятий.

Анализировать пользовательский интерфейс применяемого программного средства.

Определять условия и возможности применения программного средства для решения типовых задач.

Выявлять общее и различия в разных программных продуктах, предназначенных для решения одного класса задач.

Создавать презентации, используя готовые шаблоны.

Раздел «Теоретические основы информатики» (13 часов)

Тема «Системы счисления» (7 ч) Непозиционные и позиционные системы счисления. Алфавит. Основание. Развёрнутая форма записи числа. Перевод в десятичную систему чисел, записанных в других системах счисления.

Римская система счисления.

Двоичная система счисления. Перевод целых чисел в пределах от 0 до 1024 в двоичную систему счисления. Восьмеричная система счисления. Перевод чисел из восьмеричной системы в двоичную и десятичную системы и обратно. Шестнадцатеричная система счисления. Перевод чисел из шестнадцатеричной системы в двоичную, восьмеричную и десятичную системы и обратно.

Арифметические операции в двоичной системе счисления. Раскрывать смысл изучаемых понятий.

Выявлять различие в позиционных и непозиционных системах счисления.

Выявлять общее и различия в разных позиционных системах счисления.

Записывать небольшие (от 0 до 1024) целые числа в различных позиционных системах счисления (двоичной, восьмеричной, шестнадцатеричной).

Сравнивать целые числа, записанные в двоичной, восьмеричной и шестнадцатеричной системах счисления.

Выполнять операции сложения и умножения над небольшими двоичными числами.

Тема «Элементы математической логики» (6 ч) Логические высказывания. Логические значения высказываний. Элементарные и составные высказывания. Логические операции: «и» (конъюнкция, логическое умножение), «или» (дизъюнкция, логическое сложение), «не» (логическое отрицание). Приоритет логических операций.

Определение истинности составного высказывания, если известны значения истинности входящих в него элементарных высказываний. Логические выражения. Правила записи логических выражений. Построение таблиц истинности логических выражений.

Логические элементы. Знакомство с логическими основами компьютера.

Раскрывать смысл изучаемых понятий.

Выявлять различие в позиционных и непозиционных системах счисления.

Выявлять общее и различия в разных позиционных системах счисления.

Записывать небольшие (от 0 до 1024) целые числа в различных позиционных системах счисления (двоичной, восьмеричной, шестнадцатеричной).

Сравнивать целые числа, записанные в двоичной, восьмеричной и шестнадцатеричной системах счисления.

Выполнять операции сложения и умножения над небольшими двоичными числами.

Раскрывать смысл изучаемых понятий.

Анализировать логическую структуру высказываний.

Строить таблицы истинности для логических выражений.

Вычислять истинностное значение логического выражения.

Раздел «Алгоритмы и программирование» (11 часов)

Тема «Исполнители и алгоритмы. Алгоритмические конструкции» (11 ч)

Понятие алгоритма. Исполнители алгоритмов. Алгоритм как план управления исполнителем.

Свойства алгоритма. Способы записи алгоритма (словесный, в виде блок-схемы,

программа).

Алгоритмические конструкции. Конструкция «следование». Линейный алгоритм. Ограниченность линейных алгоритмов: невозможность предусмотреть зависимость последовательности выполняемых действий от исходных данных.

Конструкция «ветвление»: полная и неполная формы. Выполнение и невыполнение условия (истинность и ложность высказывания). Простые и составные условия.

Конструкция «повторения»: циклы с заданным числом повторений, с условием выполнения, с переменной цикла. Разработка для формального исполнителя алгоритма, приводящего к требуемому результату при конкретных исходных данных. Разработка несложных алгоритмов с использованием циклов и ветвлений для управления формальными исполнителями (Робот, Черепашка, Чертёжник).

Выполнение алгоритмов вручную и на компьютере. Синтаксические и логические ошибки. Отказы.

Практические работы:

1. Создание и выполнение на компьютере несложных алгоритмов с использованием циклов и ветвлений для управления исполнителями (Робот, Черепашка, Чертёжник).

2. Преобразование алгоритма из одной формы записи в другую.

3. Разработка для формального исполнителя алгоритма, приводящего к требуемому результату при конкретных исходных данных.

4. «Ручное» исполнение готовых алгоритмов при конкретных исходных данных. Раскрывать смысл изучаемых понятий.

Анализировать предлагаемые последовательности команд на предмет наличия у них таких свойств алгоритма, как дискретность, детерминированность, понятность, результативность, массовость.

Определять по блок-схеме, для решения какой задачи предназначен данный алгоритм.

Анализировать изменение значений величин при пошаговом выполнении алгоритма.

Определять по выбранному методу решения задачи, какие алгоритмические конструкции могут войти в алгоритм.

Сравнивать различные алгоритмы решения одной задачи.

Создавать, выполнять вручную и на компьютере несложные алгоритмы с использованием циклов и ветвлений для управления исполнителями, такими как Робот, Черепашка, Чертёжник.

Исполнять готовые алгоритмы при конкретных исходных данных.

Строить для исполнителя арифметических действий цепочки команд, дающих требуемый результат при конкретных исходных данных.

## 9 КЛАСС

Общее количество часов – 34. Резервное время – 2 часа.

Темы (тематические блоки/модули)	Основное содержание	Основные виды деятельности
----------------------------------	---------------------	----------------------------

Раздел «Алгоритмы и программирование» (13 часов)

Тема «Язык программирования» (10 ч)	Язык программирования (Python, C++, Паскаль, Java, C#, Школьный Алгоритмический Язык).	
-------------------------------------	--	--

Система программирования: редактор текста программ, транслятор, отладчик.

Переменная: тип, имя, значение.

Целые, вещественные и символьные переменные.

Оператор присваивания. Арифметические выражения и порядок их вычисления. Операции с целыми числами: целочисленное деление, остаток от деления. В течение учебного года: понимать, применять в самостоятельной речи, воспринимать (слухозрительно и/или на слух с учётом уровня слухоречевого развития обучающихся) и

достаточно внятно и естественно воспроизводить тематическую и терминологическую лексику, а также лексику по организации учебной деятельности. Выполнять фонетическую зарядку. Использовать дактильную (устно-дактильную речь) в качестве вспомогательного средства общения.

По окончании каждой учебной четверти: воспринимать на слух и воспроизводить тематическую и терминологическую лексику учебной дисциплины, а также лексику по организации учебной деятельности.

Раскрывать смысл изучаемых понятий.

Определять по программе, для решения какой задачи она предназначена.

Строить арифметические, строковые, логические выражения и вычислять их значения.

Программировать линейные алгоритмы, предполагающие вычисление арифметических, строковых и логических выражений.

Разрабатывать программы, содержащие оператор (операторы) ветвления, в том числе с использованием логических операций.

Разрабатывать программы, содержащие оператор (операторы) цикла.

Тема «Анализ алгоритмов» (3 ч) Определение возможных результатов работы алгоритма при данном множестве входных данных; определение возможных входных данных, приводящих к данному результату. Раскрывать смысл изучаемых понятий.

Анализировать готовые алгоритмы и программы.

Раздел «Цифровая грамотность» (8 часов)

Тема «Глобальная сеть Интернет и стратегии безопасного поведения в ней»

(4 ч) Глобальная сеть Интернет. IP-адреса узлов. Сетевое хранение данных. Методы индивидуального и коллективного размещения новой информации в сети Интернет. Большие данные (интернет-данные, в частности, данные социальных сетей).

Понятие об информационной безопасности. Угрозы информационной безопасности при работе в глобальной сети и методы противодействия им. Правила безопасной аутентификации. Защита личной информации в сети Интернет. Безопасные стратегии поведения в сети Интернет. Предупреждение вовлечения в деструктивные и криминальные формы сетевой активности (кибербуллинг, фишинг и др.).

Практические работы

1. Создание комплексных информационных объектов в виде веб- страниц, включающих графические объекты, с использованием конструкторов (шаблонов).

2. Знакомство с механизмами обеспечения приватности и безопасной работы с ресурсами сети Интернет, методами аутентификации, в том числе применяемыми в сервисах госуслуг. Раскрывать смысл изучаемых понятий.

Анализировать доменные имена компьютеров и адреса документов в Интернете.

Определять минимальное время, необходимое для передачи известного объема данных по каналу связи с известными характеристиками.

Распознавать потенциальные угрозы и вредные воздействия, связанные с информационными и коммуникационными технологиями, оценивать предлагаемые пути их устранения.

Создавать комплексные информационные объекты в виде веб-страниц, включающих графические объекты, с использованием конструкторов (шаблонов).

Тема «Работа в информационном пространстве» (4 ч) Виды деятельности в сети Интернет. Интернет-сервисы: коммуникационные сервисы (почтовая служба, видеоконференц-связь и т. п.); справочные службы (карты, расписания и т. п.), поисковые службы, службы обновления программного обеспечения и др. Сервисы государственных услуг. Облачные хранилища данных. Средства совместной разработки документов (онлайн-офисы). Программное обеспечение как веб-сервис: онлайн-текстовые и графические редакторы, среды разработки программ.

Практические работы

1. Поиск информации в сети Интернет по запросам с использованием логических операций.

2. Использование онлайн-офиса для разработки документов. Раскрывать смысл изучаемых понятий.

Приводить примеры ситуаций, в которых требуется использовать коммуникационные сервисы, справочные и поисковые службы и др.

Определять количество страниц, найденных поисковым сервером по запросам с использованием логических операций.

Приводить примеры услуг, доступных на сервисах государственных услуг.

Приводить примеры онлайн-овых текстовых и графических редакторов, сред разработки программ.

Раздел «Теоретические основы информатики» (11 часов)

Тема «Моделирование как метод познания»

(11 ч) Модель. Задачи, решаемые с помощью моделирования. Классификации моделей. Материальные (натурные) и информационные модели. Непрерывные и дискретные модели. Имитационные модели. Игровые модели. Оценка адекватности модели моделируемому объекту и целям моделирования.

Табличные модели. Таблица как представление отношения.

Базы данных. Отбор в таблице строк, удовлетворяющих заданному условию. Граф. Вершина, ребро, путь. Ориентированные и неориентированные графы. Длина (вес) ребра. Весовая матрица графа. Длина пути между вершинами графа. Поиск оптимального пути в графе. Начальная вершина (источник) и конечная вершина (сток) в ориентированном графе. Вычисление количества путей в направленном ациклическом графе.

Дерево. Корень, вершина (узел), лист, ребро (дуга) дерева. Высота дерева. Поддерево. Примеры использования деревьев. Перебор вариантов с помощью дерева.

Понятие математической модели. Задачи, решаемые с помощью математического (компьютерного) моделирования. Отличие математической модели от натурной модели и от словесного (литературного) описания объекта.

Этапы компьютерного моделирования: постановка задачи, построение математической модели, программная реализация, тестирование, проведение компьютерного эксперимента, анализ его результатов, уточнение модели.

Практические работы

1. Создание однотабличной базы данных. Поиск данных в готовой базе.

2. Работа с готовыми компьютерными моделями из различных предметных областей.

3. Программная реализация простейших математических моделей. Раскрывать смысл изучаемых понятий.

Определять вид информационной модели в зависимости от стоящей задачи.

Анализировать информационные модели (таблицы, графики, диаграммы, схемы и др.).

Осуществлять системный анализ объекта, выделять среди его свойств те свойства, которые существенны с точки зрения целей моделирования.

Оценивать адекватность модели моделируемому объекту и целям моделирования.

Строить и интерпретировать различные информационные модели (таблицы, диаграммы, графы, схемы, блок-схемы алгоритмов).

Исследовать с помощью информационных моделей объекты в соответствии с поставленной задачей.

Работать с готовыми компьютерными моделями из различных предметных областей.

10 КЛАСС

Общее количество часов – 34. Резервное время – 2 часа.

Темы (тематические блоки/модули) виды деятельности	Основное содержание	Основные
Раздел «Алгоритмы и программирование» (10 часов)		
Тема «Разработка алгоритмов и программ» (7 ч)	Разбиение задачи на подзадачи. Составление алгоритмов и программ с использованием ветвлений, циклов и вспомогательных алгоритмов для управления исполнителем Робот или другими исполнителями, такими как Черепашка, Чертёжник и др.	
Табличные величины (массивы). Одномерные массивы.	Составление и отладка программ, реализующих типовые алгоритмы обработки одномерных числовых массивов, на одном из языков программирования (Python, C++, Паскаль, Java, C#, Школьный Алгоритмический Язык): заполнение числового массива случайными числами, в соответствии с формулой или путём ввода чисел; нахождение суммы элементов массива; линейный поиск заданного значения в массиве; подсчёт элементов массива, удовлетворяющих заданному условию; нахождение минимального (максимального) элемента массива. Сортировка массива.	
Обработка потока данных:	вычисление количества, суммы, среднего арифметического, минимального и максимального значения элементов последовательности, удовлетворяющих заданному условию.	
Практические работы		
1. Составление программ с использованием вспомогательных алгоритмов для управления исполнителями, такими как Робот, Черепашка, Чертёжник.		
2. Составление и отладка программ, реализующих типовые алгоритмы обработки одномерных числовых массивов, на одном из языков программирования (Python, C++, Паскаль, Java, C#, Школьный Алгоритмический Язык).	В течение учебного года: понимать, применять в самостоятельной речи, воспринимать (слухозрительно и/или на слух с учётом уровня слухоречевого развития обучающихся) и достаточно внятно и естественно воспроизводить тематическую и терминологическую лексику, а также лексику по организации учебной деятельности. Выполнять фонетическую зарядку. Использовать дактильную (устно-дактильную речь) в качестве вспомогательного средства общения.	
По окончании каждой учебной четверти:	воспринимать на слух и воспроизводить тематическую и терминологическую лексику учебной дисциплины, а также лексику по организации учебной деятельности.	
Раскрывать смысл изучаемых понятий.		
Разрабатывать программы для обработки одномерного массива целых чисел.		
Осуществлять разбиение исходной задачи на подзадачи.		
Разрабатывать программы, содержащие подпрограмму(ы).		
Тема «Управление» (3 ч)	Управление. Сигнал. Обратная связь. Получение сигналов от цифровых датчиков (касания, расстояния, света, звука и др.). Примеры использования принципа обратной связи в системах управления техническими устройствами с помощью датчиков, в том числе в робототехнике.	
Примеры роботизированных систем (система управления движением в транспортной системе, сварочная линия автозавода, автоматизированное управление отопления дома, автономная система управления транспортным средством и т. п.).		
Практические работы		
1. Знакомство с учебной средой разработки программ управления движущимися роботами.	Раскрывать смысл изучаемых понятий.	
Анализировать отношения в живой природе, технических и социальных (школа, семья и др.) системах с позиций управления.		
Раздел «Информационные технологии» (14 часов)		
Тема «Электронные таблицы» (12 ч)	Понятие об электронных таблицах. Типы данных в ячейках электронной таблицы. Редактирование и форматирование таблиц.	
Встроенные функции для поиска максимума, минимума, суммы и среднего		

арифметического. Сортировка данных в выделенном диапазоне. Построение диаграмм (гистограмма, круговая диаграмма, точечная диаграмма). Выбор типа диаграммы.

Преобразование формул при копировании. Относительная, абсолютная и смешанная адресация.

Условные вычисления в электронных таблицах. Суммирование и подсчёт значений, отвечающих заданному условию. Обработка больших наборов данных. Численное моделирование в электронных таблицах.

Практические работы

1. Ввод данных и формул, оформление таблицы.
2. Сортировка и фильтрация данных в электронных таблицах.
3. Построение диаграмм и графиков в электронных таблицах.
4. Выполнение расчётов по вводимым пользователем формулам с использованием встроенных функций.

5. Обработка больших наборов данных.

6. Численное моделирование в электронных таблицах. Раскрывать смысл изучаемых понятий.

Анализировать пользовательский интерфейс применяемого программного средства.

Определять условия и возможности применения программного средства для решения типовых задач.

Выявлять общее и различия в разных программных продуктах, предназначенных для решения одного класса (разных классов) задач.

Редактировать и форматировать электронные таблицы.

Анализировать и визуализировать данные в электронных таблицах.

Выполнять в электронных таблицах расчёты по вводимым пользователем формулам с использованием встроенных функций.

Осуществлять численное моделирование в простых задачах из различных предметных областей.

Тема «Информационные технологии в современном обществе» (2 ч) Роль информационных технологий в развитии экономики мира, страны, региона. Открытые образовательные ресурсы.

Профессии, связанные с информатикой и информационными технологиями: веб-дизайнер, программист, разработчик мобильных приложений, тестировщик, архитектор программного обеспечения, специалист по анализу данных, системный администратор.

Практические работы

1. Создание презентации о профессиях, связанных с ИКТ. Раскрывать смысл изучаемых понятий.

Обсуждать роль информационных технологий в современном мире.

Обсуждать значение открытых образовательных ресурсов и возможности их использования.

Анализировать цифровые навыки, которыми должен обладать выпускник школы.

Повторение, обобщение и систематизация изученного материала (8 часов)

В разделе тематического планирования рабочей программы необходимо учесть возможности использования электронных (цифровых) образовательных ресурсов, являющихся учебно-методическими материалами, реализующими дидактические возможности ИКТ, содержание которых соответствует законодательству об образовании (мультимедийные программы, электронные учебники и рабочие тетради, электронные библиотеки, виртуальные лаборатории, игровые программы, коллекции цифровых образовательных ресурсов и/или др.).

Подходы к оценке образовательных результатов глухих обучающихся по учебным предметам цикла «Информатика»

При оценке результатов обучения информатике необходимо учитывать особенности речевого и общего развития, мыслительной деятельности глухих обучающихся. Допускается дифференцированная оценка.

График и содержание диагностик разрабатывается учителем и утверждается администрацией образовательной организации. Критерии оценки устных и письменных работ разрабатываются организацией самостоятельно и фиксируются в локальном акте. При определении критериев оценки следует учитывать особые образовательные потребности глухих обучающихся. Оценка результатов обучения должна выстраиваться исходя из понимания того, что обучающийся мог осознанно усвоить учебный материал.

Важным в оценке работ является то, что все ошибки должны быть исправлены, а после этого закреплено правильное выполнение соответствующих действий.

На каждом году обучения проводятся различные виды диагностики:

- стартовая (входное оценивание);
- текущая диагностика;
- промежуточная диагностика.

**Стартовая диагностика**

Назначение стартовой диагностики – выявить готовность обучающихся к освоению математики на предстоящем году обучения; качество остаточных знаний обучающихся за предыдущий учебный год; спрогнозировать методические приёмы, средства коррекционно-педагогического воздействия с учётом уровня актуального развития обучающихся и их потенциала к освоению содержания данной учебной дисциплины.

По завершении работы обучающимся предоставляется время на самопроверку. В ходе всей контрольной работы обучающиеся могут пользоваться черновиком. В виде справочных материалов обучающимся могут быть предложены (в случае необходимости) алгоритмы выполнения того или иного вида деятельности. Продолжительность выполнения обучающимися контрольной работы – 1 урок.

**Текущая диагностика**

Текущая проверка осуществляется в процессе освоения обучающимися каждой темы. Она проходит в виде опросов, выполнения самостоятельных работ. Кроме того, по циклу изученных тематических разделов учитель организует контрольные работы по указанным в программе тематическим разделам.

В конце каждой учебной четверти в рамках текущего контроля обязательно организуется мониторинг, ориентированный на проверку восприятия на слух и воспроизведения тематической и терминологической лексики учебной дисциплины, а также лексики по организации учебной деятельности. Данная проверка планируется и проводится учителем-предметником совместно с учителем-дефектологом (сурдопедагогом), который ведёт специальные (коррекционные) занятия «Развитие восприятия и воспроизведения устной речи».

**Промежуточная диагностика**

Промежуточный контроль позволяет установить уровень освоения обучающимися программного материала по окончании каждой учебной четверти/триместра и на конец учебного года. Время выполнения работы – 1 урок.

### **Рабочая программа по учебному предмету «Биология»**

Рабочая программа (далее – Программа) по учебному предмету «Биология» адресована глухим обучающимся, получающим основное общее образование. (Из ФГОС реестра образовательных программ).

**Пояснительная записка**

Учебная дисциплина «Биология» играет важную роль в когнитивном, коммуникативном, социокультурном развитии обучающихся с нарушениями слуха.

Биология содействует формированию у глухих обучающихся ценностного, эмоционально положительного отношения к миру природы и культуры, воспитанию духовности, активности, способности к созиданию для сохранения ресурсов планеты. Знакомство с началами естественных и социально гуманитарных наук в их единстве и взаимосвязях даёт глухому обучающемуся ключ к осмыслению личного опыта, позволяет найти свое место в ближайшем окружении, прогнозировать направление личных интересов. В ходе изучения курса биологии глухие обучающиеся овладевают практико-ориентированными знаниями, что важно для развития экологической и культурологической грамотности.

Общая характеристика учебного предмета «Биология»

Учебная дисциплина «Биология» осваивается глухими обучающимися по варианту 1.2 АООП на уровне основного общего образования в пролонгированные сроки (с 5 по 10 классы). Данная дисциплина преемственна по отношению к учебному предмету «Окружающий мир», изучаемому на уровне НОО.

Изучение биологии занимает важное место в системе общего образования глухих обучающихся. Данный учебный предмет обеспечивает овладение системой знаний и умений по биологии, необходимой для применения в практической деятельности, изучения смежных дисциплин, продолжения образования.

Учебный предмет «Биология» обладает значительным образовательно-реабилитационным, коррекционно-развивающим и воспитательным потенциалом. В частности, содержание учебной дисциплины содействует обогащению коммуникативной практики глухих обучающихся, расширению словарного запаса, в том числе за счёт тематической и терминологической лексики, получившей отражение в программе<sup>55</sup>. В ходе каждого урока биологии предусматривается совершенствование умений логично строить сообщения, вносить уточнения, аргументировать собственную точку зрения, вводить доказательства и др.

Изучение курса биологии базируется комплексе *принципов*.

*Принцип обеспечения доступности* учебного материала достигается характером изложения научных знаний, количеством вводимых понятий, оптимальным объёмом учебного материала, снабжением текстов необходимыми иллюстрациями и пр. *Принцип систематичности* в обучении биологии реализуется при рациональном распределении и оптимальной подаче учебного материала, в том числе внутри его разделов. Это осуществляется в соответствии с возрастными познавательными возможностями глухих обучающихся. Одновременно с этим целостность курса биологии и выделяемых в нём разделов достигается путём руководства такими основополагающими идеями, как многообразие живого и его разноуровневая организация, единство органического мира, индивидуальное и историческое развитие организмов, связь теории с практикой. *Принцип преемственности* в обучении биологии реализуется от темы к теме в каждом разделе, от раздела к разделу курса. Так, в разделе «Растения, бактерии, грибы и лишайники» знания о клеточном строении растения даются с опорой на его внешнее строение, а последующие

---

<sup>55</sup> На уроках проводится специальная работа над пониманием, применением в самостоятельной речи, восприятием (слухозрительно и /или на слух с учётом уровня слухоречевого развития обучающихся) и достаточно внятным и естественным воспроизведением тематической и терминологической лексики, а также лексики по организации учебной деятельности обучающихся на уроке. Часть данного речевого материала, уже знакомого обучающимся, может отрабатываться на коррекционно-развивающих курсах «Развитие восприятия и воспроизведения устной речи» при совместном планировании работы учителем-предметником и учителем-дефектологом (сурдопедагогом), реализующим данные курсы. На коррекционно-развивающих курсах у обучающихся закрепляются умения восприятия (слухозрительно и /или на слух с учётом уровня их слухоречевого развития) и достаточно внятного и естественного воспроизведения данного речевого материала.



знания о жизнедеятельности растения предоставляются с опорой на его внешнее и клеточное строение. При изучении высших споровых растений используется материал об одноклеточных и многоклеточных водорослях; голосеменные изучаются с опорой на знания о мхах и папоротниках и т. д. Особое внимание от раздела к разделу в курсе биологии уделяется преемственности в развитии общебиологических понятий. С учётом *принципа наглядности* в обучении биологии используются живые и фиксированные объекты, предметная наглядность. Регулярное (на каждом уроке) использование средств наглядности обеспечивает воздействие на все органы чувств глухих обучающихся, создает конкретные и полные представления, яркие впечатления об изучаемых объектах и явлениях, содействует повышению познавательного интереса.

Курс биологии базируется также на ряде специальных принципов, в частности, принципов коммуникативной системы – системы обучения глухих детей языку по принципу формирования речевого общения<sup>56</sup>:

- использование потребности в общении;
- организация общения;
- связь с деятельностью: предметно-практической, игровой, познавательной и др.;
- организация речевой среды.

Так, развитие словесной речи глухих обучающихся становится возможным при условии регулярно организуемой на уроках практики речевого общения, за счёт развития навыков восприятия, понимания и продуцирования высказываний во взаимодействии с процессом познавательной деятельности. В этой связи на уроках предусмотрены задания, требующие подготовки сообщений, формулировки выводов, аргументации результатов наблюдений на основе проведённых опытов и др. Кроме того, предусматривается такая организация обучения, при которой работа над лексикой, в том числе научной терминологией курса (раскрытие значений новых слов, уточнение или расширение значений уже известных лексических единиц) требует включения слова в контекст. Введение нового термина, новой лексической единицы проводится на основе объяснения учителя (в том числе с использованием дактилологии, а в ряде случаев жестовой речи как вспомогательных средств обучения) с привлечением конкретных фактов, иллюстраций, видеофрагментов и сообщением слова-термина. Каждое новое слово включается в контекст закрепляется в речевой практике глухих обучающихся. На уроках биологии предусматривается использование синонимических замен, перефразировка, анализ определений. В частности, использование синонимов обеспечивает семантизацию биологических терминов (например, *одноклеточные = простейшие, обитают = живут*). Также на каждом уроке предусматривается целенаправленная работа по развитию словесной речи (в устной и письменной формах), в том числе слухозрительного восприятия устной речи, речевого слуха, произносительной стороны речи (прежде всего, тематической и терминологической лексики учебной дисциплины и лексики по организации учебной деятельности)<sup>57</sup>. В процессе уроков биологии требуется одновременно с развитием словесной речи обеспечивать развитие у глухих обучающихся других психических процессов. Предусматривается руководство вниманием обучающихся через постановку и анализ учебных задач, а также сосредоточение и поддержание внимания за счёт привлечение средств наглядности, видеоматериалов, доступных по

56 См. Зыкова Т.С., Хотеева Э.Н. Социально-бытовая ориентировка в специальных (коррекционных) учреждениях I и II вида: пособие для учителя. – М.: Гуманитар. изд. центр ВЛАДОС, 2004. – С. 26–27.

57 Работа по развитию восприятия и воспроизведения устной речи не должна нарушать естественного хода урока, проводится на этапах закрепления и повторения учебного материала; в ходе урока обеспечивается контроль за произношением обучающихся, побуждение к внятной и естественной речи с использованием принятых методических приемов работы, на каждом уроке предусматривается фонетическая зарядка, которая проводится не более 3-5 минут.

структуре и содержанию словесных инструкций. Развитие памяти обеспечивается посредством заполнения таблиц, составления схем, анализа рисунков на учебных плакатах, применения условных изображений, представляющих в виде опор для оформления развёрнутых ответов. Развитие мышления и его операций обеспечивается посредством установления и последующего устного и/или графического оформления причинно-следственных связей; за счёт выделения существенных признаков в выделяемых объектах и др. Акцент в образовательно-коррекционной работе следует сделать на развитии у обучающихся словесно-логического мышления, без чего невозможно полноценно рассуждать, делать выводы. В данной связи программный материал должен излагаться учителем ясно, последовательно, с включением системы аргументов и полным охватом темы. Важная роль в развитии у обучающихся словесно-логического мышления принадлежит практическим (в том числе лабораторным) работам, организации наблюдений, организуемых на уроках биологии.

Учебный предмет «Биологи» строится на основе комплекса подходов:

– *дифференцированный подход* предусматривает предоставление каждому глухому обучающемуся возможности работать в индивидуальном, приемлемом для него темпе, что обеспечивает чувство психологического комфорта, способствует повышению интереса к учебной деятельности, содействует формированию положительной мотивации учения;

– *деятельностный подход* предполагает реализацию различных видов и способов работы для эффективного усвоения материала биологического содержания. Работа по различным разделам учебного курса предполагает активную предметную деятельность глухих обучающихся в сочетании с речевой деятельностью для решения общеразвивающих и коррекционных задач. За счёт организации предметной деятельности и стимуляции вербальной коммуникации создаются оптимальные условия для овладения пониманием и использования как лексики разговорного характера, так и научной лексики, т.е. собственно биологических терминов. Реализация познавательного аспекта деятельности в первую очередь предполагает формирование и применение интеллектуальных способов действия – анализировать, сравнивать, классифицировать и систематизировать биологические объекты, выражать явления живой природы в виде логических схем и обобщающих таблиц, аргументировать результаты опытов, словесно формулировать выводы.

В соответствии с деятельностным подходом требуется обеспечить усвоение способов изучения и оценки состояния живой природы и её отдельных компонентов, составления и представления информации о них одноклассникам. Также деятельностный подход к обучению предусматривает выполнение ряда трудовых дел: регулирование численности отдельных видов растений и животных; распространение биологических и экологических знаний среди обучающихся младших классов; озеленение территории образовательной организации и кабинета биологии; культивирование здорового образа жизни;

– *гуманитарный подход* к обучению биологии представляется как совокупность мер, обеспечивающих освоение методов познания объектов живой природы, обретение эволюционного взгляда на окружающий мир и место человека в нём для осмысления естественных взаимосвязей, а также этических, эстетических и нормативных отношений, позволяющих реализовать культуросозидающую деятельность человека. При обучении биологии создаются условия, позволяющие обучающимся пользоваться эмпирическими и теоретическими методами познания живых систем, чтобы сложилось целостное представление о природе и естественных взаимосвязях, обеспечивающих её деятельное функционирование;

– *ценностный подход* к обучению биологии предполагает рассмотрение человеческого, социального и культурного значения объектов живой природы. Глухие обучающиеся обретают представления об универсальном значении живой природы. Оно охватывает её свойства с позиций не только практической, утилитарной ценности, но и

познавательной, эстетической, этической, экономической, оздоровительной и технологической.

В процессе образовательно-коррекционной работы могут быть использованы цифровые технологии, к которым относят информационно-образовательные среды, электронный образовательный ресурс, дистанционные образовательные технологии, электронное обучение с помощью интернета и мультимедиа.

Преимуществами использования цифровых технологий в образовательно-реабилитационном процессе являются доступность, вариативность, наглядность обучения, обратная связь учителя с обучающимися, построение индивидуальной траектории изучения учебного материала, обучение с применением интеллектуальных систем поддержки (для адаптации учебного материала к особым образовательным потребностям обучающихся). Организация обучения на основе цифровых технологий позволяет активизировать компенсаторные механизмы обучающихся, осуществлять образовательно-реабилитационный процесс на основе полисенсорного подхода к преодолению вторичных нарушений в развитии.

Цифровые технологии могут использоваться в различных вариациях: в виде мультимедийных презентаций, как учебник и рабочая тетрадь, в качестве толкового словаря или справочника с учебными видеофильмами, как тренажёр для закрепления новых знаний или в виде практического пособия.

Информационно-образовательная среда образовательного учреждения, организованная с использованием цифровых технологий, должна обеспечивать:

- информационно-методическую поддержку образовательного процесса с учётом особых образовательных потребностей обучающихся с нарушением слуха;
- планирование образовательного процесса и его ресурсного обеспечения в соответствии с федеральными требованиями основного общего образования;
- мониторинг и фиксацию хода и результатов образовательного процесса для отслеживания динамики усвоения учебного материала обучающимися с нарушением слуха;
- учёт санитарно-эпидемиологических требований при обучении школьников с ограниченными возможностями здоровья (с нарушениями слуха);
- современные процедуры создания, поиска, сбора, анализа, обработки, хранения и представления информации;
- дистанционное взаимодействие всех участников образовательного процесса (обучающихся с нарушением слуха, их родителей (законных представителей), педагогических работников, органов управления в сфере образования, общественности), в том числе при реализации дистанционного образования.

В результате использования цифровых технологий в образовательном процессе у обучающихся с нарушением слуха формируются четыре вида цифровой компетентности:

- информационная и медиакомпетентность (способность работать с разными цифровыми ресурсами),
- коммуникативная (способность взаимодействовать посредством блогов, форумов, чатов и др.),
- техническая (способность использовать технические и программные средства),
- потребительская (способность решать с помощью цифровых устройств и интернета различные образовательные задачи).

Цели изучения учебного предмета «Биология»

Цель изучения предмета заключается в обеспечении усвоения глухими обучающимися содержания предмета «Биология» в единстве с развитием коммуникативных навыков и социальных компетенций, в том числе:

- формирование системы знаний о признаках и процессах жизнедеятельности биологических систем разного уровня организации;
- формирование системы знаний об особенностях строения, жизнедеятельности

- организма человека, условиях сохранения его здоровья;
- формирование умений применять методы биологической науки для изучения биологических систем, в том числе и организма человека;
- формирование умений использовать информацию о современных достижениях в области биологии для объяснения процессов и явлений живой природы и жизнедеятельности собственного организма;
- формирование умений объяснять роль биологии в практической деятельности людей, значение биологического разнообразия для сохранения биосферы, последствия деятельности человека в природе;
- формирование экологической культуры в целях сохранения собственного здоровья и охраны окружающей среды.

*Основными задачами* изучения учебного предмета являются следующие:

- содействие овладению обучающимися знаниями о живой природе, о закономерностях строения, жизнедеятельности и средообразующей роли организмов; человеке как биосоциальном существе; о роли биологической науки в практической деятельности людей;
- развитие умений проводить исследования с использованием биологического оборудования и наблюдения за состоянием собственного организма;
- развитие умений осуществлять работу с биологической информацией, в т.ч. о современных достижениях в области биологии, её анализ и критическое оценивание;
- воспитание биологически и экологически грамотной личности, готовой к сохранению собственного здоровья и охраны окружающей среды;
- обогащение коммуникативной практики обучающихся на материале учебной дисциплины, формирование понятийного аппарата биологии.

Место предмета в учебном плане

Учебный предмет «Биология» представляет собой составную часть предметной области «Естественно-научные предметы» и является обязательным.

Учебный предмет «Биология» является общим для обучающихся с нормативным развитием и с нарушениями слуха, неразрывно связан с предметными дисциплинами «Физика» и «Химия».

### **Содержание учебного предмета «Биология»**

Содержание учебного предмета «Биология», представленное в рабочей программе, соответствует ФГОС ООО.

#### **5 КЛАСС**

##### **(1-й год обучения на уровне ООО)**

Биология – наука о живой природе

Методы изучения живой природы

Организмы – тела живой природы

Организмы и среда обитания

Природные сообщества

Живая природа и человек

Растительный организм

##### **виды деятельности обучающихся:**

- восприятие (слухозрительно и на слух) речевого материала по учебной дисциплине, включая терминологическую и тематическую лексику учебной дисциплины, а также лексику, необходимую для организации учебной деятельности;
- воспроизведение (устно, письменно, устно-дактильно) терминов, понятий, обозначающих объекты природы, выражающих временные и пространственные отношения и т.д.;
- наблюдение за объектами природы, выделение их признаков, сравнение, обобщение, оформление выводов, построение рассказов, отражающих содержание лабораторных работ;

- ведение Дневников наблюдений: оформление зарисовок, фиксация результатов наблюдений и выводов;
- комментирование фрагментов видеофильмов об охране природы в России, об оказании первой помощи.

#### **тематическая и терминологическая лексика**

##### *слова и словосочетания*

Биология как наука. Значение биологии.

Техника безопасности.

Биология, биосфера, экология.

Источники биологической информации.

Методы исследования, наблюдение, эксперимент, измерение.

Признаки живого.

Водная среда. Наземно-воздушная среда. Почва как среда обитания. Организм как среда обитания.

Экологические факторы. Абиотические, биотические, антропогенные.

Увеличительные приборы (лупы, микроскоп).

##### *фразы*

Биологические знания нужны в повседневной жизни. Они помогают понять, полюбить окружающую природу, бережно использовать её богатства.

Методы познания в биологии – это наблюдение, эксперимент, измерение.

В кабинете биологии нужно соблюдать правила техники безопасности.

К экологическим факторам относятся абиотические, биотические, антропогенные.

Экологические факторы влияют на живые организмы.

Мы обсуждали явления в жизни растений и животных осенью.

Мы познакомились с правилами работы с микроскопом.

Мы сделали (записали) вывод о роли бактерий в хозяйственной деятельности человека.

Я окончил работу и привёл в порядок рабочее место. Можно мне сдать приборы, оборудование и материалы?

##### *выводы*

Биология изучает строение и жизнедеятельность живых организмов, их многообразие, законы исторического и индивидуального развития. Все живые организмы тесно связаны друг с другом и со средой обитания. Живые организмы влияют на окружающую среду. Существование живых организмов зависит от условий окружающей среды.

Экология – это раздел биологии. Он изучает отношения организмов между собой и с окружающей средой.

Благодаря достижениям биологии развивается микробиологическая промышленность. Многие продукты человек получает благодаря деятельности определённых видов грибов и бактерий. С помощью современных биотехнологий предприятия вырабатывают лекарства, витамины, кормовые добавки для сельскохозяйственных животных, средства защиты растений от вредителей и болезней, удобрения. Знание законов биологии помогает лечить и предупреждать болезни человека.

В современных биологических лабораториях используются разные приборы и инструменты. Они бывают очень сложные и дорогие. На уроках биологии мы тоже используем разные приборы, инструменты, оборудование. Они нужны для проведения экспериментов и наблюдений. Важно правильно использовать оборудование в кабинете биологии, соблюдать технику безопасности.

#### **6 КЛАСС**

##### **(2-й год обучения на уровне ООО)**

Строение и жизнедеятельность растительного организма

Систематические группы растений

Развитие растительного мира на Земле

Растения в природных сообществах

Растения и человек

Грибы. Лишайники. Бактерии

**виды деятельности обучающихся:**

- восприятие (слухозрительно и на слух) речевого материала по учебной дисциплине, включая терминологическую и тематическую лексику учебной дисциплины, а также лексику, необходимую для организации учебной деятельности;
- воспроизведение (устно, письменно, устно-дактильно) терминов, понятий, обозначающих объекты природы, выражающих временные и пространственные отношения и т.д.;
- наблюдение за объектами природы, выделение их признаков, сравнение, обобщение, оформление выводов, построение рассказов, отражающих содержание лабораторных работ;
- ведение Дневников наблюдений: оформление зарисовок, фиксация результатов наблюдений и выводов;
- комментирование фрагментов видеофильмов об охране природы в России, об оказании первой помощи.

**Примерная тематическая и терминологическая лексика**

*Примерные слова и словосочетания*

Строение семян, однодольные (двудольные) растения, семядоля, эндосперм, зародыш, семенная кожура, семяножка.

Виды корней, типы корневых систем, главный корень, боковые корни, придаточные корни, стержневая корневая система, мочковатая корневая система.

Строение корней, внешнее и внутреннее строение корня, корнеплоды, корневые клубни, воздушные корни, дыхательные корни.

Побег, почки, строение почек, рост и развитие побега, листорасположение, верхушечная (пазушная, придаточная, вегетативная, генеративная) почка.

Грибы, особенности строения и жизнедеятельности. Многообразие грибов. Роль грибов в природе и жизни человека. Съедобные и ядовитые грибы. Бледные поганки, мухомор, желчный гриб, ложные лисички, белый гриб, лисички, подберезовик, шампиньоны, подосиновик. Плесневые грибы (сапрофиты, пеницилл, споронги, мукор) и дрожжи. Грибы-паразиты: головневые грибы (головня), ржавчинные грибы, трутовики, спорынья, мучнистая роса, серая гниль, плодовая гниль.

Разнообразие растений, значение растений в жизни человека. Растения низшие и высшие.

Водоросли: одноклеточные и многоклеточные. Строение, жизнедеятельность, размножение, среда обитания зеленых, бурых и красных водорослей. Роль зеленых, бурых и красных водорослей в природе и жизни человека. Охрана водорослей.

Многообразие и распространение лишайников: кустистые лишайники, листоватые лишайники, накипные лишайники. Строение, питание и размножение лишайников. Значение лишайников в природе и жизни человека.

Высшие споровые растения. Мхи, отличительные особенности мхов, многообразие мхов, распространение мхов, среда обитания мхов, роль мхов в природе и жизни человека. Охрана мхов. Листостебельные мхи, печеночники, антоцеротовые мхи.

*фразы*

Живые организмы разнообразны. Они объединяются в 4 царства: «Бактерии», «Грибы», «Растения» и «Животные».

Всем организмам для жизни нужно поступление энергии. Главный источник энергии для всех обитателей нашей планеты – это Солнце.

Мы прочитали про оказание первой помощи при отравлении ядовитыми грибами.

Мы сделали (записали) вывод о роли грибов-паразитов в природе и жизни

человека.

Я приготовил рабочее место, убрал лишние предметы, поставил приборы и оборудование так, чтобы они не упали и не опрокинулись.

Я помню, что при нагревании жидкости в пробирке надо пользоваться штативом – чтобы держать пробирку. Отверстие пробирки нельзя направлять на себя и других людей.

Выполните лабораторную работу. Отберите растения... Заполните таблицу...

Семя состоит из кожуры, зародыша и содержит запас питательных веществ. Зародыш – зачаток будущего растения. Растения, имеющие в зародыше семени одну семядолю, называют однодольными. К однодольным растениям относится пшеница, кукуруза, лук и другие. Растения, имеющие в зародыше семени две семядоли, называют двудольными. К двудольным относят фасоль, горох, яблоню и другие растения.

Различают три вида корней: главные, придаточные и боковые.

Стержневую корневую систему имеет большинство двудольных растений, например щавель, морковь, свёкла и др.

Я понял(а), что вид, это основная единица систематики.

Я научился (научилась) сравнивать организмы разных царств живой природы.

Я научился (научилась) отличать съедобные шляпочные грибы от ядовитых.

Я могу обосновать роль бактерий и грибов в круговороте веществ в природе.

*выводы*

На земле существуют 4 основные среды обитания организмов: наземно-воздушная, водная, почвенная, а четвёртая среда – это когда одни живые организмы являются средой обитания для других. Каждый живой организм приспосабливается к среде обитания, к условиям жизни, в которых ему приходится существовать.

Вода – это среда обитания для многих организмов. Из воды они получают всё, что им нужно для жизни. Водные организмы очень разнообразны. Но все особенности их строения и приспособления определяются физическими и химическими свойствами воды.

Все органы растения имеют клеточное строение. Но не все клетки одинаковы. Например, клетки кожицы чешуи лука плотно прилегают друг к другу. Они имеют утолщённые оболочки. Эти клетки защищают растения от неблагоприятных условий внешней среды. Клетки внутри стебля – это длинные трубочки, по которым передвигаются питательные вещества.

Корни закрепляют растение в почве и прочно удерживают его в течение всей жизни. Через них растение получает из почвы воду и растворённые в ней минеральные вещества. В корнях некоторых растений могут откладываться и накапливаться запасные вещества.

В образовании корнеплодов принимает участие главный корень и нижние участки стебля. Стебель с расположенными на нём листьями и почками называют побегом. У большинства растений наблюдается очередные или спиральные, листорасположения. При таком расположении листья растут на стебле поочерёдно по спирали.

Желчный гриб – это ядовитый гриб. Он похож на белый, но верхняя часть его пенька покрыта рисунком в виде чёрной или тёмно-серой сетки. Мякоть желчного гриба на изломе краснеет.

Водоросли – это самые древние растения на Земле. Они очень разнообразны. Среди водорослей есть одноклеточные и многоклеточные растения. Разные группы водорослей имеют свои особенности.

Мхи в основном распространены на хорошо увлажнённых местах. Реже они встречаются в засушливых областях. В сухой период они находятся в состоянии покоя, а при выпадении осадков возобновляют жизнедеятельность. У мхов есть стебель и листья. Исключение составляют некоторые виды примитивных печёночных мхов. Настоящих корней у мхов нет. Их заменяют ризоиды, которыми мхи укрепляются в почве и всасывают воду. Тело мхов расчленено на стебель и листья, а размножаются они спорами. За это мхи относят к высшим споровым растениям. Различают печёночные и листостебельные мхи.

Папоротники широко распространены по всему земному шару. Они растут и на суше, и в воде. Существует больше 10 тысяч видов папоротников. Большинство папоротников растёт в тенистых местах. Все папоротники имеют корень, стебель и листья. Размеры папоротников различны: от нескольких миллиметров до 20 метров высотой.

Хвойные леса России образованы разными видами ели, пихты, сосны и лиственницы. Древесина хвойных растений используется для строительства, изготовления мебели. Ещё это сырьё для производства бумаги, спирта, пластмассы и других материалов.

## **7 КЛАСС**

### **(3-й год обучения на уровне ОО)**

Животный организм

Строение и жизнедеятельность организма животного

Систематические группы животных<sup>58</sup>

#### ***виды деятельности обучающихся:***

- восприятие (слухозрительно и на слух) речевого материала по учебной дисциплине, включая терминологическую и тематическую лексику учебной дисциплины, а также лексику, необходимую для организации учебной деятельности;
- воспроизведение (устно, письменно, устно-дактильно) терминов, понятий, обозначающих объекты природы, выражающих временные и пространственные отношения и т.д.;
- наблюдение за объектами природы, выделение их признаков, сравнение, обобщение, оформление выводов, построение рассказов, отражающих содержание лабораторных работ;
- комментирование фрагментов видеофильмов о животном мире.

#### **тематическая и терминологическая лексика**

*слова и словосочетания*

Царство «Животные». Классификация животных. Охрана животных. Простейшие. Органеллы. Внутриклеточное пищеварение. Корненожки. Жгутиконосцы. Инфузории. Амёбиаз. Сонная болезнь. Пендинская язва. Кокцидиоз. Малярия. Радиолярии. Фораминиферы.

Ткань: покровная, мышечная, соединительная, нервная. Орган. Системы органов.

Кишечнополостные. Медуза. Полип. Регенерация. Гермафродит. Рефлекс.

Классы: гидроидные, сцифоидные, коралловые полипы. Чередование поколений.

Планула.

Черви. Кожно-мускульный мешок. Плоские черви. Классы червей: сосальщики, ленточные, ресничные. Тип: круглые черви, кольчатые черви. Целом. Замкнутая кровеносная система.

Моллюски. Брюхоногие и двустворчатые моллюски. Мантия. Мантийная полость. Тёрка. Сердце. Класс Головоногие моллюски. Мозг. Реактивное движение моллюсков. Наутилусы. Каракатицы. осьминоги. Кальмары.

Членистоногие. Членистые конечности. Класс «Ракообразные». Линька. Инстинкт.

#### ***Примерные фразы***

Животные могут активно реагировать на внешние раздражители. Животные распространены по всей Земле.

Простейшим свойственны все жизненные функции.

Закономерности исторического развития живой природы изучает эволюционная биология.

---

<sup>58</sup> Изучение материала по данному тематическому разделу предусматривается на 3-ем и 4-ом годах обучения на уровне ОО. На 3-ем году обучения предусматривается изучение тем «Основные категории систематики животных», «Одноклеточные животные – простейшие», «Многоклеточные животные. Кишечнополостные», «Плоские, круглые, кольчатые черви», «Членистоногие», «Моллюски», «Хордовые»; на 4-ом году – «Рыбы», «Земноводные», «Пресмыкающиеся», «Птицы», «Млекопитающие».



Организмы разных царств живой природы обитают совместно, оказывают взаимное влияние и составляют единое целое.

Науки, изучающие человека, тесно связаны.

Характерная биологическая черта большинства млекопитающих – живорождение.

*выводы*

В настоящее время на земле существует около 2 миллионов видов животных. Они разнообразны по образу жизни, внешнему виду, внутреннему строению. Животные способны активно реагировать на внешние раздражения. Большинство животных передвигается, чтобы спастись от врагов или найти корм. Животные добывают себе пищу, поедая растения, грибы или других животных.

Самое большое многообразие животных наблюдается там, где тепло и влажно. Это тропики. Но многие животные приспособились к жизни в суровых условиях: в засушливых пустынях, полярных льдах, на горных вершинах и в глубинах океанов.

## **8 КЛАСС**

### **(4-й год обучения на уровне ООО)**

Систематические группы животных<sup>59</sup>

Развитие животного мира на Земле

Животные в природных сообществах

Животные и человек

#### ***виды деятельности обучающихся:***

– восприятие (слухозрительно и на слух) речевого материала по учебной дисциплине, включая терминологическую и тематическую лексику учебной дисциплины, а также лексику, необходимую для организации учебной деятельности;

– воспроизведение (устно, письменно, устно-дактильно) терминов, понятий, обозначающих объекты природы, выражающих временные и пространственные отношения и т.д.;

– наблюдение за объектами природы, выделение их признаков, сравнение, обобщение, оформление выводов, построение рассказов, отражающих содержание лабораторных работ;

– комментирование фрагментов видеофильмов о животном мире.

#### **тематическая и терминологическая лексика**

*слова и словосочетания*

Рыболовство. Промысловые рыбы. Рыбоводство. Класс «Земноводные». Трёхкамерное сердце. Головастики. Холоднокровные животные.

Класс «Пресмыкающиеся». Ящерицы. Змеи. Черепахи. Крокодилы.

Класс «Птицы». Теплокровность. Клюв. Перья. Зоб. Воздушные мешки. Четырёхкамерное сердце.

Надотряд: пингины, страусовые, Типичные птицы. Порода.

Класс «Млекопитающие». Волосяной покров. Млечные железы. Матка. Диафрагма. Плацента. Плод. Беременность. Роды.

Первозвери, настоящие звери. Низшие млекопитающие. Высшие млекопитающие.

Домашние животные. Животноводство. Крупный рогатый скот. Свиноводство. Мелкий рогатый скот. Звероводство.

Эволюция. Палеонтология. Одноклеточные. Колониальные. Многоклеточные.

*фразы*

Изучением происхождения и эволюции человека занимается наука антропология.

Клетка – основа строения и жизнедеятельности организмов: растений, животных, грибов и других.

Мир современных птиц очень разнообразен, в этом классе выделяют три

---

<sup>59</sup> Изучение материала по данному тематическому разделу предусматривается на 3-ем и 4-ом годах обучения на уровне ООО. На 4-ом году обучения предусматривается изучение тем «Рыбы», «Земноводные», «Пресмыкающиеся», «Птицы», «Млекопитающие».

надотряда: пингвины, страусовые и типичные птицы.

Я узнал(а) о классификации животных и охране животного мира.

Я знаю, как выявить черты сходства и различия в строении животных разных систематических групп.

Я умею использовать знания о животных в повседневной жизни.

Я узнал(а) о том, как наблюдать за ростом, развитием и поведением животных.

*выводы*

Животноводство – это широкая отрасль сельского хозяйства. Она включает пчеловодство, рыбоводство, птицеводство, а также разведение одомашненных млекопитающих. Например, это коровы, козы, овцы, лошади, свиньи, кролики. Человек разводит и выращивает их, чтобы обеспечить себя пищевыми продуктами (мясом, молоком) и промышленным сырьём (шерстью, кожей).

Организмы разных царств живой природы обитают совместно, влияют друг на друга, составляют единое целое. Наука экология изучает отношения организмов между собой и их взаимодействие с неживой природой.

## **9 КЛАСС**

### **(5-й год обучения на уровне ОО)**

Раздел «Человек и его здоровье»<sup>60</sup>

Человек – биосоциальный вид

Структура организма человека

Нейрогуморальная регуляция

Опора и движение

Внутренняя среда организма

Кровообращение

Дыхание

#### **виды деятельности обучающихся:**

- восприятие (слухозрительно и на слух) речевого материала по учебной дисциплине, включая терминологическую и тематическую лексику учебной дисциплины, а также лексику, необходимую для организации учебной деятельности;
- воспроизведение (устно, письменно, устно-дактильно) терминов, понятий, обозначающих объекты природы, выражающих временные и пространственные отношения и т.д.;
- наблюдение за изучаемыми объектами, выделение их признаков, сравнение, обобщение, оформление выводов; построение рассказов, отражающих содержание и результаты лабораторных работ;
- поиск информации о человеке как биосоциальном существе, о связи человека с природной средой в биологических словарях и справочниках, анализ и оценка данной информации, её перевод из одной формы в другую.

#### **тематическая и терминологическая лексика**

*слова и словосочетания*

Кровь. Тканевая жидкость. Лимфа. Лимфатическая система.

Плазма. Эритроциты, лейкоциты, тромбоциты. Антитела. Фагоциты. Гемоглобин.

Тромб. Фибриноген и фибрин. Донор. Реципиент. Резус-фактор.

Иммунитет. Воспаление. Гной. Вакцина. Сыворотка. Тимус. Аллергия.

Дыхание. Окисление. Бронхиолы. Альвеолы. Ацинус. Лёгочная плевра. Голосовой аппарат. Дыхательные движения: вдох и выдох. Жизненная ёмкость лёгких. Газообмен. Дыхательный центр. Кашель. Чихание. Зевота. Никотин.

*фразы*

У человека кровь постоянно движется по кровеносным сосудам.

---

<sup>60</sup> Изучение материала по данному тематическому разделу предусматривается на 5-ом и 6-ом годах обучения на уровне ОО.

Лимфу и тканевую жидкость называют внутренней средой организма.

Лейкоциты – клетки крови, имеющие ядра.

Биология – это одна из древнейших наук.

Я узнал(а), что такое давление крови и пульс.

Я могу оказать первую помощь человеку при кровотечениях.

Мы научились подсчитывать свой пульс.

*выводы*

Знания о своём организме нужны каждому человеку. Это нужно, чтобы знать, как вести здоровый образ жизни, сохранять своё здоровье в неблагоприятных условиях. Науки, изучающие человека, – это анатомия человека, физиология человека, психология, медицина, гигиена. Эти науки тесно связаны друг с другом.

Дыхательная гимнастика, занятия спортом влияют на развитие дыхательной мускулатуры. Например, катание на лыжах, коньках, плавание способствуют увеличению выносливости, эластичности лёгких. Ритмичное дыхание (14–16 движений в минуту) чистым сухим воздухом через нос наиболее благоприятно для человека.

## **10 КЛАСС**

### **(6-й год обучения на уровне ООО)**

Раздел «Человек и его здоровье»

Питание и пищеварение

Обмен веществ и превращение энергии

Кожа

Выделение

Размножение и развитие

Органы чувств и сенсорные системы

Поведение и психика

Человек и окружающая среда

*виды деятельности обучающихся:*

- восприятие (слухозрительно и на слух) речевого материала по учебной дисциплине, включая терминологическую и тематическую лексику учебной дисциплины, а также лексику, необходимую для организации учебной деятельности;
- воспроизведение (устно, письменно, устно-дактильно) терминов, понятий, обозначающих объекты природы, выражающих временные и пространственные отношения и т.д.;
- наблюдение за изучаемыми объектами, выделение их признаков, сравнение, обобщение, оформление выводов; построение рассказов, отражающих содержание и результаты лабораторных работ;
- поиск информации о человеке как биосоциальном существе, о связи человека с природной средой в биологических словарях и справочниках, анализ и оценка данной информации, её перевод из одной формы в другую.

**тематическая и терминологическая лексика**

*слова и словосочетания*

Питание. Питательные вещества. Пищеварение. Пищеварительный канал. Пищеварительные железы.

Ротовая полость. Дентин. Пульпа. Слюнные железы. Глотка. Пищевод. Сфинктер. Перистальтика. Желудок. Желудочный сок. Печень. Желчь. Тонкий кишечник. Всасывание. Ворсинки тонкого кишечника. Толстый кишечник. Фистула. Пищевое отравление. Пищевая инфекция. Гепатит.

Пластический обмен. Энергетический обмен. Биологическое окисление. Калория. Фермент. Активный центр. Кофермент. Субстрат.

Витамины. Гиповитаминоз. Авитаминоз. Гипервитаминоз.

Энергетические затраты. Нормы питания. Пищевой рацион. Усвояемость. Режим питания. Ожирение. Дистрофия.

Карликовость. Гигантизм. Кретинизм. Сахарный диабет.

Нервная система: центральная и периферическая, соматическая и вегетативная (автономная).

Спинной мозг. Спинномозговые нервы. Ствол мозга. Головной мозг. Продолговатый мозг. Средний мозг. Мозжечок. Промежуточный мозг. Большие полушария. Кора больших полушарий.

Симпатический и парасимпатический отделы вегетативной нервной системы.

Менингит. Полиомиелит. Бешенство. Столбняк. Сотрясение мозга.

Анализатор. Слепое пятно. Близорукость. Дальнозоркость. Косоглазие. Катаракта.

Слуховой анализатор. Отит.

Вестибулярный анализатор. Мышечное чувство. Осязание.

Вкусовой анализатор. Вкусовые сосочки. Обонятельный анализатор.

Бессонница. Сновидения.

Эмоции. Познавательная деятельность. Сознание. Холерик. Сангвиник. Флегматик. Меланхолик. Интеллект.

Биосоциальный вид. Адаптация. Напряжение. Утомление. Здоровье. Страх. Паника.

Наука. Биология. Научный метод. Метод исследования. Гипотеза. Теория.

*фразы*

Питание – одна из составляющих обмена веществ.

Белки выполняют в организме человека ряд важнейших функций.

Углеводы являются главным источником энергии в организме.

Потовые железы выделяют через наружные покровы тела воду, мочевины, аммиак, соли.

Волосы и ногти состоят в основном из белка кератина.

Наиболее важная роль в регуляции физиологических функций принадлежит передней доле гипофиза.

Мы познакомились с иммунной системой человека и факторами, влияющими на иммунитет.

Мы научились характеризовать значение биологии для понимания научной картины мира.

*выводы*

Мы сделали вывод о том, что психические процессы включают в себя эмоции, восприятие, память, сознание, мышление. Они являются проявлениями высшей нервной деятельности.

Мы сделали вывод о том, что напряжение – мобилизация всех механизмов. Напряжение обеспечивает определённую деятельность организма человека.

Я подготовил(а) сообщение об иммунитете. Под иммунитетом понимают устойчивость организма к инфекционным агентам и чужеродным веществам.

**Планируемые результаты освоения учебного предмета «Биология» на уровне основного общего образования**

Результаты обучения по учебному предмету «Биология» в отношении всех микрогрупп обучающихся с нарушениями слуха оцениваются по окончании основного общего образования, не сопоставляясь с результатами нормативно развивающихся сверстников.

*Личностные результаты*

Личностные результаты освоения рабочей программы по биологии на основе АООП ООО (вариант 1.2) достигаются в единстве учебной и воспитательной деятельности в соответствии с традиционными российскими социокультурными и духовно-нравственными ценностями, принятыми в обществе правилами и нормами поведения и способствуют процессам самопознания, самовоспитания и саморазвития, формирования внутренней позиции личности.

Личностные результаты освоения рабочей программы по биологии по варианту 1.2 АООП ООО соответствуют результатам, отражённым во ФГОС ООО и ООП ООО по всем направлениям воспитания, включая гражданское, патриотическое, духовно-нравственное, эстетическое, физическое, трудовое, экологическое, а также в аспекте ценности научного познания и адаптации обучающегося к изменяющимся условиям социальной и природной среды. Однако личностные результаты дополнены/конкретизированы с учётом особых образовательных потребностей глухих обучающихся.

1. Российская гражданская идентичность – патриотизм, уважение к Отечеству, к прошлому и настоящему многонационального народа России, чувство ответственности и долга перед Родиной, идентификация себя в качестве гражданина России, осознание и ощущение личностной сопричастности судьбе российского народа. Осознание этнической принадлежности, знание истории, культуры своего народа, своего края, основ культурного наследия народов России и человечества (идентичность человека с российской многонациональной культурой, сопричастность истории народов и государств, находившихся на территории современной России); интериоризация гуманистических, демократических и традиционных ценностей многонационального российского общества. Осознанное, уважительное и доброжелательное отношение к истории, культуре, религии, традициям, языкам, ценностям народов России и народов мира.

2. Сформированность целостного мировоззрения, соответствующего современному уровню развития науки и общественной практики, учитывающего социальное, культурное, языковое, духовное многообразие современного мира.

3. Субъективная значимость овладения и использования словесного (русского/русского и национального<sup>61</sup>) языка.

4. Желание и умения пользоваться словесной речью (устной и письменной), взаимодействовать со слышащими людьми при использовании устной речи как средства общения. Ценностно-смысловая установка на постоянное пользование индивидуальными слуховыми аппаратами как важного условия, способствующего устной коммуникации, наиболее полноценной ориентации в неречевых звуках окружающего мира; самостоятельный поиск информации, в том числе, при использовании Интернет-технологий, о развитии средств слухопротезирования и ассистивных технологиях, способствующих улучшению качества жизни лиц с нарушениями слуха.

5. Уважительное отношение к истории и социокультурным традициям лиц с нарушениями слуха; с учетом коммуникативных, познавательных и социокультурных потребностей использование в межличностном общении с лицами, имеющими нарушения слуха, русского жестового языка, владение калькирующей жестовой речью.

6. Готовность и способность глухих обучающихся строить жизненные планы, в т.ч. определять дальнейшую траекторию образования, осуществлять выбор профессии и др., с учётом собственных возможностей и ограничений, обусловленных нарушениями слуха.

7. Готовность и способность глухих обучающихся к саморазвитию и самообразованию на основе мотивации к обучению и познанию; сформированность ответственного отношения к учению.

8. Готовность и способность к осознанному выбору и построению дальнейшей индивидуальной траектории образования на базе ориентировки в мире профессий и профессиональных предпочтений, с учётом устойчивых познавательных интересов, собственных возможностей и ограничений, обусловленных нарушением слуха, потребностей рынка труда.

9. Развитое моральное сознание и компетентность в решении моральных проблем на основе личностного выбора, формирование нравственных чувств и нравственного поведения, осознанного и ответственного отношения к собственным поступкам

---

<sup>61</sup> Овладение национальным языком предусматривается при наличии возможностей и желания обучающегося.

(способность к нравственному самосовершенствованию; веротерпимость, уважительное отношение к религиозным чувствам, взглядам людей или их отсутствию; знание основных норм морали, нравственных, духовных идеалов, хранимых в культурных традициях народов России, готовность на их основе к сознательному самоограничению в поступках, поведении, расточительном потребительстве; сформированность представлений об основах светской этики, культуры традиционных религий, их роли в развитии культуры и истории России и человечества, в становлении гражданского общества и российской государственности; понимание значения нравственности в жизни человека, семьи и общества).

10. Доброжелательное отношение к людям, готовность к взаимодействию с разными людьми (в том числе при использовании вербальных и невербальных средств коммуникации), включая лиц с нарушением слуха, а также слышащих сверстников и взрослых; способность к достижению взаимопонимания на основе идентификации себя как полноправного субъекта общения; готовность к конструированию образа допустимых способов общения, конвенционированию интересов, процедур, к ведению переговоров.

11. Осознание значения семьи в жизни человека и общества, принятие ценности семейной жизни, уважительное и заботливое отношение к членам своей семьи.

12. Уважительные отношения к труду, наличие опыта участия в социально значимом труде.

13. Освоенность социальных норм, правил поведения (включая речевое поведение и речевой этикет), ролей и форм социальной жизни в группах и сообществах, в т.ч. лиц с нарушениями слуха.

14. Идентификация себя в качестве субъекта социальных преобразований с учётом собственных возможностей и ограничений, вызванных нарушением слуха.

15. Способность с учётом собственных возможностей и ограничений, обусловленных нарушением слуха/нарушением слуха и соматическими заболеваниями строить жизненные планы на краткосрочное будущее (определять целевые ориентиры, формулировать адекватные им задачи и предлагать действия, указывая и обосновывая логическую последовательность шагов).

16. Способность к практической реализации прав, закреплённых в нормативных документах по отношению к лицам с ограниченными возможностями здоровья и инвалидностью, в т.ч. с нарушениями слуха.

17. Освоение компетентностей в сфере организаторской деятельности; интериоризация ценностей созидательного отношения к окружающей действительности, ценностей социального творчества, ценности продуктивной организации совместной деятельности, самореализации в группе и организации, ценности «другого» как равноправного партнёра, формирование компетенций анализа, проектирования, организации деятельности, рефлексии изменений, способов взаимовыгодного сотрудничества, способов реализации собственного лидерского потенциала.

18. Участие в школьном самоуправлении и общественной жизни (в пределах возрастных компетенций) с учётом региональных, этнокультурных, социальных и экономических особенностей (формирование готовности к участию в процессе упорядочения социальных связей и отношений, в которые включены и которые формируют сами глухие обучающиеся; включённость в непосредственное гражданское участие, готовность участвовать в жизнедеятельности подросткового общественного объединения, продуктивно взаимодействующего с социальной средой и социальными институтами (включая организации, представляющие интересы лиц с нарушениями слуха, другими ограничениями по здоровью и инвалидностью)).

19. Сформированность ценности здорового и безопасного образа жизни с учётом собственных возможностей и ограничений, вызванных нарушением слуха; интериоризация правил индивидуального и коллективного безопасного поведения в чрезвычайных ситуациях, угрожающих жизни и здоровью людей, в т.ч. с учётом

ограничений, вызванных нарушениями слуха; правил поведения на транспорте и на дорогах, в т.ч. с учётом ограничений, вызванных нарушениями слуха.

20. Развитость эстетического сознания через освоение художественного наследия народов России и мира, творческой деятельности эстетического характера (способность понимать художественные произведения, отражающие разные этнокультурные традиции; сформированность основ художественной культуры обучающихся как части их общей духовной культуры, как особого способа познания жизни и средства организации общения; эстетическое, эмоционально-ценностное видение окружающего мира; способность к эмоционально-ценностному освоению мира, самовыражению и ориентации в художественном и нравственном пространстве культуры с учётом собственных возможностей и ограничений, вызванных нарушением слуха; потребность в общении с художественными произведениями, сформированность активного отношения к традициям художественной культуры как смысловой, эстетической и личностно-значимой ценности).

21. Сформированность основ экологической культуры, соответствующей современному уровню экологического мышления, наличие опыта экологически ориентированной рефлексивно-оценочной и практической деятельности в жизненных ситуациях (готовность к исследованию природы, к занятиям сельскохозяйственным трудом, к художественно-эстетическому отражению природы, к занятиям туризмом, в том числе экотуризмом, к осуществлению природоохранной деятельности).

22. Готовность к общению и взаимодействию со слышащими сверстниками и взрослыми на иностранном языке; умение пользоваться иноязычной словесной речью в устной и письменной форме для решения коммуникативных задач; толерантное и уважительное отношение к культурным различиям, особенностям и традициям других стран.

#### *Метапредметные результаты*

Метапредметные результаты включают освоенные обучающимися с нарушением слуха межпредметные понятия и УУД (регулятивные, познавательные, коммуникативные), способность их использования в учебной, познавательной и социальной практике с учётом особых образовательных потребностей; самостоятельность планирования и осуществления учебной деятельности и организации учебного сотрудничества с педагогами и сверстниками; построение индивидуальной образовательной траектории с учётом образовательных потребностей каждого обучающегося и дополнительных соматических заболеваний для части обучающихся.

#### **Универсальные познавательные действия**

##### ***Базовые логические действия:***

- выявлять и характеризовать существенные признаки биологических объектов (явлений);
- устанавливать существенный признак классификации биологических объектов (явлений, процессов), основания для обобщения и сравнения, критерии проводимого анализа;
- с учётом предложенной биологической задачи выявлять закономерности и противоречия в рассматриваемых фактах и наблюдениях; использовать предложенные критерии для выявления закономерностей и противоречий;
- выявлять дефициты информации, данных, необходимых для решения поставленной задачи;
- выявлять причинно-следственные связи при изучении биологических явлений и процессов; самостоятельно/с помощью учителя/других участников образовательных отношений делать выводы с использованием дедуктивных и индуктивных умозаключений, умозаключений по аналогии, формулировать гипотезы о взаимосвязях;
- самостоятельно/с помощью учителя/других участников образовательных отношений выбирать способ решения учебной биологической задачи (сравнивать несколько

вариантов решения, выбирать наиболее подходящий с учётом самостоятельно выделенных критериев).

***Базовые исследовательские действия:***

- использовать вопросы как исследовательский инструмент познания;
- формулировать вопросы, фиксирующие разрыв между реальным и желательным состоянием ситуации, объекта, и устанавливать искомое и данное;
- формировать гипотезу об истинности собственных суждений, аргументировать свою позицию, мнение;
- проводить по плану, составленному самостоятельно/с помощью учителя/других участников образовательных отношений, несложный биологический эксперимент, небольшое исследование по установлению особенностей биологического объекта (процесса) изучения, причинно-следственных связей и зависимостей биологических объектов между собой;
- оценивать на применимость и достоверность информацию, полученную в ходе наблюдения и эксперимента;
- формулировать обобщения и выводы по результатам проведённого наблюдения, эксперимента, владеть инструментами оценки достоверности полученных выводов и обобщений;
- самостоятельно/с помощью учителя/других участников образовательных отношений прогнозировать возможное дальнейшее развитие биологических процессов и их последствия в аналогичных или сходных ситуациях, а также выдвигать предположения об их развитии в новых условиях и контекстах.

***Работа с информацией:***

- применять различные методы, инструменты и запросы при поиске и отборе биологической информации или данных из источников с учётом предложенной учебной биологической задачи;
- выбирать, анализировать, систематизировать и интерпретировать биологическую информацию различных видов и форм представления;
- с применением предложенных критериев находить сходные аргументы (подтверждающие или опровергающие одну и ту же идею, версию) в различных информационных источниках;
- самостоятельно/с помощью учителя/других участников образовательных отношений выбирать оптимальную форму представления информации и иллюстрировать решаемые задачи несложными схемами, диаграммами, иной графикой и их комбинациями;
- оценивать надёжность биологической информации по критериям, предложенным учителем или сформулированным самостоятельно;
- запоминать и систематизировать биологическую информацию.

***Универсальные коммуникативные действия***

***Общение:***

- воспринимать (слухозрительно/на слух) и формулировать суждения, выражать эмоции в процессе выполнения практических и лабораторных работ;
- выражать себя (свою точку зрения) устно/устно-дактильно и письменных текстах;
- распознавать невербальные средства общения, понимать значение социальных знаков, знать и распознавать предпосылки конфликтных ситуаций и смягчать конфликты, вести переговоры;
- понимать намерения других, проявлять уважительное отношение к собеседнику и в корректной форме формулировать свои возражения;
- в ходе диалога и/или дискуссии задавать вопросы по существу обсуждаемой биологической темы и высказывать идеи, нацеленные на решение биологической задачи и поддержание благожелательности общения;
- сопоставлять свои суждения с суждениями других участников диалога, обнаруживать



различие и сходство позиций;

- публично представлять результаты выполненного биологического опыта (эксперимента, исследования, проекта);
- выбирать формат выступления с учётом задач презентации и особенностей аудитории и в соответствии с ним составлять устные и письменные тексты с использованием иллюстративных материалов.

***Совместная деятельность (сотрудничество):***

- понимать и использовать преимущества командной и индивидуальной работы при решении конкретной биологической проблемы, обосновывать необходимость применения групповых форм взаимодействия при решении поставленной учебной задачи;
- принимать цель совместной деятельности, коллективно строить действия по её достижению: распределять роли, договариваться, обсуждать процесс и результат совместной работы; уметь обобщать мнения нескольких людей, проявлять готовность руководить, выполнять поручения, подчиняться;
- планировать организацию совместной работы, определять свою роль (с учётом предпочтений и возможностей всех участников взаимодействия), распределять задачи между членами команды, участвовать в групповых формах работы (обсуждения, обмен мнениями, мозговые штурмы и иные);
- выполнять свою часть работы, достигать качественного результата по своему направлению и координировать свои действия с другими членами команды;
- оценивать качество своего вклада в общий продукт по критериям, самостоятельно сформулированным участниками взаимодействия; сравнивать результаты с исходной задачей и вклад каждого члена команды в достижение результатов, разделять сферу ответственности и проявлять готовность к предоставлению отчёта перед группой;
- овладеть системой универсальных коммуникативных действий, которая обеспечивает сформированность социальных навыков и эмоционального интеллекта обучающихся.

***Универсальные регулятивные действия***

***Самоорганизация:***

- выявлять проблемы для решения в жизненных и учебных ситуациях, используя биологические знания;
- ориентироваться в различных подходах принятия решений (индивидуальное, принятие решения в группе, принятие решений группой);
- самостоятельно/с помощью учителя/других участников образовательных отношений составлять алгоритм решения задачи (или его часть), выбирать способ решения учебной биологической задачи с учётом имеющихся ресурсов и собственных возможностей, аргументировать предлагаемые варианты решений;
- составлять план действий (план реализации намеченного алгоритма решения), корректировать предложенный алгоритм с учётом получения новых биологических знаний об изучаемом биологическом объекте;
- делать выбор и брать ответственность за решение.

***Самоконтроль (рефлексия):***

- владеть способами самоконтроля, самомотивации и рефлексии;
- давать адекватную оценку ситуации и предлагать план её изменения;
- учитывать контекст и предвидеть трудности, которые могут возникнуть при решении учебной биологической задачи, адаптировать решение к меняющимся обстоятельствам;
- объяснять причины достижения (недостижения) результатов деятельности, давать оценку приобретённому опыту, уметь находить позитивное в произошедшей ситуации;
- вносить коррективы в деятельность на основе новых обстоятельств, изменившихся ситуаций, установленных ошибок, возникших трудностей;
- оценивать соответствие результата цели и условиям.

**Эмоциональный интеллект:**

- различать, называть и управлять собственными эмоциями и эмоциями других;
- выявлять и анализировать причины эмоций;
- ставить себя на место другого человека, понимать мотивы и намерения другого;
- регулировать способ выражения эмоций.

**Принятие себя и других:**

- осознанно относиться к другому человеку, его мнению;
- признавать своё право на ошибку и такое же право другого;
- открытость себе и другим;
- осознавать невозможность контролировать всё вокруг;
- овладеть системой универсальных учебных регулятивных действий, которая обеспечивает формирование смысловых установок личности (внутренняя позиция личности), и жизненных навыков личности (управления собой, самодисциплины, устойчивого поведения).

**Предметные результаты**

Предметные результаты освоения Примерной рабочей программы по биологии по варианту 1.2 АООП ООО соответствуют результатам, отражённым во ФГОС ООО. Однако предметные результаты скорректированы с учётом особых образовательных потребностей глухих обучающихся.

**5 КЛАСС**

Предметные результаты освоения обязательного предметного содержания, установленного данной примерной рабочей программой, отражают сформированность у глухих обучающихся следующих умений:

- характеризовать биологию как науку о живой природе; называть признаки живого, сравнивать объекты живой и неживой природы;
- перечислять источники биологических знаний; характеризовать значение биологических знаний для современного человека; профессии, связанные с биологией (2–3);
- приводить примеры вклада российских (в т.ч. В.И. Вернадский, А. Л. Чижевский) и зарубежных (в т.ч. Гиппократ) учёных в развитие биологии;
- иметь представление о важнейших биологических процессах и явлениях: питание, дыхание, транспорт веществ, раздражимость, рост, развитие, движение, размножение;
- применять биологические термины и понятия (в т.ч. живые тела, биология, экология, цитология, анатомия, физиология, биологическая систематика, клетка, ткань, орган, система органов, организм, вирус, движение, питание, фотосинтез, дыхание, выделение, раздражимость, рост, размножение, развитие, среда обитания, природное сообщество, искусственное сообщество) в соответствии с поставленной задачей и в контексте;
- различать по внешнему виду (изображениям), схемам и описаниям доядерные и ядерные организмы; различные биологические объекты: растения, животных, грибы, лишайники, бактерии; природные и искусственные сообщества, взаимосвязи организмов в природном и искусственном сообществах; представителей флоры и фауны природных зон Земли; ландшафты природные и культурные;
- проводить описание организма (растения, животного) по заданному плану; выделять существенные признаки строения и процессов жизнедеятельности организмов, характеризовать организмы как тела живой природы, перечислять особенности растений, животных, грибов, лишайников, бактерий и вирусов;
- с использованием визуальных опор раскрывать понятие о среде обитания (водной, наземно-воздушной, почвенной, внутриорганизменной), условиях среды обитания;
- приводить примеры, характеризующие приспособленность организмов к среде обитания, взаимосвязи организмов в сообществах;
- выделять отличительные признаки природных и искусственных сообществ;

- аргументировать основные правила поведения человека в природе и объяснять значение природоохранной деятельности человека; самостоятельно или с помощью учителя/других участников образовательно-коррекционного процесса анализировать глобальные экологические проблемы;
- раскрывать роль биологии в практической деятельности человека;
- демонстрировать на конкретных примерах связь знаний биологии со знаниями по математике, предметов гуманитарного цикла, различными видами искусства (самостоятельно или с помощью учителя/других участников образовательно-коррекционного процесса);
- выполнять практические работы (поиск информации с использованием различных источников – самостоятельно или с помощью учителя/других участников образовательно-коррекционного процесса; описание организма по заданному плану) и лабораторные работы (работа с микроскопом; знакомство с различными способами измерения и сравнения живых объектов);
- применять методы биологии (наблюдение, описание, классификация, измерение, эксперимент): проводить наблюдения за организмами, описывать по заданному плану/алгоритму биологические объекты, процессы и явления; выполнять биологический рисунок и измерение биологических объектов;
- владеть приёмами работы с лупой, световым и цифровым микроскопами при рассмотрении биологических объектов;
- соблюдать правила безопасного труда при работе с учебным и лабораторным оборудованием, химической посудой в соответствии с инструкциями на уроке, во внеурочной деятельности;
- использовать при выполнении учебных заданий научно-популярную литературу по биологии, справочные материалы, ресурсы Интернета (самостоятельно или с помощью учителя/других участников образовательно-коррекционного процесса);
- строить высказывания (устно/устно-дактильно и письменно) с использованием понятийного аппарата изучаемого раздела биологии.

## **6 КЛАСС**

Предметные результаты освоения обязательного предметного содержания, установленного данной примерной рабочей программой, отражают сформированность у глухих обучающихся следующих умений:

- с использованием визуальных опор характеризовать ботанику как биологическую науку, её разделы и связи с другими науками и техникой; демонстрировать на конкретных примерах связь знаний биологии со знаниями по математике, физике, географии, технологии, литературе, и технологии, предметов гуманитарного цикла, различными видами искусства (самостоятельно или с помощью учителя/других участников образовательно-коррекционного процесса);
- приводить примеры вклада российских (в т.ч. В.В. Докучаев, К.А. Тимирязев, С.Г. Навашин, Н.И. Вавилов, И.В. Мичурин) и зарубежных учёных (в т.ч. Р. Гук, М. Мальпиги, К. Линней, Л. Пастер) в развитие наук о растениях;
- применять биологические термины и понятия (в т.ч. ботаника, экология растений, растительная клетка, растительная ткань, органы растений, система органов растения: корень, побег почка, лист, видоизменённые органы, цветок, плод, семя, растительный организм, минеральное питание, фотосинтез, дыхание, рост, развитие, размножение, клон, раздражимость, систематика, царство, отдел, класс, семейство, род, вид, жизненная форма растений, среда обитания, растительное сообщество, высшие растения, низшие растения, споровые растения, семенные растения, водоросли, мхи, плауны, хвощи, папоротники, голосеменные, покрытосеменные, бактерии, грибы, лишайники) в соответствии с поставленной задачей и в контексте;
- с использованием визуальных опор описывать строение и жизнедеятельность растительного организма (на примере покрытосеменных или цветковых): поглощение

воды и минеральное питание, фотосинтез, дыхание, транспорт веществ, рост, размножение, развитие; связь строения вегетативных и генеративных органов растений с их функциями;

- различать и описывать живые и гербарные экземпляры растений, части растений по заданному плану, части растений по изображениям, схемам, моделям, муляжам, рельефным таблицам; бактерии – по изображениям;
- характеризовать признаки растений, уровни организации растительного организма, части растений: клетки, ткани, органы, системы органов, организм;
- сравнивать растительные ткани и органы растений между собой;
- выполнять практические и лабораторные работы, в т.ч. работы с микроскопом с постоянными (фиксированными) и временными микропрепаратами, исследовательские работы с использованием приборов и инструментов цифровой лаборатории;
- характеризовать процессы жизнедеятельности растений: поглощение воды и минеральное питание, фотосинтез, дыхание, рост, развитие, способы естественного и искусственного вегетативного размножения; семенное размножение (на примере покрытосеменных, или цветковых);
- выявлять причинно-следственные связи между строением и функциями тканей и органов растений, строением и жизнедеятельностью растений;
- классифицировать растения и их части по разным (заданным) основаниям;
- объяснять роль растений в природе и жизни человека: значение фотосинтеза в природе и в жизни человека; биологическое и хозяйственное значение видоизменённых побегов; хозяйственное значение вегетативного размножения;
- применять полученные знания для выращивания и размножения культурных растений;
- с использованием визуальных опор характеризовать принципы классификации растений, основные систематические группы растений (водоросли, мхи, плауны, хвощи, папоротники, голосеменные, покрытосеменные или цветковые);
- выявлять признаки классов покрытосеменных или цветковых, семейств двудольных и однодольных растений;
- определять систематическое положение растительного организма (на примере покрытосеменных, или цветковых) с помощью определительной карточки;
- выделять существенные признаки строения и жизнедеятельности растений, бактерий, грибов, лишайников;
- проводить описание и сравнивать между собой растения, грибы, лишайники, бактерии по заданному плану; делать выводы на основе сравнения;
- описывать усложнение организации растений в ходе эволюции растительного мира на Земле;
- выявлять черты приспособленности растений к среде обитания, значение экологических факторов для растений;
- характеризовать растительные сообщества, сезонные и поступательные изменения растительных сообществ, растительность (растительный покров) природных зон Земли;
- приводить примеры культурных растений и их значение в жизни человека; понимать причины и знать меры охраны растительного мира Земли;
- раскрывать роль растений, грибов, лишайников, бактерий в природных сообществах, в хозяйственной деятельности человека и его повседневной жизни;
- использовать методы биологии: проводить наблюдения за растениями, бактериями, грибами, лишайниками, описывать их/их части; ставить простейшие биологические опыты и эксперименты;
- соблюдать правила безопасного труда при работе с учебным и лабораторным оборудованием, химической посудой в соответствии с инструкциями на уроке и во внеурочной деятельности;

- владеть приёмами работы с биологической информацией: самостоятельно или с помощью учителя/других участников образовательно-коррекционного процесса формулировать основания для извлечения и обобщения информации из двух источников; преобразовывать информацию из одной знаковой системы в другую;
- строить высказывания (устно/устно-дактильно и письменно) с использованием понятийного аппарата изучаемого раздела биологии.

### **7 КЛАСС**

Предметные результаты освоения обязательного предметного содержания, установленного данной примерной рабочей программой, отражают сформированность у глухих обучающихся следующих умений:

- характеризовать зоологию как биологическую науку;
- характеризовать принципы классификации животных, вид как основную систематическую категорию, основные систематические группы животных (простейшие, кишечнополостные, плоские, круглые и кольчатые черви; членистоногие, моллюски, хордовые);
- приводить примеры вклада российских и зарубежных учёных в развитие наук о животных;
- применять биологические термины и понятия (в т.ч. зоология, экология животных, этология, палеозоология, систематика, питание, дыхание, рост, развитие, кровообращение, опора, движение и др.) в соответствии с поставленной задачей и в контексте;
- раскрывать общие признаки животных, уровни организации животного организма: клетки, ткани, органы, системы органов, организм (в рамках изученного);
- сравнивать животные ткани и органы животных между собой (в рамках изученного);
- описывать строение и жизнедеятельность животного организма: опору и движение, питание и пищеварение, дыхание и транспорт веществ, выделение, регуляцию и поведение, рост, размножение и развитие;
- характеризовать процессы жизнедеятельности животных изучаемых систематических групп: движение, питание, дыхание, транспорт веществ, выделение, регуляцию, поведение, рост, развитие, размножение;
- выявлять причинно-следственные связи между строением, жизнедеятельностью и средой обитания животных изучаемых систематических групп;
- различать и описывать животных изучаемых систематических групп, отдельные органы и системы органов по схемам, моделям, муляжам, рельефным таблицам; простейших – по изображениям;
- выявлять признаки классов членистоногих и хордовых; отрядов насекомых и млекопитающих;
- выполнять практические и лабораторные работы по морфологии, анатомии, физиологии и поведению животных, в т.ч. работы с микроскопом с постоянными (фиксированными) и временными микропрепаратами, исследовательские работы с использованием приборов и инструментов цифровой лаборатории;
- сравнивать представителей отдельных систематических групп животных и делать выводы на основе сравнения;
- классифицировать животных на основании особенностей строения;
- демонстрировать на конкретных примерах связь знаний биологии со знаниями по математике, физике, химии, географии, технологии, предметов гуманитарного цикла, различными видами искусства (самостоятельно или с помощью учителя/других участников образовательно-коррекционного процесса);
- использовать методы биологии: проводить наблюдения за животными, описывать животных, их органы и системы органов; ставить простейшие биологические опыты и эксперименты;
- соблюдать правила безопасного труда при работе с учебным и лабораторным

оборудованием, химической посудой в соответствии с инструкциями на уроке и во внеурочной деятельности;

- владеть приёмами работы с биологической информацией: извлекать и обобщать информацию из нескольких (2–3) источников; преобразовывать информацию из одной знаковой системы в другую;
- строить высказывания (устно/устно-дактильно и письменно) с использованием понятийного аппарата изучаемого раздела биологии.

## 8 КЛАСС

Предметные результаты освоения обязательного предметного содержания, установленного данной примерной рабочей программой, отражают сформированность у глухих обучающихся следующих умений:

- характеризовать зоологию как биологическую науку, её разделы и связь с другими науками и техникой;
- приводить примеры вклада российских (в том числе А.О. Ковалевский, К.И. Скрябин) и зарубежных (в том числе А. Левенгук, Ж. Кювье, Э. Геккель) учёных в развитие наук о животных;
- применять биологические термины и понятия (в т.ч. зоология, этология, палеозоология, систематика, царство, тип, отряд, семейство, род, вид, животная клетка, животная ткань, орган животного, системы органов животного, животный организм, партеногенез, раздражимость, рефлекс, органы чувств, поведение, среда обитания, природное сообщество, одомашнивание, селекция, порода, искусственный отбор, синантропные виды и др.) в соответствии с поставленной задачей и в контексте;
- раскрывать общие признаки животных, уровни организации животного организма: клетки, ткани, органы, системы органов, организм;
- сравнивать животные ткани и органы животных между собой;
- характеризовать процессы жизнедеятельности животных изучаемых систематических групп: движение, питание, дыхание, транспорт веществ, выделение, регуляцию, поведение, рост, развитие, размножение;
- выявлять причинно-следственные связи между строением, жизнедеятельностью и средой обитания животных изучаемых систематических групп;
- различать и описывать (по заданному алгоритму/плану) животных изучаемых систематических групп, отдельные органы и системы органов по схемам, моделям, муляжам, рельефным таблицам;
- сравнивать представителей отдельных систематических групп животных и делать выводы на основе сравнения;
- классифицировать животных (по заданным основаниям) на основании особенностей строения;
- описывать усложнение организации животных в ходе эволюции животного мира на Земле;
- выявлять черты приспособленности животных к среде обитания, значение экологических факторов для животных;
- выявлять взаимосвязи животных в природных сообществах, цепи питания;
- устанавливать взаимосвязи животных с растениями, грибами, лишайниками и бактериями в природных сообществах;
- характеризовать животных природных зон Земли, основные закономерности распространения животных по планете;
- раскрывать роль животных в природных сообществах;
- раскрывать роль домашних и непродуктивных животных в жизни человека; роль промысловых животных в хозяйственной деятельности человека и его повседневной жизни; объяснять значение животных в природе и жизни человека;
- понимать причины и знать меры охраны животного мира Земли;

- выполнять практические и лабораторные работы по морфологии, анатомии, физиологии и поведению животных, в том числе работы с микроскопом с постоянными (фиксированными) и временными микропрепаратами, исследовательские работы с использованием приборов и инструментов цифровой лаборатории;
- демонстрировать на конкретных примерах связь знаний биологии со знаниями по математике, физике, химии, географии, технологии, предметов гуманитарного цикла, различными видами искусства (самостоятельно или с помощью учителя/других участников образовательно-коррекционного процесса);
- использовать методы биологии: проводить наблюдения за животными, описывать животных, их органы и системы органов; ставить простейшие биологические опыты и эксперименты;
- соблюдать правила безопасного труда при работе с учебным и лабораторным оборудованием, химической посудой в соответствии с инструкциями на уроке и во внеурочной деятельности;
- владеть приёмами работы с биологической информацией: извлекать и обобщать информацию из нескольких (2–3) источников; преобразовывать информацию из одной знаковой системы в другую;
- строить высказывания (устно/устно-дактильно и письменно) с использованием понятийного аппарата изучаемого раздела биологии.

## 9 КЛАСС

Предметные результаты освоения обязательного предметного содержания, установленного данной примерной рабочей программой, отражают сформированность у глухих обучающихся следующих умений:

- характеризовать науки о человеке (антропологию, анатомию, физиологию, гигиену) и их связи с другими науками и техникой;
- объяснять положение человека в системе органического мира, его происхождение; отличия человека от животных; приспособленность к различным экологическим факторам (человеческие расы и адаптивные типы людей); родство человеческих рас;
- приводить примеры вклада российских и зарубежных учёных (в т.ч. И.И. Мечников, Л. Пастер, Ч. Дарвин и др.) в развитие представлений о происхождении, строении, жизнедеятельности человека;
- применять биологические термины и понятия (в т.ч. анатомия человека, физиология человека, гигиена, дыхание, кровообращение, иммунитет и др.) в соответствии с поставленной задачей и в контексте;
- проводить описание по внешнему виду (изображению), схемам общих признаков организма человека, уровней его организации: клетки, ткани, органы, системы органов, организм;
- сравнивать клетки разных тканей, групп тканей, органы, системы органов человека; процессы жизнедеятельности организма человека, делать выводы на основе сравнения;
- характеризовать биологические процессы: дыхание человека, транспорт веществ, движение, иммунитет;
- выявлять причинно-следственные связи между строением клеток, органов, систем органов организма человека и их функциями;
- применять биологические модели для выявления особенностей строения и функционирования органов и систем органов человека (в рамках изученного);
- объяснять нейрогуморальную регуляцию процессов жизнедеятельности организма человека;
- характеризовать и сравнивать безусловные и условные рефлексы;
- выполнять практические и лабораторные работы по морфологии, анатомии человека;
- решать качественные и количественные задачи, используя основные показатели

- здоровья человека, проводить расчёты и оценивать полученные значения;
- владеть приёмами оказания первой помощи человеку при утоплении, кровотечении, травмах мягких тканей, костей скелета;
  - демонстрировать на конкретных примерах связь знаний наук о человеке со знаниями предметов естественно-научного и гуманитарного циклов, различных видов искусства; технологии, ОБЖ, физической культуры (самостоятельно или с помощью учителя/других участников образовательно-коррекционного процесса);
  - использовать методы биологии: наблюдать, измерять, описывать организм человека и процессы его жизнедеятельности; проводить простейшие исследования организма человека и объяснять их результаты (в рамках изученного);
  - соблюдать правила безопасного труда при работе с учебным и лабораторным оборудованием, химической посудой в соответствии с инструкциями на уроке и во внеурочной деятельности;
  - владеть приёмами работы с биологической информацией: извлекать и обобщать информацию из нескольких (3–4) источников; преобразовывать информацию из одной знаковой системы в другую;
  - строить высказывания (устно/устно-дактильно и письменно) с использованием понятийного аппарата изучаемого раздела биологии.

### **10 КЛАСС**

Предметные результаты освоения обязательного предметного содержания, установленного данной примерной рабочей программой, отражают сформированность у глухих обучающихся следующих умений:

- характеризовать науки о человеке (антропологию, анатомию, физиологию, медицину, гигиену, экологию человека, психологию) и их связи с другими науками и техникой;
- приводить примеры вклада российских (в том числе И.М. Сеченов, И.П. Павлов, И.И. Мечников, А.А. Ухтомский, П.К. Анохин) и зарубежных (в том числе У. Гарвей, К. Бернар, Л. Пастер, Ч. Дарвин) учёных в развитие представлений о происхождении, строении, жизнедеятельности, поведении, экологии человека;
- применять биологические термины и понятия (в том числе: цитология, гистология, анатомия человека, физиология человека, гигиена, антропология, экология человека, клетка, ткань, орган, система органов, питание, дыхание, кровообращение, обмен веществ и превращение энергии, движение, выделение, рост, развитие, поведение, размножение, раздражимость, регуляция, гомеостаз, внутренняя среда, иммунитет) в соответствии с поставленной задачей и в контексте;
- различать биологически активные вещества (витамины, ферменты, гормоны), выявлять их роль в процессе обмена веществ и превращения энергии;
- характеризовать биологические процессы: обмен веществ и превращение энергии, питание, выделение, рост, регуляция функций, поведение, развитие, размножение человека;
- выявлять причинно-следственные связи между строением клеток, органов, систем органов организма человека и их функциями; между строением, жизнедеятельностью и средой обитания человека;
- применять биологические модели для выявления особенностей строения и функционирования органов и систем органов человека;
- – характеризовать и сравнивать безусловные и условные рефлексы; наследственные и ненаследственные программы поведения;
- особенности высшей нервной деятельности человека;
- виды потребностей, памяти, мышления, речи, темпераментов, эмоций, сна;
- структуру функциональных систем организма, направленных на достижение полезных приспособительных результатов;
- различать наследственные и ненаследственные (инфекционные, неинфекционные) заболевания человека;



- объяснять значение мер профилактики в предупреждении заболеваний человека;
- выполнять практические и лабораторные работы по морфологии, анатомии, физиологии и поведению человека, в том числе работы с микроскопом с постоянными (фиксированными) и временными микропрепаратами, исследовательские работы с использованием приборов и инструментов цифровой лаборатории;
- решать качественные и количественные задачи, используя основные показатели здоровья человека, проводить расчёты и оценивать полученные значения;
- называть и аргументировать основные принципы здорового образа жизни, методы защиты и укрепления здоровья человека: сбалансированное питание, соблюдение правил личной гигиены, занятия физкультурой и спортом, рациональная организация труда и полноценного отдыха, позитивное эмоционально-психическое состояние;
- использовать приобретённые знания и умения для соблюдения здорового образа жизни, сбалансированного питания, физической активности, стрессоустойчивости, для исключения вредных привычек, зависимостей;
- владеть приёмами оказания первой помощи человеку при потере сознания, солнечном и тепловом ударе, отравлении, травмах органов чувств, при ожогах и отморожениях;
- демонстрировать на конкретных примерах связь знаний наук о человеке со знаниями предметов естественно-научного и гуманитарного циклов, различных видов искусства;
- технологии, ОБЖ, физической культуры;
- использовать методы биологии: наблюдать, измерять, описывать организм человека и процессы его жизнедеятельности; проводить простейшие исследования организма человека и объяснять их результаты;
- соблюдать правила безопасного труда при работе с учебным и лабораторным оборудованием, химической посудой в соответствии с инструкциями на уроке и во внеурочной деятельности;
- владеть приёмами работы с биологической информацией: извлекать и обобщать информацию из нескольких (3–4) источников;
- преобразовывать информацию из одной знаковой системы в другую;
- строить высказывания (устно/устно-дактильно и письменно) с использованием понятийного аппарата изучаемого раздела биологии;
- сопровождать выступление презентацией с учётом особенностей аудитории сверстников.

С учетом дифференцированного характера требований к планируемым образовательным результатам текущая и промежуточная аттестация по учебному предмету «Биология» проводится с использованием разработанных педагогом контрольно-измерительных материалов.

Включение обучающихся во внешние процедуры оценки достижений по предмету «Биология», в том числе всероссийские проверочные работы и другие подобные мероприятия, проводится только с желания самих глухих обучающихся и их родителей (законных представителей).

По результатам промежуточной оценки овладения содержанием учебного предмета «Биология» принимается решение о сохранении, корректировке поставленных задач, обсуждения на психолого-педагогическом консилиуме (учебно-методическом совете и/или др.) образовательной организации с целью выявления причин и согласования плана совместных действий педагогического коллектива, организации взаимодействия с родителями/законными представителями обучающегося.

**Тематическое планирование  
5 КЛАСС**

Общее количество часов – 68. Резервное время – 2 часа.

Темы (тематические блоки/модули)	Основное содержание	Основные виды деятельности
<p><b>Биология – наука о живой природе (6 ч)</b></p>	<p>Понятие о жизни. Признаки живого (клеточное строение, питание, дыхание, выделение, рост и др.) Объекты живой и неживой природы, их сравнение. Живая и неживая природа – единое целое.</p> <p>Биология – система наук о живой природе. Основные разделы биологии (ботаника, зоология, экология, цитология, анатомия, физиология и др.). Профессии, связанные с биологией: врач, ветеринар, психолог, агроном, животновод и др. (4–5).</p> <p>Связь биологии с другими науками (математика, география и др.). Роль биологии в познании окружающего мира и практической деятельности современного человека.</p> <p>Кабинет биологии. Правила поведения и работы в кабинете с биологическими приборами и инструментами. Биологические термины, понятия, символы. Источники биологических знаний: наблюдение, эксперимент и теория. Поиск информации с использованием различных источников (научно-популярная литература, справочники, Интернет)</p>	<p><i>В течение учебного года:</i> понимать, применять в самостоятельной речи, воспринимать (слухозрительно и/или на слух с учётом уровня слухоречевого развития обучающихся) и достаточно внятно и естественно воспроизводить тематическую и терминологическую лексику, а также лексику по организации учебной деятельности. Выполнять фонетическую зарядку. Использовать дактильную (устно-дактильную речь) в качестве вспомогательного средства общения.</p> <p><i>По окончании каждой учебной четверти:</i> воспринимать на слух и воспроизводить тематическую и терминологическую лексику учебной дисциплины, а также лексику по организации учебной деятельности.</p> <p><b>Ознакомление</b> с объектами изучения биологии, её разделами.</p> <p><b>Применение</b> биологических терминов и понятий: живые тела, биология, экология, цитология, анатомия, физиология и др.</p> <p><b>Раскрытие</b> роли биологии в практической деятельности людей, значения различных организмов в жизни человека.</p> <p><b>Обсуждение</b> признаков живого.</p> <p><b>Сравнение</b> объектов живой и неживой природы.</p> <p><b>Ознакомление</b> с правилами работы с</p>

		биологическим оборудованием в кабинете. <b>Обоснование</b> правил поведения в природе
<p><b>Методы изучения живой природы (10 ч)</b></p>	<p>Научные методы изучения живой природы: наблюдение, эксперимент, описание, измерение, классификация. Устройство увеличительных приборов: лупы и микроскопа. Правила работы с увеличительными приборами.</p> <p>Метод описания в биологии (наглядный, словесный, схематический).</p> <p>Метод измерения (инструменты измерения). Метод классификации организмов, применение двойных названий организмов. Наблюдение и эксперимент как ведущие методы биологии</p>	<p><b>Ознакомление</b> с методами биологической науки: наблюдение, эксперимент, классификация, измерение и описывание.</p> <p><b>Ознакомление</b> с правилами работы с увеличительными приборами.</p> <p><b>Проведение</b> элементарных экспериментов и наблюдений на примерах растений (гелиотропизм и геотропизм) и одноклеточных животных (фототаксис и хемотаксис) и др. с <b>описанием</b> целей, <b>выдвижением</b> гипотез (предположений), <b>получения</b> новых фактов (самостоятельно или с помощью учителя/других участников образовательно-коррекционного процесса).</p> <p><b>Описание</b> и интерпретация данных с целью обоснования выводов (самостоятельно или с помощью учителя/других участников образовательно-коррекционного процесса)</p>
<p><b>Организмы – тела живой природы (13 ч)</b></p>	<p>Понятие об организме. Доядерные и ядерные организмы. Клетка и её открытие. Цитология – наука о клетке. Клетка – наименьшая единица строения и жизнедеятельности организмов. Строение клетки под световым микроскопом: клеточная оболочка, цитоплазма, ядро.</p> <p>Одноклеточные и многоклеточные организмы. Клетки, ткани, органы, системы органов.</p> <p>Жизнедеятельность организмов. Особенности строения и процессов жизнедеятельности у растений, животных, бактерий и грибов.</p> <p>Свойства организмов: питание, дыхание, выделение, движение, размножение, развитие, раздражимость, приспособленность. Организм – единое целое.</p> <p>Разнообразие организмов и их классификация (таксоны</p>	<p><b>Определение</b> по внешнему виду (изображениям), схемам и <b>описание</b> доядерных и ядерных организмов.</p> <p><b>Установление</b> взаимосвязей между особенностями строения и функциями клеток и тканей, органов и систем органов.</p> <p><b>Аргументирование</b> доводов о клетке как единице строения и жизнедеятельности организмов.</p> <p><b>Выявление</b> сущности жизненно важных процессов у организмов разных царств: питание, дыхание, выделение, их <b>сравнение</b>.</p> <p><b>Обоснование</b> роли раздражимости клеток.</p> <p><b>Сравнение</b> свойств организмов: движения,</p>

	<p>в биологии: царства, типы (отделы), классы, отряды (порядки), семейства, роды, виды.</p> <p>Бактерии и вирусы как формы жизни. Значение бактерий и вирусов в природе и для человека</p>	<p>размножения, развития.</p> <p><b>Анализ</b> причин разнообразия организмов.</p> <p><b>Классифицирование</b> организмов.</p> <p><b>Выявление</b> существенных признаков вирусов: паразитизм, большая репродуктивная способность, изменчивость.</p> <p><b>Исследование и сравнение</b> растительных, животных клеток и тканей</p>
<p><b>Организмы и среда обитания (8 ч)</b></p>	<p>Понятие о среде обитания. Водная, наземно-воздушная, почвенная, внутриорганизменная среды обитания. Представители сред обитания. Особенности сред обитания организмов. Приспособления организмов к среде обитания. Сезонные изменения в жизни организмов</p>	<p><b>Раскрытие</b> сущности терминов: среда жизни, факторы среды (в т.ч. с использованием справочной литературы).</p> <p><b>Выявление</b> существенных признаков сред обитания: водной, наземно-воздушной, почвенной, организменной.</p> <p><b>Установление</b> взаимосвязей между распространением организмов в разных средах обитания и приспособленностью к ним.</p> <p><b>Объяснение</b> появления приспособлений к среде обитания: обтекаемая форма тела, наличие чешуи и плавников у рыб, крепкий крючковидный клюв и острые, загнутые когти у хищных птиц и др.</p> <p><b>Сравнение</b> внешнего вида организмов на натуральных объектах, по таблицам, схемам, описаниям</p>
<p><b>Природные сообщества (13 ч)</b></p>	<p>Понятие о природном сообществе. Взаимосвязи организмов в природных сообществах. Пищевые связи в сообществах. Пищевые звенья, цепи и сети питания. Производители, потребители и разрушители органических веществ в природных сообществах. Примеры природных сообществ (лес, пруд, озеро и др.).</p> <p>Искусственные сообщества, их отличительные признаки от природных сообществ. Причины неустойчивости</p>	<p><b>Раскрытие</b> сущности терминов: природное и искусственное сообщество, цепи и сети питания (в т.ч. с использованием справочной литературы).</p> <p><b>Анализ</b> групп организмов в природных сообществах: производители, потребители, разрушители органических веществ.</p> <p><b>Выявление</b> существенных признаков природных сообществ организмов (лес, пруд, озеро</p>

	<p>искусственных сообществ. Роль искусственных сообществ в жизни человека.</p> <p>Природные зоны Земли, их обитатели. Флора и фауна природных зон. Ландшафты: природные и культурные</p>	<p>и т. д.).</p> <p><b>Анализ</b> искусственного и природного сообществ, <b>выявление</b> их отличительных признаков.</p> <p><b>Исследование</b> жизни организмов по сезонам, зависимость сезонных явлений от факторов неживой природы</p>
<p><b>Живая природа и человек (6 ч)</b></p>	<p>Изменения в природе в связи с развитием сельского хозяйства, производства и ростом численности населения.</p> <p>Влияние человека на живую природу с ходом истории. Глобальные экологические проблемы. Загрязнение воздушной и водной оболочек Земли, потери почв, их предотвращение.</p> <p>Пути сохранения биологического разнообразия. Охраняемые территории (заповедники, заказники, национальные парки, памятники природы). Красная книга РФ. Осознание жизни как великой ценности</p>	<p><b>Анализ</b> и <b>оценивание</b> влияния хозяйственной деятельности людей на природу.</p> <p><b>Аргументирование</b> введения рационального природопользования и применение безотходных технологий (утилизация отходов производства и бытового мусора).</p> <p><b>Определение</b> роли человека в природе, зависимости его здоровья от состояния окружающей среды.</p> <p><b>Обоснование</b> правил поведения человека в природе</p>
<p><b>Растительный организм (10 ч)</b></p>	<p>Ботаника – наука о растениях. Разделы ботаники. Связь ботаники с другими науками и техникой.</p> <p>Общие признаки растений. Уровни организации растительного организма. Высшие и низшие растения. Споровые и семенные растения.</p> <p>Растительная клетка. Изучение растительной клетки под световым микроскопом: клеточная оболочка, ядро, цитоплазма (пластиды, митохондрии, вакуоли с клеточным соком). Растительные ткани. Функции растительных тканей.</p> <p>Органы и системы органов растений.</p> <p>Строение органов растительного организма, их роль и связь между собой</p>	<p><b>Раскрытие</b> сущности понятия ботаники как науки о растениях.</p> <p><b>Применение</b> биологических терминов и понятий: растительная клетка, ткань, органы растений, система органов растения, корень, побег, почка, лист и др.</p> <p><b>Выявление</b> общих признаков растения.</p> <p><b>Выполнение</b> практических и лабораторных работ с микроскопом с готовыми и временными микропрепаратами.</p> <p><b>Сравнение</b> растительных тканей и органов растений между собой</p>

## 6 КЛАСС

Общее количество часов – 68. Резервное время – 1 час.

Темы (тематические блоки/модули)	Основное содержание	Основные виды деятельности
<p><b>Строение и жизнедеятельность растительного организма (31 ч)</b></p>	<p><b>Ботаника</b> – наука о растениях (повторение) (1 ч).  <b>Питание растений (8 ч)</b>. Корень – орган почвенного (минерального) питания. Корни и корневые системы. Виды корней и типы корневых систем. Внешнее и внутреннее строение корня в связи с его функциями. Корневой чехлик. Зоны корня. Корневые волоски. Рост корня. Поглощение корнями воды и минеральных веществ, необходимых растению (корневое давление, осмос). Видоизменение корней. Почва, её плодородие. Значение обработки почвы (окучивание), внесения удобрений, прореживание проростков, полива для жизни культурных растений. Гидропоника. Побег и почки. Листорасположение и листовая мозаика. Строение и функции листа. Простые и сложные листья. Видоизменения листьев. Особенности внутреннего строения листа в связи с его функциями (кожица и устьица, основная ткань листа, проводящие пучки). Лист – орган воздушного питания. Фотосинтез. Значение фотосинтеза в природе и в жизни человека</p>	<p><i>В течение учебного года:</i> понимать, применять в самостоятельной речи, воспринимать (слухозрительно и/или на слух с учётом уровня слухоречевого развития обучающихся) и достаточно внятно и естественно воспроизводить тематическую и терминологическую лексику, а также лексику по организации учебной деятельности. Выполнять фонетическую зарядку. Использовать дактильную (устно-дактильную речь) в качестве вспомогательного средства общения.</p> <p><i>По окончании каждой учебной четверти:</i> воспринимать на слух и воспроизводить тематическую и терминологическую лексику учебной дисциплины, а также лексику по организации учебной деятельности.</p> <p><b>Применение</b> биологических терминов и понятий: побег, лист, корень, растительный организм, минеральное питание, фотосинтез.</p> <p><b>Исследование</b> на живых объектах или на гербарных образцах внешнего строения растений, <b>описание</b> их органов: корней, стеблей, листьев, побегов.</p> <p><b>Описание</b> (с использованием визуальных опор) процессов жизнедеятельности растительного организма: минерального питания, фотосинтеза.</p> <p><b>Исследование</b> с помощью светового микроскопа строения корневых волосков, внутреннего строения листа.</p>

		<p><b>Выявление</b> причинно-следственных связей между строением и функциями тканей, строением органов растений и их жизнедеятельностью.</p> <p><b>Объяснение</b> значения фотосинтеза в природе и в жизни человека.</p> <p><b>Обоснование</b> необходимости рационального землепользования</p>
	<p><b>Дыхание растения (2 ч).</b> Дыхание корня. Рыхление почвы как усиление дыхания корней. Условия, препятствующие дыханию корней. Лист как орган дыхания (устыичный аппарат). Поступление в лист атмосферного воздуха. Сильная запылённость воздуха как препятствие дыхания листьев. Стебель как орган дыхания (наличие устьиц в кожице, чечевичек). Сущность дыхания растений. Взаимосвязь дыхания растения с фотосинтезом</p>	<p><b>Раскрытие</b> сущности биологического понятия «дыхание».</p> <p><b>Объяснение</b> значения в процессе дыхания устьиц и чечевичек.</p> <p><b>Сравнение</b> процессов дыхания и фотосинтеза.</p> <p><b>Исследование</b> роли рыхления почвы</p>
	<p><b>Транспорт веществ в растении (6 ч).</b> Неорганические (вода, минеральные соли) и органические вещества (белки, жиры, углеводы, нуклеиновые кислоты, витамины и др.) растения. Стебель – ось побега. Связь клеточного строения стебля с его функциями. Рост стебля в длину. Клеточное строение стебля травянистого растения: кожица, проводящие пучки, основная ткань (паренхима). Клеточное строение стебля древесного растения: кора (пробка, луб), камбий, древесина и сердцевина. Рост стебля в толщину. Проводящие ткани корня. Транспорт воды и минеральных веществ в растении (сосуды древесины) – восходящий ток. Испарение воды через стебель и листья (транспирация). Регуляция испарения воды в растении. Влияние внешних условий на испарение воды. Транспорт органических веществ в растении (ситовидные трубки луба) – нисходящий ток. Перераспределение и запасание веществ в растении. Видоизменённые побеги: корневище, клубень, луковица, их строение; биологическое и хозяйственное значение</p>	<p><b>Установление</b> местоположения различных тканей в побеге растения.</p> <p><b>Применение</b> биологических терминов и понятий: побег, стебель, лист, корень, транспирация, корневое давление, видоизменённые побеги и корни.</p> <p><b>Исследование</b> процесса испарения воды листьями (транспирация), <b>объяснение</b> его роли в жизни растения.</p> <p><b>Определение</b> влияния факторов среды на интенсивность транспирации. <b>Обоснование</b> причин транспорта веществ в растении.</p> <p><b>Исследование</b> и <b>анализ</b> поперечного спила ствола растений.</p> <p><b>Овладение</b> приёмами работы с биологической информацией и её преобразование</p>

	<p><b>Рост растения (5 ч).</b> Образовательные ткани. Конус нарастания побега. Рост кончика корня. Верхушечный и вставочный рост. Рост корня и стебля в толщину, камбий. Образование годичных колец у древесных растений. Влияние фитогормонов на рост растения. Ростовые движения растений. Развитие побега из почки. Ветвление побегов. Управление ростом растения. Формирование кроны. Применение знаний о росте растения в сельском хозяйстве. Развитие боковых побегов</p>	<p><b>Объяснение</b> роли образовательной ткани, её сравнение с другими растительными тканями.</p> <p><b>Определение</b> местоположения образовательных тканей: конус нарастания побега, кончик корня, основания междоузлий злаков, стебель древесных растений.</p> <p><b>Описание</b> роли фитогормонов на рост растения.</p> <p><b>Обоснование</b> удаления боковых побегов у овощных культур для повышения урожайности</p>
	<p><b>Размножение растения (8 ч).</b> Вегетативное размножение цветковых растений в природе. Вегетативное размножение культурных растений. Клоны. Сохранение признаков материнского растения. Хозяйственное значение вегетативного размножения. Семенное (генеративное) размножение растений. Цветки и соцветия. Опыление. Перекрёстное опыление (ветром, животными, водой) и самоопыление. Двойное оплодотворение. Наследование признаков обоих растений. Образование плодов и семян. Типы плодов. Распространение плодов и семян в природе. Состав и строение семян. Условия прорастания семян. Подготовка семян к посеву. Развитие проростков</p>	<p><b>Раскрытие</b> сущности терминов «генеративные» и «вегетативные» органы растения.</p> <p><b>Описание</b> вегетативных и генеративных органов на живых объектах и на гербарных образцах.</p> <p><b>Распознавание и описание</b> вегетативного размножения (черенками побегов, листьев, корней) и генеративного (семенного) по их изображениям.</p> <p><b>Объяснение</b> сущности процессов: оплодотворение у цветковых растений, развитие и размножение.</p> <p><b>Описание</b> приспособленности растений к опылению: длинные тычинки, много мелкой сухой пыльцы и др. (опыление ветром), наличие нектарников, яркая окраска цветка (опыление насекомыми).</p> <p><b>Сравнение</b> семян двудольных и однодольных растений.</p> <p><b>Классифицирование</b> плодов.</p> <p><b>Объяснение</b> роли распространения плодов и семян в природе.</p> <p><b>Овладение</b> приёмами вегетативного</p>



	<p><b>Развитие растения (1 ч).</b> Развитие цветкового растения. Периоды его развития. Цикл развития цветкового растения. Влияние факторов внешней среды на развитие цветковых растений. Жизненные формы цветковых растений</p>	<p>размножения растений</p> <p><b>Описание и сравнение</b> жизненных форм растений. <b>Объяснение</b> влияния факторов внешней среды на рост и развитие растений.</p> <p>Наблюдение за прорастанием семян и развитием проростка, <b>формулирование</b> выводов</p>
<p><b>Систематические группы растений (24 ч)</b></p>	<p><b>Классификация растений (3 ч).</b> Вид как основная систематическая категория. Система растительного мира. Низшие, высшие споровые, высшие семенные растения. Основные таксоны (категории) систематики растений (царство, отдел, класс, порядок, семейство, род, вид). История развития систематики, описание видов, открытие новых видов. Роль систематики в биологии.</p> <p><b>Низшие растения. Водоросли (3 ч).</b> Общая характеристика водорослей. Одноклеточные и многоклеточные зелёные водоросли. Строение и жизнедеятельность зелёных водорослей. Размножение зелёных водорослей (бесполое и половое). Бурые и красные водоросли, их строение и жизнедеятельность. Значение водорослей в природе и жизни человека.</p> <p><b>Высшие споровые растения. Моховидные (Мхи) (3 ч).</b> Общая характеристика мхов. Строение зелёных и сфагновых мхов. Приспособленность мхов к жизни на сильно увлажнённых почвах. Цикл развития на примере зелёного мха кукушкин лён. Роль мхов в заболачивании почв и торфообразовании. Использование торфа и продуктов его переработки в хозяйственной деятельности человека.</p> <p><b>Плауновидные (Плауны). Хвощевидные (Хвощи), Папоротниковидные (Папоротники) (4 ч).</b> Общая характеристика. Усложнение строения папоротникообразных растений по сравнению с мхами. Особенности строения и жизнедеятельности плаунов, хвощей и папоротников. Размножение папоротникообразных. Цикл развития</p>	<p><b>Классифицирование</b> основных категорий систематики растений: низшие, высшие споровые, высшие семенные.</p> <p><b>Применение</b> биологических терминов и понятий: микология, бактериология, систематика, царство, отдел, класс, семейство, род, вид, низшие и высшие, споровые и семенные растения.</p> <p><b>Выявление</b> существенных признаков растений: отдела Покрытосеменные (Цветковые), классов (Однодольные, Двудольные) и семейств (Крестоцветные, Паслёновые и др.).</p> <p><b>Установление</b> взаимосвязей между особенностями строения покрытосеменных растений и их систематической принадлежностью.</p> <p><b>Определение</b> семейств и их отличительных признаков по схемам, описаниям и изображениям.</p> <p><b>Исследование</b> видовой принадлежности покрытосеменных растений (определитель растений).</p> <p><b>Выявление</b> существенных признаков растений отделов: Зелёные водоросли, Моховидные, Папоротниковидные, Хвощевидные, Плауновидные, Голосеменные, Покрытосеменные.</p> <p><b>Описание</b> (с использованием визуальных опор) многообразия мхов, папоротникообразных, голосеменных.</p> <p><b>Выявление</b> особенностей размножения и</p>

	<p>папоротника. Роль древних папоротникообразных в образовании каменного угля. Значение папоротникообразных в природе и жизни человека</p> <p><b>Высшие семенные растения. Голосеменные (2 ч).</b> Общая характеристика. Хвойные растения, их разнообразие. Строение и жизнедеятельность хвойных. Размножение хвойных, цикл развития на примере сосны. Значение хвойных растений в природе и жизни человека.</p> <p><b>Покрытосеменные (цветковые) растения (2 ч).</b> Общая характеристика. Особенности строения и жизнедеятельности покрытосеменных как наиболее высокоорганизованной группы растений, их господство на Земле. Классификация покрытосеменных растений: класс Двудольные и класс Однодольные. Признаки классов. Цикл развития покрытосеменного растения.</p> <p><b>Семейства покрытосеменных (цветковых) растений (7 ч).</b> Характерные признаки семейств класса Двудольные (Крестоцветные, или Капустные, Розоцветные, или Розовые, Мотыльковые, или Бобовые, Паслёновые, Сложноцветные, или Астровые) и класса Однодольные (Лилейные, Злаки, или Мятликовые). Многообразие растений. Дикорастущие представители семейств. Культурные представители семейств, их использование человеком</p>	<p>циклов развития у водорослей, мхов, папоротникообразных, голосеменных растений.</p> <p><b>Обоснование</b> роли водорослей, мхов, папоротников, хвощей, плаунов, голосеменных, покрытосеменных растений в природе и жизни человека.</p> <p><b>Выделение</b> существенных признаков строения и жизнедеятельности бактерий, грибов, лишайников.</p> <p><b>Выполнение</b> практических и лабораторных работ по систематике растений, микологии и микробиологии, работа с микроскопом с постоянными и временными микропрепаратами</p>
<p><b>Развитие растительного мира на Земле (2 ч)</b></p>	<p>Эволюционное развитие растительного мира на Земле. Сохранение в земной коре растительных остатков, их изучение. «Живые ископаемые» растительного царства. Жизнь растений в воде. Первые наземные растения. Освоение растениями суши. Этапы развития наземных растений основных систематических групп. Вымершие растения</p>	<p><b>Описание и обоснование</b> (с опорой на план/алгоритм или иные визуальные опоры) процесса развития растительного мира на Земле и основных его этапов.</p> <p><b>Объяснение</b> общности происхождения и эволюции систематических групп растений на примере сопоставления биологических растительных объектов.</p> <p><b>Выявление</b> примеров и раскрытие сущности возникновения приспособленности</p>

<p><b>Растения в природных сообществах (2 ч)</b></p>	<p>Растения и среда обитания. Экологические факторы. Растения и условия неживой природы: свет, температура, влага, атмосферный воздух. Растения и условия живой природы: прямое и косвенное воздействие организмов на растения. Приспособленность растений к среде обитания. Взаимосвязи растений между собой и с другими организмами.</p> <p>Растительные сообщества. Видовой состав растительных сообществ, преобладающие в них растения. Распределение видов в растительных сообществах. Сезонные изменения в жизни растительного сообщества. Смена растительных сообществ.</p> <p>Растительность (растительный покров) природных зон Земли. Флора</p>	<p>организмов к среде обитания</p> <p><b>Объяснение</b> сущности экологических факторов: абиотических, биотических и антропогенных и их влияния на организмы.</p> <p><b>Определение</b> структуры экосистемы.</p> <p><b>Установление</b> взаимосвязи организмов в пищевых цепях, составление схем пищевых цепей и сетей в экосистеме.</p> <p><b>Определение</b> черт приспособленности растений к среде обитания, значения экологических факторов для растений.</p> <p><b>Объяснение</b> причин смены экосистем.</p> <p><b>Сравнение</b> биоценозов и агроценозов.</p> <p><b>Формулирование</b> выводов о причинах неустойчивости агроценозов.</p> <p><b>Обоснование</b> необходимости чередования агроэкосистем.</p> <p><b>Описание</b> (с опорой на план/алгоритм или иные визуальные опоры) растений экосистем своей местности, сезонных изменений в жизни растительных сообществ и их смены</p>
<p><b>Растения и человек (4 ч)</b></p>	<p>Культурные растения и их происхождение. Центры многообразия и происхождения культурных растений. Земледелие. Культурные растения сельскохозяйственных угодий: овощные, плодово-ягодные, полевые. Растения города, особенность городской флоры. Парки, лесопарки, скверы, ботанические сады. Декоративное цветоводство. Комнатные растения, комнатное цветоводство. Последствия деятельности человека в экосистемах. Охрана растительного мира. Восстановление численности редких видов растений: особо охраняемые природные территории (ООПТ). Красная книга России. Меры сохранения растительного мира</p>	<p><b>Объяснение</b> роли и значения культурных растений в жизни человека.</p> <p><b>Выявление</b> черт приспособленности дикорастущих растений к жизни в экосистеме города.</p> <p><b>Объяснение</b> причин и <b>описание</b> (с опорой на план/алгоритм или иные визуальные опоры) мер охраны растительного мира Земли.</p> <p><b>Описание</b> (с опорой на план/алгоритм или иные визуальные опоры) современных экологических проблем, их влияния на собственную жизнь и жизнь окружающих людей</p>

<p><b>Грибы.</b> <b>Лишайники.</b> <b>Бактерии (4 ч)</b></p>	<p>Грибы. Общая характеристика. Шляпочные грибы, их строение, питание, рост, размножение. Съедобные и ядовитые грибы. Меры профилактики заболеваний, связанных с грибами. Значение шляпочных грибов в природных сообществах и жизни человека. Промышленное выращивание шляпочных грибов (шампиньоны).</p> <p>Плесневые грибы. Дрожжевые грибы. Значение плесневых и дрожжевых грибов в природе и жизни человека (пищевая и фармацевтическая промышленность и др.).</p> <p>Паразитические грибы. Разнообразие и значение паразитических грибов (головня, спорынья, фитофтора, трутовик и др.). Борьба с заболеваниями, вызываемыми паразитическими грибами.</p> <p>Лишайники – комплексные организмы. Строение лишайников. Питание, рост и размножение лишайников. Значение лишайников в природе и жизни человека.</p> <p>Бактерии – доядерные организмы. Общая характеристика бактерий.</p> <p>Бактериальная клетка. Размножение бактерий. Распространение бактерий. Разнообразие бактерий. Значение бактерий в природных сообществах. Болезнетворные бактерии и меры профилактики заболеваний, вызываемых бактериями. Бактерии на службе у человека (в сельском хозяйстве, промышленности)</p>	<p><b>Выявление</b> отличительных признаков царства Грибы.</p> <p><b>Описание</b> (с опорой на план/алгоритм или иные визуальные опоры) строения и жизнедеятельности одноклеточных, многоклеточных грибов.</p> <p><b>Установление</b> взаимосвязи между особенностями строения шляпочных грибов и процессами жизнедеятельности.</p> <p><b>Определение</b> роли грибов в природе, жизни человека.</p> <p><b>Аргументирование</b> мер профилактики заболеваний, вызываемых грибами.</p> <p><b>Описание</b> симбиотических взаимоотношений грибов и водорослей в лишайнике.</p> <p><b>Выявление</b> отличительных признаков царства Бактерии.</p> <p><b>Описание</b> (с опорой на план/алгоритм или иные визуальные опоры) строения, жизнедеятельности и многообразия бактерий.</p> <p><b>Описание</b> мер профилактики заболеваний, вызываемых бактериями.</p> <p><b>Проведение</b> наблюдений и экспериментов за грибами, лишайниками и бактериями.</p> <p><b>Овладение</b> приёмами работы с биологической информацией о бактериях, грибах, лишайниках и её преобразование</p>
--	---	--

## 7 КЛАСС

Общее количество часов – 34. Резервное время – 1 час.

Темы (тематические блоки/модули)	Основное содержание	Основные виды деятельности
<b>Животный организм (4 ч)</b>	<p>Зоология – наука о животных. Разделы зоологии. Связь зоологии с другими науками и техникой.</p> <p>Общие признаки животных. Отличия животных от растений. Многообразие животного мира. Одноклеточные и многоклеточные животные. Форма тела животного, симметрия, размеры тела и др.</p> <p>Животная клетка. Открытие животной клетки (А. Левенгук). Строение животной клетки: клеточная мембрана, органеллы передвижения, ядро с ядрышком, цитоплазма (митохондрии, пищеварительные и сократительные вакуоли, лизосомы, клеточный центр). Процессы, происходящие в клетке. Деление клетки. Ткани животных, их разнообразие. Органы и системы органов животных. Организм – единое целое</p>	<p><i>В течение учебного года:</i> понимать, применять в самостоятельной речи, воспринимать (слухозрительно и/или на слух с учётом уровня слухоречевого развития обучающихся) и достаточно внятно и естественно воспроизводить тематическую и терминологическую лексику, а также лексику по организации учебной деятельности. Выполнять фонетическую зарядку. Использовать дактильную (устно-дактильную речь) в качестве вспомогательного средства общения.</p> <p><i>По окончании каждой учебной четверти:</i> воспринимать на слух и воспроизводить тематическую и терминологическую лексику учебной дисциплины, а также лексику по организации учебной деятельности.</p> <p><b>Раскрытие</b> сущности понятия «зоология» как биологической науки.</p> <p><b>Применение</b> биологических терминов и понятий: зоология, экология, этология животных, палеозоология и др.</p> <p><b>Выявление</b> существенных признаков животных (строение, процессы жизнедеятельности), их сравнение с представителями царства растений.</p> <p><b>Обоснование</b> многообразия животного мира.</p> <p><b>Определение</b> по готовым микропрепаратам тканей животных и растений.</p>

		<p><b>Описание</b> органов и систем органов животных, установление их взаимосвязи</p>
<p><b>Строение и жизнедеятельность организма животного (12 ч)</b></p>	<p><b>Опора и движение животных (1 ч).</b> Особенности гидростатического, наружного и внутреннего скелета у животных. Передвижение у одноклеточных (амёбовидное, жгутиковое). Мышечные движения у многоклеточных: полёт насекомых, птиц, плавание рыб, движение по суше позвоночных животных (ползание, бег, ходьба и др.). Рычажные конечности.</p> <p><b>Питание и пищеварение у животных (2 ч).</b> Значение питания. Питание и пищеварение у простейших. Внутриполостное и внутриклеточное пищеварение, замкнутая и сквозная пищеварительная система у беспозвоночных. Пищеварительный тракт у позвоночных, пищеварительные железы. Ферменты. Особенности пищеварительной системы у представителей отрядов млекопитающих.</p> <p><b>Дыхание животных (1 ч).</b> Значение дыхания. Газообмен через всю поверхность клетки. Жаберное дыхание. Наружные (раки) и внутренние (рыбы) жабры. Кожное, трахейное, лёгочное дыхание у обитателей суши. Особенности кожного дыхания. Роль воздушных мешков у птиц.</p> <p><b>Транспорт веществ у животных (2 ч).</b> Роль транспорта веществ в организме животных. Замкнутая и незамкнутая кровеносные системы у беспозвоночных. Сердце, кровеносные сосуды. Спинной и брюшной сосуды, капилляры, «ложные сердца» у дождевого червя. Особенности строения незамкнутой кровеносной системы у моллюсков и насекомых. Круги кровообращения и особенности строения сердец у позвоночных, усложнение системы кровообращения.</p> <p><b>Выделение у животных (1 ч).</b> Значение выделения конечных продуктов обмена веществ. Сократительные вакуоли у простейших. Звёздчатые клетки и каналцы у</p>	<p><b>Применение</b> биологических терминов и понятий: питание, дыхание, рост, развитие, выделение, опора, движение, размножение, раздражимость, поведение и др.</p> <p><b>Выявление</b> общих признаков животных, уровней организации животного организма: клетки, ткани, органы, системы органов, организм.</p> <p><b>Сравнение</b> животных тканей и органов животных между собой.</p> <p><b>Описание</b> (с опорой на план/алгоритм или применением иных визуальных опор) строения и жизнедеятельности животного организма: опора и движение, питание и пищеварение, дыхание и транспорт веществ, выделение, регуляция и поведение, рост, размножение и развитие.</p> <p><b>Объяснение</b> процессов жизнедеятельности животных: движение, питание, дыхание, транспорт веществ, выделение, регуляция, поведение, рост, развитие, размножение.</p> <p><b>Обсуждение</b> причинно-следственных связей между строением и жизнедеятельностью, строением и средой обитания животных.</p> <p><b>Проведение</b> наблюдений за процессами жизнедеятельности животных: движением, питанием, дыханием, поведением, ростом и развитием на примере одноклеточных и многоклеточных животных (инфузории-туфельки, дафнии, дождевого червя, муравья, рыб, вороны и др.).</p> <p><b>Исследование</b> поведения животных (ос, пчёл, муравьёв, рыб, птиц, млекопитающих) и</p>

плоских червей, выделительные трубочки и воронки у кольчатых червей. Мальпигиевы сосуды у насекомых. Почки (туловищные и тазовые), мочеточники, мочевого пузыря у позвоночных животных. Особенности выделения у птиц, связанные с полётом.

**Покровы тела у животных (1 ч).** Покровы у беспозвоночных. Усложнения строения кожи у позвоночных. Кожа как орган выделения. Роль кожи в теплоотдаче. Производные кожи. Средства пассивной и активной защиты у животных.

**Координация и регуляция жизнедеятельности у животных (2 ч).** Раздражимость у одноклеточных животных. Таксисы (фототаксис, трофотаксис, хемотаксис и др.). Нервная регуляция. Нервная система, её значение. Нервная система у беспозвоночных: сетчатая (диффузная), стволовая, узловая. Нервная система у позвоночных (трубчатая): головной и спинной мозг, нервы. Усложнение головного мозга от рыб до млекопитающих. Появление больших полушарий, коры, борозд и извилин. Гуморальная регуляция. Влияние гормонов на животных. Половые гормоны. Половой диморфизм. Органы чувств, их значение. Рецепторы. Простые и сложные (фасеточные глаза) у насекомых. Органы зрения и слуха у позвоночных, их усложнение. Органы обоняния, вкуса и осязания у беспозвоночных и позвоночных животных. Орган боковой линии у рыб.

**Поведение животных (1 ч).** Врождённое и приобретённое поведение (инстинкт и научение). Научение: условные рефлексы, импринтинг (запечатление), инсайт (постижение). Поведение: пищевое, оборонительное, территориальное, брачное, исследовательское. Стимулы поведения.

**Размножение и развитие животных (1 ч).** Бесполое размножение: деление клетки одноклеточного организма на

формулирование выводов о врождённом и приобретённом поведении.

**Обсуждение** развития головного мозга позвоночных животных и возникновением инстинктов заботы о потомстве

	<p>две, почкование, фрагментация. Половое размножение. Преимущество полового размножения. Половые железы. Яичники и семенники. Половые клетки (гаметы). Оплодотворение. Зигота. Партеногенез. Зародышевое развитие. Строение яйца птицы. Внутриутробное развитие млекопитающих. Зародышевые оболочки. Плацента (детское место).</p> <p>Пупочный канатик (пуповина). Постэмбриональное развитие: прямое, не прямое. Метаморфоз (развитие с превращением): полное и неполное</p>	
<p><b>Систематические группы животных (17 ч)</b></p> <p><b>Основные категории систематики животных (1 ч)</b></p>	<p>Вид как основная систематическая категория животных. Классификация животных. Система животного мира. Систематические категории животных (царство, тип, класс, отряд, семейство, род, вид), их соподчинение. Бинарная номенклатура. Отражение современных знаний о происхождении и родстве животных в классификации животных</p>	<p><b>Классифицирование</b> животных на основе их принадлежности к определённой систематической группе.</p> <p><b>Описание</b> систематических групп</p>
<p><b>Одноклеточные животные – простейшие (2 ч)</b></p>	<p>Строение и жизнедеятельность простейших. Местообитание и образ жизни. Образование цисты при неблагоприятных условиях среды. Многообразие простейших. Значение простейших в природе и жизни человека (образование осадочных пород, возбудители заболеваний, симбиотические виды). Пути заражения человека и меры профилактики, вызываемые одноклеточными животными (малярийный плазмодий)</p>	<p><b>Выделение</b> существенных признаков одноклеточных животных.</p> <p><b>Объяснение</b> строения и функций одноклеточных животных, способов их передвижения.</p> <p><b>Наблюдение</b> передвижения в воде инфузории-туфельки и интерпретация данных.</p> <p><b>Анализ и оценивание</b> способов выделения избытка воды и вредных конечных продуктов обмена веществ у простейших, обитающих в пресных и солёных водоёмах.</p> <p><b>Изготовление</b> модели клетки простейшего.</p> <p><b>Аргументирование</b> принципов здорового образа жизни в связи с попаданием в организм человека паразитических простейших (малярийный плазмодий, дизентерийная амёба,</p>



<p><b>Многоклеточные животные. Кишечнополостные (2 ч)</b></p>	<p>Общая характеристика. Местообитания. Черты строения и жизнедеятельности. Эктодерма и энтодерма. Внутриволостное и клеточное переваривание пищи. Регенерация. Рефлекс. Бесполое размножение (почкование). Половое размножение. Гермафродитизм. Раздельнополые кишечнополостные. Многообразие кишечнополостных. Значение кишечнополостных в природе и жизни человека. Коралловые полипы и их роль в рифообразовании</p>	<p>лямблия, сальмонелла и др.)</p> <p><b>Выявление</b> характерных признаков кишечнополостных животных: способность к регенерации, появление нервной сети и в связи с этим рефлекторного поведения и др.</p> <p><b>Установливание</b> взаимосвязи между особенностями строения клеток тела кишечнополостных (покровно-мышечные, стрекательные, промежуточные и др.) и их функциями.</p> <p><b>Раскрытие</b> роли бесполого и полового размножения в жизни кишечнополостных организмов.</p> <p><b>Объяснение</b> значения кишечнополостных в природе и жизни человека</p>
<p><b>Плоские, круглые, кольчатые черви (4 ч)</b></p>	<p>Общая характеристика. Черты строения и жизнедеятельности плоских, круглых и кольчатых червей. Многообразие червей. Паразитические плоские и круглые черви. Циклы развития печёночного сосальщика, бычьего цепня, человеческой аскариды. Черви, их приспособления к паразитизму, вред, наносимый человеку, сельскохозяйственным растениям и животным. Меры по предупреждению заражения паразитическими червями. Роль дождевых червей как почвообразователей</p>	<p><b>Классифицирование</b> червей по типам (плоские, круглые, кольчатые).</p> <p><b>Определение</b> по внешнему виду, схемам и описаниям представителей свободноживущих и паразитических червей разных типов.</p> <p><b>Исследование</b> признаков приспособленности к среде обитания у паразитических червей, аргументирование значения приспособленности.</p> <p><b>Анализ и оценивание</b> влияния факторов риска на здоровье человека, предупреждение заражения паразитическими червями.</p> <p><b>Исследование</b> рефлексов дождевого червя.</p> <p><b>Обоснование</b> роли дождевых червей в почвообразовании</p>
<p><b>Членистоногие (5 ч)</b></p>	<p>Общая характеристика. Среды жизни. Внешнее и внутреннее строение членистоногих. Многообразие членистоногих. Представители классов.</p>	<p><b>Выявление</b> характерных признаков представителей типа Членистоногие.</p> <p><b>Описание</b> представителей классов</p>

	<p><b>Ракообразные.</b> Особенности строения и жизнедеятельности. Значение ракообразных в природе и жизни человека. <b>Паукообразные.</b> Особенности строения и жизнедеятельности в связи с жизнью на суше. Клеши – вредители культурных растений и меры борьбы с ними. Паразитические клещи человека и животных – возбудители и переносчики опасных болезней. Меры защиты от клещей. Роль клещей в почвообразовании. <b>Насекомые.</b> Особенности строения и жизнедеятельности. Размножение насекомых и типы развития. Отряды насекомых*: Прямокрылые, Равнокрылые, Полужесткокрылые, Чешуекрылые, Жесткокрылые, Перепончатокрылые, Двукрылые и др. Насекомые – переносчики возбудителей и паразиты человека и домашних животных. Насекомые-вредители сада, огорода, поля, леса. Насекомые, снижающие численность вредителей растений. Поведение насекомых, инстинкты. Меры по сокращению численности насекомых-вредителей. Значение насекомых в природе и жизни человека</p>	<p>(Ракообразные, Паукообразные, Насекомые) по схемам, изображениям, коллекциям.</p> <p><b>Исследование</b> внешнего строения майского жука, <b>описание</b> особенностей его строения как представителя класса насекомых.</p> <p><b>Обсуждение</b> разных типов развития насекомых с использованием коллекционного материала на примерах бабочки капустницы, рыжего таракана и др., выявление признаков сходства и различия.</p> <p>Обсуждение зависимости здоровья человека от членистоногих – переносчиков инфекционных (клещевой энцефалит, малярия и др.) и паразитарных (чесоточный зудень и др.) заболеваний, а также от отравления ядовитыми веществами (тарантул, каракурт и др.).</p> <p><b>Объяснение</b> значения членистоногих в природе и жизни человека.</p> <p><b>Овладение</b> приёмами работы с биологической информацией и её преобразование</p>
<p><b>Моллюски (2 ч)</b></p>	<p>Общая характеристика. Местообитание моллюсков. Строение и процессы жизнедеятельности, характерные для брюхоногих, двустворчатых, головоногих моллюсков. Черты приспособленности моллюсков к среде обитания. Размножение моллюсков. Многообразие моллюсков. Значение моллюсков в природе и жизни человека</p>	<p><b>Описание</b> внешнего и внутреннего строения моллюсков.</p> <p><b>Установление</b> взаимосвязи строения и образа жизни с условиями обитания на примере представителей типа Моллюски.</p> <p><b>Наблюдение</b> за питанием брюхоногих и двустворчатых моллюсков в школьном аквариуме, определение типов питания.</p> <p><b>Исследование</b> раковин беззубки, перловицы, прудовика, катушки, рапаны и классифицирование раковин по классам моллюсков.</p> <p><b>Установление</b> взаимосвязи между</p>

		расселением и образом жизни моллюсков. <b>Обоснование</b> роли моллюсков в природе и хозяйственной деятельности людей
<b>Хордовые (1 ч)</b>	Общая характеристика. Зародышевое развитие хордовых. Систематические группы хордовых. Подтип Бесчерепные (ланцетник). Подтип Черепные, или Позвоночные	<b>Выявление</b> характерных признаков типа Хордовые, подтипов Бесчерепные и Черепные (Позвоночные). <b>Описание</b> признаков строения и жизнедеятельности ланцетника

**8 КЛАСС**

Общее количество часов – 34. Резервное время – 1 час.

<b>Темы (тематические блоки/модули)</b>	<b>Основное содержание</b>	<b>Основные виды деятельности</b>
<b>Систематические группы животных (23 ч)</b>  <b>Рыбы (4 ч)</b>	Общая характеристика. Местообитание и внешнее строение рыб. Особенности внутреннего строения и процессов жизнедеятельности. Приспособленность рыб к условиям обитания. Отличие Хрящевых и Костных рыб. Размножение, развитие и миграция рыб в природе. Многообразие рыб, основные систематические группы рыб. Значение рыб в природе и жизни человека. Хозяйственное значение рыб	<i>В течение учебного года:</i> понимать, применять в самостоятельной речи, воспринимать (слухозрительно и/или на слух с учётом уровня слухоречевого развития обучающихся) и достаточно внятно и естественно воспроизводить тематическую и терминологическую лексику, а также лексику по организации учебной деятельности. Выполнять фонетическую зарядку. Использовать дактильную (устно-дактильную речь) в качестве вспомогательного средства общения. <i>По окончании каждой учебной четверти:</i> воспринимать на слух и воспроизводить тематическую и терминологическую лексику учебной дисциплины, а также лексику по организации учебной деятельности. <b>Выделение</b> отличительных признаков представителей класса Хрящевые рыбы и класса Костные рыбы. <b>Исследование</b> внешнего строения рыб на примере живых объектов.

		<p><b>Установление</b> взаимосвязи внешнего строения и среды обитания рыб (обтекаемая форма тела, наличие слизи и др.).</p> <p><b>Исследование</b> внутреннего строения рыб на влажных препаратах.</p> <p><b>Описание</b> (с использованием визуальных опор) плавательного пузыря рыб как гидростатического органа.</p> <p><b>Объяснение</b> механизма погружения и поднятия рыб в водной среде.</p> <p><b>Обоснование</b> роли рыб в природе и жизни человека.</p> <p><b>Аргументирование</b> основных правил поведения в природе при ловле рыбы (время, место и др.)</p>
<b>Земноводные</b> <b>(3 ч)</b>	<p>Общая характеристика. Местообитание земноводных. Особенности внешнего и внутреннего строения, процессов жизнедеятельности, связанных с выходом земноводных на сушу. Приспособленность земноводных к жизни в воде и на суше. Размножение и развитие земноводных.</p> <p>Многообразие земноводных и их охрана. Значение земноводных в природе и жизни человека</p>	<p><b>Выявление</b> характерных признаков у представителей класса Земноводные.</p> <p><b>Выявление</b> черт приспособленности земноводных как к наземно-воздушной, так и к водной среде обитания.</p> <p><b>Описание</b> (с использованием визуальных опор) представителей класса по внешнему виду.</p> <p><b>Обоснование</b> роли земноводных в природе и жизни человека</p>
<b>Пресмыкающиеся</b> <b>(4 ч)</b>	<p>Общая характеристика. Местообитание пресмыкающихся. Особенности внешнего и внутреннего строения пресмыкающихся. Процессы жизнедеятельности. Приспособленность пресмыкающихся к жизни на суше. Размножение и развитие пресмыкающихся. Регенерация. Многообразие пресмыкающихся и их охрана. Значение пресмыкающихся в природе и жизни человека</p>	<p><b>Выявление</b> характерных признаков у представителей класса Пресмыкающиеся.</p> <p><b>Выявление</b> черт приспособленности пресмыкающихся к воздушно-наземной среде (сухая, покрытая чешуйками кожа, ячеистые лёгкие и др.).</p> <p><b>Сравнение</b> земноводных и пресмыкающихся по внешним и внутренним признакам.</p>

		<p><b>Описание</b> (с использованием визуальных опор) представителей класса.</p> <p><b>Обоснование</b> ограниченности распространения земноводных и пресмыкающихся в природе.</p> <p><b>Определение</b> роли пресмыкающихся в природе и жизни человека.</p> <p><b>Овладение</b> приёмами работы с биологической информацией и её преобразование</p>
<b>Птицы (5 ч)</b>	<p>Общая характеристика. Особенности внешнего строения птиц. Особенности внутреннего строения и процессов жизнедеятельности птиц. Приспособления птиц к полёту. Поведение. Размножение и развитие птиц. Забота о потомстве. Сезонные явления в жизни птиц. Миграции птиц, их изучение. Многообразие птиц. Экологические группы птиц. Приспособленность птиц к различным условиям среды. Значение птиц в природе и жизни человека</p>	<p><b>Описание</b> внешнего и внутреннего строения птиц.</p> <p><b>Исследование</b> внешнего строения птиц на раздаточном материале (перья: контурные, пуховые, пух).</p> <p><b>Обсуждение</b> черт приспособленности птиц к полёту.</p> <p><b>Обоснование</b> сезонного поведения птиц.</p> <p><b>Сопоставление</b> систем органов пресмыкающихся и птиц, выявление общих черт строения.</p> <p><b>Выявление</b> черт приспособленности птиц по рисункам, таблицам, фрагментам фильмов к среде обитания (экологические группы птиц).</p> <p><b>Обоснование</b> роли птиц в природе и жизни человека</p>
<b>Млекопитающие (7 ч)</b>	<p>Общая характеристика. Среды жизни млекопитающих. Особенности внешнего строения, скелета и мускулатуры, внутреннего строения. Процессы жизнедеятельности. Усложнение нервной системы. Поведение млекопитающих. Размножение и развитие. Забота о потомстве. Первозвери. Однопроходные (яйцекладущие) и Сумчатые (низшие звери). Плацентарные млекопитающие. Многообразие млекопитающих. Насекомоядные и Рукокрылые. Грызуны,</p>	<p><b>Выявление</b> характерных признаков класса млекопитающих.</p> <p><b>Установление</b> взаимосвязей между развитием головного мозга млекопитающих и их поведением.</p> <p><b>Классифицирование</b> млекопитающих по отрядам (грызуны, хищные, китообразные и др.).</p> <p><b>Выявление</b> черт приспособленности</p>

	<p>Зайцеобразные. Хищные. Ластоногие и Китообразные. Парнокопытные и Непарнокопытные. Приматы*. Семейства отряда Хищные: Собачьи, Кошачьи, Куньи, Медвежьи</p> <p>Значение млекопитающих в природе и жизни человека. Млекопитающие — переносчики возбудителей опасных заболеваний. Меры борьбы с грызунами. Многообразие млекопитающих родного края</p>	<p>млекопитающих к средам обитания.</p> <p><b>Обсуждение</b> роли млекопитающих в природе и жизни человека.</p> <p><b>Описание</b> роли домашних животных в хозяйственной деятельности людей</p>
<p><b>Развитие животного мира на Земле (4 ч)</b></p>	<p>Эволюционное развитие животного мира на Земле. Усложнение животных в процессе эволюции. Доказательства эволюционного развития животного мира. Палеонтология. Ископаемые остатки животных, их изучение. Методы изучения ископаемых остатков. Реставрация древних животных. «Живые ископаемые» животного мира.</p> <p>Жизнь животных в воде. Одноклеточные животные. Происхождение многоклеточных животных. Основные этапы эволюции беспозвоночных. Основные этапы эволюции позвоночных животных. Вымершие животные</p>	<p><b>Объяснение</b> усложнения организации животных в ходе эволюции.</p> <p><b>Обсуждение</b> причин эволюционного развития органического мира.</p> <p><b>Выявление</b> черт приспособленности животных к средам обитания.</p> <p><b>Описание</b> по рисункам, схемам и останкам вымерших животных.</p> <p><b>Обсуждение</b> причин сохранения на протяжении миллионов лет в неизменном виде «живых ископаемых».</p> <p><b>Овладение</b> приёмами работы с биологической информацией и её преобразование</p>
<p><b>Животные в природных сообществах (3 ч)</b></p>	<p>Животные и среда обитания. Влияние света, температуры и влажности на животных. Приспособленность животных к условиям среды обитания. Популяции животных, их характеристики. Одиночный и групповой образ жизни. Взаимосвязи животных между собой и с другими организмами. Пищевые связи в природном сообществе. Пищевые уровни, экологическая пирамида. Экосистема.</p> <p>Животный мир природных зон Земли. Основные закономерности распределения животных на планете. Фаун</p>	<p><b>Описание</b> (с использованием визуальных опор) сред обитания, занимаемых животными, <b>выявление</b> черт приспособленности животных к среде обитания.</p> <p><b>Выявление</b> взаимосвязи животных в природных сообществах, цепи и сети питания.</p> <p><b>Установление</b> взаимосвязи животных с растениями, грибами, лишайниками и бактериями в природных сообществах.</p> <p><b>Описание</b> (с использованием визуальных опор) животных природных зон Земли.</p> <p><b>Выявление</b> основных закономерностей распространения животных по планете.</p>

		<p><b>Обоснование</b> роли животных в природных сообществах.</p> <p><b>Обсуждение</b> роли науки о животных в практической деятельности людей.</p> <p><b>Аргументирование</b> основных правил поведения в природе в связи с бережным отношением к животному миру</p>
<p><b>Животные и человек (3 ч)</b></p>	<p>Воздействие человека на животных в природе: прямое и косвенное. Промысловые животные (рыболовство, охота). Ведение промысла животных на основе научного подхода. Загрязнение окружающей среды.</p> <p>Одомашнивание животных. Селекция, породы, искусственный отбор, дикие предки домашних животных. Значение домашних животных в жизни человека. Животные сельскохозяйственных угодий. Методы борьбы с животными-вредителями.</p> <p>Город как особая искусственная среда, созданная человеком. Синантропные виды животных. Условия их обитания. Беспозвоночные и позвоночные животные города. Адаптации животных к новым условиям. Рекреационный пресс на животных диких видов в условиях города. Бездзорные домашние животные. Питомники. Восстановление численности редких видов животных: особо охраняемые природные территории (ООПТ). Красная книга России.</p> <p>Меры сохранения животного мира</p>	<p><b>Применение</b> биологических терминов и понятий: одомашнивание, селекция, порода, искусственный отбор, синантропные виды.</p> <p><b>Объяснение</b> значения домашних животных в природе и жизни человека.</p> <p><b>Обоснование</b> методов борьбы с животными-вредителями.</p> <p><b>Описание</b> синантропных видов беспозвоночных и позвоночных животных.</p> <p><b>Выявление</b> черт адаптации синантропных видов к городским условиям жизни.</p> <p><b>Обсуждение</b> вопросов создания питомников для бездомных животных, восстановления численности редких животных на охраняемых территориях</p>

## 9 КЛАСС

Общее количество часов – 34. Резервное время – 2 часа.

Темы (тематические блоки/модули)	Основное содержание	Основные виды деятельности
<b>Раздел «Человек и его здоровье»</b>		
<p><b>Человек – биосоциальный вид (1 ч)</b></p>	<p>Науки о человеке (анатомия, физиология, психология, антропология, гигиена, санитария, экология человека). Методы изучения организма человека. Значение знаний о человеке для самопознания и сохранения здоровья. Особенности человека как биосоциального существа. Место человека в системе органического мира. Человек как часть природы. Систематическое положение современного человека. Сходства человека с млекопитающими. Отличие человека от приматов. Доказательства животного происхождения человека. Человек разумный. Антропогенез, его этапы. Биологические и социальные факторы становления человека. Человеческие расы</p>	<p><i>В течение учебного года:</i> понимать, применять в самостоятельной речи, воспринимать (слухозрительно и/или на слух с учётом уровня слухоречевого развития обучающихся) и достаточно внятно и естественно воспроизводить тематическую и терминологическую лексику, а также лексику по организации учебной деятельности. Выполнять фонетическую зарядку. Использовать дактильную (устно-дактильную речь) в качестве вспомогательного средства общения.</p> <p><i>По окончании каждой учебной четверти:</i> воспринимать на слух и воспроизводить тематическую и терминологическую лексику учебной дисциплины, а также лексику по организации учебной деятельности.</p> <p><b>Раскрытие</b> сущности наук о человеке (анатомии, физиологии, гигиены, антропологии, психологии и др.).</p> <p><b>Обсуждение</b> методов исследования организма человека.</p> <p><b>Объяснение</b> положения человека в системе органического мира (вид, род, семейство, отряд, класс, тип, царство).</p> <p><b>Выявление</b> черт сходства человека с млекопитающими, сходства и отличия с приматами.</p> <p><b>Обоснование</b> происхождения человека от животных.</p>



		<p><b>Объяснение</b> приспособленности человека к различным экологическим факторам (человеческие расы).</p> <p><b>Описание</b> биологических и социальных факторов антропогенеза, этапов и факторов становления человека</p>
<p><b>Структура организма человека (3 ч)</b></p>	<p>Строение и химический состав клетки. Обмен веществ и превращение энергии в клетке. Многообразие клеток, их деление. Нуклеиновые кислоты. Гены. Хромосомы. Хромосомный набор. Митоз, мейоз. Соматические и половые клетки. Стволовые клетки. Типы тканей организма человека: эпителиальные, соединительные, мышечные, нервная. Свойства тканей, их функции. Органы и системы органов. Организм как единое целое. Взаимосвязь органов и систем как основа гомеостаза</p>	<p><b>Объяснение</b> смысла клеточной теории.</p> <p><b>Описание</b> по внешнему виду (изображению), схемам общих признаков организма человека, уровней его организации: клетки, ткани, органы, системы органов, организм.</p> <p><b>Исследование</b> клеток слизистой оболочки рта человека.</p> <p><b>Распознавание</b> типов тканей, их свойств и функций на готовых микропрепаратах, органов и систем органов (по таблицам, муляжам).</p> <p><b>Установление</b> взаимосвязи органов и систем как основы гомеостаза</p>
<p><b>Нейрогуморальная регуляция (9 ч)</b></p>	<p>Нервная система человека, её организация и значение.</p> <p>Нейроны, нервы, нервные узлы. Рефлекс. Рефлекторная дуга. Рецепторы. Двухнейронные и трёхнейронные рефлекторные дуги.</p> <p>Спинной мозг, его строение и функции. Рефлексы спинного мозга. Головной мозг, его строение и функции. Большие полушария. Рефлексы головного мозга. Безусловные (врождённые) и условные (приобретённые) рефлексы. Соматическая нервная система. Вегетативная (автономная) нервная система. Нервная система как единое целое. Нарушения в работе нервной системы.</p> <p>Гуморальная регуляция функций. Эндокринная система. Железы внутренней секреции. Железы смешанной секреции. Гормоны, их роль в регуляции физиологических</p>	<p><b>Описание</b> нервной системы, её организации и значения; центрального и периферического, соматического и вегетативного отделов; нейронов, нервов, нервных узлов; рефлекторной дуги; спинного и головного мозга, их строения и функций; нарушения в работе нервной системы; гормонов, их роли в регуляции физиологических функций организма.</p> <p><b>Объяснение</b> рефлекторного принципа работы нервной системы; организации головного и спинного мозга, их функций; отличительных признаков вегетативного и соматического отделов нервной системы.</p> <p><b>Сравнение</b> безусловных и условных рефлексов.</p> <p><b>Исследование</b> отделов головного мозга,</p>

	<p>функций организма, роста и развития. Нарушение в работе эндокринных желёз. Особенности рефлекторной и гуморальной регуляции функций организма</p>	<p>больших полушарий человека (по муляжам).  <b>Обсуждение</b> нейрогуморальной регуляции процессов жизнедеятельности организма человека.  <b>Классифицирование</b> желёз в организме человека на железы внутренней (эндокринные), внешней и смешанной секреции.  <b>Определение</b> отличий желёз внутренней и внешней секреции.  <b>Описание</b> эндокринных заболеваний.  <b>Выявление</b> причин нарушений в работе нервной системы и эндокринных желёз</p>
<p><b>Опора и движение (5 ч)</b></p>	<p>Значение опорно-двигательного аппарата. Скелет человека, строение его отделов и функции. Кости, их химический состав, строение. Типы костей. Рост костей в длину и толщину. Соединение костей. Скелет головы. Скелет туловища. Скелет конечностей и их поясов. Особенности скелета человека, связанные с прямохождением и трудовой деятельностью.</p> <p>Мышечная система. Строение и функции скелетных мышц. Работа мышц: статическая и динамическая; мышцы сгибатели и разгибатели. Утомление мышц. Гиподинамия. Роль двигательной активности в сохранении здоровья.</p> <p>Нарушения опорно-двигательной системы. Возрастные изменения в строении костей. Нарушение осанки.</p> <p>Предупреждение искривления позвоночника и развития плоскостопия. Профилактика травматизма. Первая помощь при травмах опорно-двигательного аппарата</p>	<p><b>Объяснение</b> значения опорно-двигательного аппарата.  <b>Исследование</b> состава и свойств костей (на муляжах).  <b>Выявление</b> отличительных признаков в строении костной и мышечной тканей.  <b>Классифицирование</b> типов костей и их соединений.  <b>Описание</b> (с использованием визуальных опор) отделов скелета человека, их значения, особенностей строения и функций скелетных мышц.  <b>Выявление</b> отличительных признаков скелета человека, связанных с прямохождением и трудовой деятельностью, от скелета приматов.  <b>Исследование</b> гибкости позвоночника, влияния статической и динамической нагрузки на утомление мышц, обсуждение полученных результатов.  <b>Аргументирование</b> основных принципов рациональной организации труда и отдыха.  <b>Оценивание</b> влияния факторов риска на здоровье человека.</p>

		<p><b>Описание</b> и использование приёмов оказания первой помощи при травмах опорно-двигательной системы.</p> <p><b>Выявление</b> признаков плоскостопия и нарушения осанки, <b>обсуждение</b> полученных результатов</p>
<b>Внутренняя среда организма (4 ч)</b>	<p>Внутренняя среда и её функции. Форменные элементы крови: эритроциты, лейкоциты и тромбоциты. Малокровие, его причины. Красный костный мозг, его роль в организме. Плазма крови. Постоянство внутренней среды (гомеостаз). Свёртывание крови. Группы крови. Резус-фактор. Переливание крови. Донорство.</p> <p>Иммунитет и его виды. Факторы, влияющие на иммунитет (приобретённые иммунодефициты): радиационное облучение, химическое отравление, голодание, воспаление, вирусные заболевания, ВИЧ-инфекция. Вилочковая железа, лимфатические узлы. Вакцины и лечебные сыворотки. Значение работ Л. Пастера и И.И. Мечникова по изучению иммунитета</p>	<p><b>Описание</b> внутренней среды человека.</p> <p><b>Сравнение</b> форменных элементов крови.</p> <p><b>Исследование</b> клеток крови на готовых препаратах.</p> <p><b>Установление</b> взаимосвязи между строением форменных элементов крови и выполняемыми функциями.</p> <p><b>Описание</b> групп крови.</p> <p><b>Объяснение</b> принципов переливания крови, механизмов свёртывания крови.</p> <p><b>Обоснование</b> значения донорства.</p> <p><b>Описание</b> факторов риска на здоровье человека при заболеваниях крови (малокровие и др.).</p> <p><b>Классифицирование</b> видов иммунитета, объяснение его значения в жизни человека.</p> <p><b>Обоснование</b> необходимости соблюдения мер профилактики инфекционных заболеваний.</p> <p><b>Обсуждение</b> роли вакцин и лечебных сывороток для сохранения здоровья человека</p>
<b>Кровообращение (5 ч)</b>	<p>Органы кровообращения. Строение и работа сердца. Автоматизм сердца. Сердечный цикл, его длительность. Большой и малый круги кровообращения. Движение крови по сосудам. Пульс. Лимфатическая система, лимфоотток. Регуляция деятельности сердца и сосудов. Гигиена сердечно-сосудистой системы. Профилактика сердечно-сосудистых заболеваний. Первая помощь при кровотечениях</p>	<p><b>Описание</b> органов кровообращения.</p> <p><b>Сравнение</b> особенностей строения и роли сосудов, кругов кровообращения.</p> <p><b>Объяснение</b> причин движения крови и лимфы по сосудам, изменения скорости кровотока в кругах кровообращения.</p> <p><b>Измерение</b> кровяного давления, <b>обсуждение</b> результатов исследования.</p>

		<p><b>Подсчёт</b> пульса и числа сердечных сокращений у человека в покое и после дозированных физических нагрузок, <b>обсуждение</b> результатов исследования.</p> <p><b>Объяснение</b> нейрогуморальной регуляции работы сердца и сосудов в организме человека.</p> <p><b>Обоснование</b> необходимости соблюдения мер профилактики сердечно-сосудистых болезней.</p> <p><b>Описание и использование</b> приёмов оказания первой помощи при кровотечениях</p>
<p><b>Дыхание (5 ч)</b></p>	<p>Дыхание и его значение. Органы дыхания. Лёгкие. Взаимосвязь строения и функций органов дыхания. Газообмен в лёгких и тканях. Жизненная ёмкость лёгких. Механизмы дыхания. Дыхательные движения. Регуляция дыхания.</p> <p>Инфекционные болезни, передающиеся через воздух, предупреждение воздушно-капельных инфекций. Вред табакокурения, употребления наркотических и психотропных веществ. Реанимация. Охрана воздушной среды. Оказание первой помощи при поражении органов дыхания</p>	<p><b>Объяснение</b> сущности процесса дыхания.</p> <p><b>Установление</b> взаимосвязи между особенностями строения органов дыхания и выполняемыми функциями.</p> <p><b>Объяснение</b> механизмов дыхания, нейрогуморальной регуляции работы органов дыхания.</p> <p><b>Описание</b> процесса газообмена в тканях и лёгких.</p> <p><b>Исследование</b> жизненной ёмкости лёгких и <b>определение</b> частоты дыхания, <b>обсуждение</b> полученных результатов.</p> <p><b>Анализ и оценивание</b> влияния факторов риска на дыхательную систему.</p> <p><b>Выявление</b> причин инфекционных заболеваний.</p> <p><b>Описание</b> мер предупреждения инфекционных заболеваний.</p> <p><b>Обоснование</b> приёмов оказания первой помощи при остановке дыхания</p>

**10 КЛАСС**

Общее количество часов – 34.

<b>Темы (тематические блоки/модули)</b>	<b>Основное содержание</b>	<b>Основные виды деятельности</b>
<b>Раздел «Человек и его здоровье»</b>		
<b>Питание и пищеварение (6 ч)</b>	<p>Питательные вещества и пищевые продукты. Питание и его значение. Пищеварение. Органы пищеварения, их строение и функции. Ферменты, их роль в пищеварении. Пищеварение в ротовой полости. Зубы и уход за ними. Пищеварение в желудке, в тонком и в толстом кишечнике. Всасывание питательных веществ. Всасывание воды. Пищеварительные железы: печень и поджелудочная железа, их роль в пищеварении. Микробиом человека – совокупность микроорганизмов, населяющих организм человека. Регуляция пищеварения. Методы изучения органов пищеварения. Работы И.П. Павлова.</p> <p>Гигиена питания. Предупреждение глистных и желудочно-кишечных заболеваний, пищевых отравлений. Влияние курения и алкоголя на пищеварение</p>	<p><i>В течение учебного года:</i> понимать, применять в самостоятельной речи, воспринимать (слухозрительно и/или на слух с учётом уровня слухоречевого развития обучающихся) и достаточно внятно и естественно воспроизводить тематическую и терминологическую лексику, а также лексику по организации учебной деятельности. Выполнять фонетическую зарядку. Использовать дактильную (устно-дактильную речь) в качестве вспомогательного средства общения.</p> <p><i>По окончании каждой учебной четверти:</i> воспринимать на слух и воспроизводить тематическую и терминологическую лексику учебной дисциплины, а также лексику по организации учебной деятельности.</p> <p><b>Описание</b> органов пищеварительной системы.</p> <p><b>Установление</b> взаимосвязи между строением органов пищеварения и выполняемыми ими функциями.</p> <p><b>Объяснение</b> механизмов пищеварения, нейрогуморальной регуляции процессов пищеварения.</p> <p><b>Исследование</b> действия ферментов слюны на крахмал, обсуждение результатов.</p> <p><b>Наблюдение</b> за воздействием желудочного сока на белки.</p>

		<p><b>Обоснование</b> мер профилактики инфекционных заболеваний органов пищеварения, основных принципов здорового образа жизни и гигиены питания</p>
<p><b>Обмен веществ превращение энергии (5 ч)</b></p>	<p>Обмен веществ и превращение энергии в организме человека. Пластический и энергетический обмен. Обмен воды и минеральных солей. Обмен белков, углеводов и жиров в организме. Регуляция обмена веществ и превращения энергии.</p> <p>Витамины и их роль для организма. Поступление витаминов с пищей. Синтез витаминов в организме. Авитаминозы и гиповитаминозы. Сохранение витаминов в пище.</p> <p>Нормы и режим питания. Рациональное питание – фактор укрепления здоровья. Нарушение обмена веществ</p>	<p><b>Обоснование</b> взаимосвязи человека и окружающей среды.</p> <p><b>Описание</b> биологически активных веществ – витаминов, ферментов, гормонов и объяснение их роли в процессе обмена веществ и превращения энергии.</p> <p><b>Классифицирование</b> витаминов.</p> <p><b>Определение</b> признаков авитаминозов и гиповитаминозов.</p> <p><b>Составление</b> меню в зависимости от калорийности пищи и содержания витаминов.</p> <p><b>Обоснование</b> основных принципов рационального питания как фактора укрепления здоровья</p>
<p><b>Кожа (4 ч)</b></p>	<p>Строение и функции кожи. Кожа и её производные. Кожа и терморегуляция. Влияние на кожу факторов окружающей среды.</p> <p>Закаливание и его роль. Способы закаливания организма. Гигиена кожи, гигиенические требования к одежде и обуви. Заболевания кожи и их предупреждение. Профилактика и первая помощь при тепловом и солнечном ударах, ожогах и обморожениях</p>	<p><b>Описание</b> строения и функций кожи, её производных.</p> <p><b>Исследование</b> влияния факторов окружающей среды на кожу.</p> <p><b>Объяснение</b> механизмов терморегуляции.</p> <p><b>Исследование</b> типов кожи на различных участках тела.</p> <p><b>Описание</b> приёмов первой помощи при солнечном и тепловом ударах, травмах, ожогах, обморожении; основных гигиенических требований к одежде и обуви.</p> <p><b>Применение</b> знаний по уходу за кожей лица и волосами в зависимости от типа кожи.</p> <p><b>Обсуждение</b> заболеваний кожи и их предупреждения</p>

<p><b>Выделение (4 ч)</b></p>	<p>Значение выделения. Органы выделения. Органы мочевыделительной системы, их строение и функции. Микроскопическое строение почки. Нефрон. Образование мочи. Регуляция мочеобразования и мочеиспускания. Заболевания органов мочевыделительной системы, их предупреждение</p>	<p><b>Выявление</b> существенных признаков органов системы мочевыделения.</p> <p><b>Объяснение</b> значения органов системы мочевыделения в выведении вредных, растворимых в воде веществ.</p> <p><b>Установление</b> взаимосвязи между особенностями строения органов и выполняемыми функциями.</p> <p><b>Объяснение</b> влияния нейрогуморальной регуляции на работу мочевыделительной системы.</p> <p><b>Исследование</b> местоположения почек на муляже человека.</p> <p><b>Аргументирование</b> и оценивание влияния факторов риска на здоровье человека.</p> <p><b>Описание</b> мер профилактики болезней органов мочевыделительной системы</p>
<p><b>Размножение и развитие (3 ч)</b></p>	<p>Органы репродукции, строение и функции. Половые железы. Половые клетки. Оплодотворение. Внутриутробное развитие. Влияние на эмбриональное развитие факторов окружающей среды. Роды. Лактация. Рост и развитие ребёнка. Половое созревание. Наследование признаков у человека. Наследственные болезни, их причины и предупреждение. Набор хромосом, половые хромосомы, гены. Роль генетических знаний для планирования семьи. Инфекции, передающиеся половым путём, их профилактика</p>	<p><b>Объяснение</b> смысла биологических понятий: ген, хромосома, хромосомный набор.</p> <p><b>Раскрытие</b> сущности процессов наследственности и изменчивости, присущих человеку, влияния среды на проявление признаков у человека.</p> <p><b>Определение</b> наследственных и ненаследственных, инфекционных и неинфекционных заболеваний человека.</p> <p><b>Обсуждение</b> проблемы нежелательности близкородственных браков.</p> <p><b>Объяснение</b> отрицательного влияния алкоголя, никотина, наркотических веществ на развитие зародыша человека, влияние мутагенов на организм человека.</p> <p><b>Обоснование</b> мер профилактики заболеваний (СПИД, гепатит)</p>

<p><b>Органы чувств и сенсорные системы (5 ч)</b></p>	<p>Органы чувств и их значение. Анализаторы. Сенсорные системы. Глаз и зрение. Оптическая система глаза. Сетчатка. Зрительные рецепторы. Зрительное восприятие. Нарушения зрения и их причины. Гигиена зрения. Ухо и слух. Строение и функции органа слуха. Механизм работы слухового анализатора. Слуховое восприятие. Нарушения слуха и их причины. Гигиена слуха.</p> <p>Органы равновесия, мышечного чувства, осязания, обоняния и вкуса. Взаимодействие сенсорных систем организма</p>	<p><b>Описание</b> органов чувств и <b>объяснение</b> их значения.</p> <p><b>Объяснение</b> путей передачи нервных импульсов от рецепторов до клеток коры больших полушарий.</p> <p><b>Исследование</b> строения глаза и уха на муляжах.</p> <p><b>Определение</b> остроты зрения и слуха (у школьников) и <b>обсуждение</b> полученных результатов.</p> <p><b>Описание</b> органов равновесия, мышечного чувства, осязания, обоняния и вкуса.</p> <p><b>Анализ и оценивание</b> влияния факторов риска на здоровье человека (яркое освещение, сильный шум и др.)</p>
<p><b>Поведение и психика (5 ч)</b></p>	<p>Психика и поведение человека. Потребности и мотивы поведения. Социальная обусловленность поведения человека. Рефлекторная теория поведения. Высшая нервная деятельность человека, работы И.М. Сеченова, И.П. Павлова. Механизм образования условных рефлексов. Торможение. Динамический стереотип. Роль гормонов в поведении. Наследственные и ненаследственные программы поведения у человека. Приспособительный характер поведения.</p> <p>Первая и вторая сигнальные системы. Познавательная деятельность мозга. Речь и мышление. Память и внимание. Эмоции. Индивидуальные особенности личности: способности, темперамент, характер, одарённость. Типы высшей нервной деятельности и темперамента. Особенности психики человека. Гигиена физического и умственного труда. Режим труда и отдыха. Сон и его значение. Гигиена сна</p>	<p><b>Объяснение</b> значения высшей нервной деятельности (ВНД) в жизни человека.</p> <p><b>Применение</b> психолого-физиологических понятий: поведение, потребности, мотивы, психика, элементарная рассудочная деятельность, эмоции, память, мышление, речь и др.</p> <p><b>Обсуждение</b> роли условных рефлексов в ВНД, механизмов их образования.</p> <p><b>Сравнение</b> безусловных и условных рефлексов, наследственных и ненаследственных программ поведения.</p> <p><b>Описание</b> потребностей, памяти, мышления, речи, темперамента, эмоций человека.</p> <p><b>Классифицирование</b> типов темперамента.</p> <p><b>Обоснование</b> важности физического и психического здоровья, гигиены физического и умственного труда, значения сна.</p> <p><b>Овладение</b> приёмами работы с</p>



		биологической информацией и её <b>преобразование</b> при подготовке презентаций и рефератов
<b>Человек и окружающая среда (2 ч)</b>	<p>Человек и окружающая среда. Экологические факторы и их действие на организм человека. Зависимость здоровья человека от состояния окружающей среды. Микроклимат жилых помещений. Соблюдение правил поведения в окружающей среде, в опасных и чрезвычайных ситуациях.</p> <p>Здоровье человека как социальная ценность. Факторы, нарушающие здоровье: гиподинамия, курение, употребление алкоголя, наркотиков, несбалансированное питание, стресс. Укрепление здоровья: аутотренинг, закаливание, двигательная активность, сбалансированное питание. Культура отношения к собственному здоровью и здоровью окружающих. Всемирная организация здравоохранения.</p> <p>Человек как часть биосферы Земли. Антропогенные воздействия на природу. Урбанизация. Цивилизация. Техногенные изменения в окружающей среде. Современные глобальные экологические проблемы. Значение охраны окружающей среды для сохранения человечества</p>	<p><b>Аргументирование</b> зависимости здоровья человека от состояния окружающей среды.</p> <p><b>Анализ и оценивание</b> влияния факторов риска на здоровье человека.</p> <p><b>Обоснование</b> здорового образа жизни, рациональной организации труда и полноценного отдыха для поддержания психического и физического здоровья человека.</p> <p><b>Обсуждение</b> антропогенных воздействий на природу, глобальных экологических проблем, роли охраны природы для сохранения жизни на Земле</p>

В разделе тематического планирования рабочей программы необходимо учесть возможности использования электронных (цифровых) образовательных ресурсов, являющихся учебно-методическими материалами, реализующими дидактические возможности ИКТ, содержание которых соответствует законодательству об образовании (мультимедийные программы, электронные учебники и рабочие тетради, электронные библиотеки, виртуальные лаборатории, игровые программы, коллекции цифровых образовательных ресурсов и/или др.).

## **Рабочая программа по учебному предмету «Основы духовно-нравственной культуры народов России»**

Рабочая программа (далее – Программа) по учебному предмету «Основы духовно-нравственной культуры народов России» (ОДНКНР) адресована глухим обучающимся, получающим основное общее образование.

### **Пояснительная записка**

Ценностные ориентиры в обучении учебному предмету «Основы духовно-нравственной культуры народов России» глухих обучающихся

Курс «Основы духовно-нравственной культуры народов России» ориентирован на формирование мировоззренческой, ценностно-смысловой сферы обучающихся, личностных основ российской гражданской идентичности, приверженности ценностям, закрепленным в Конституции Российской Федерации, гражданской активной позиции в общественной жизни. За счёт содержания курса реализуется идея о том, что общечеловеческие ценности (честность, милосердие, добро, справедливость) представляют собой продукт развития двух социальных сфер: традиционной культуры каждого народа и различных религиозных культур. Духовность человека есть преобладание в нем нравственных, интеллектуальных интересов над материальными, независимо от того, из какой социальной сферы (традиций, обычаев, веры) они были заимствованы и какому народу изначально принадлежат.

Особенность данного учебного курса состоит в том, что расширение знаний обучающихся сочетается с воспитанием ценностных отношений к изучаемым явлениям: внутренней установки личности поступать согласно общественным нормам, правилам поведения и взаимоотношений в обществе.

Предмет ОДНКНР не решает задачи подробного знакомства с разными религиями. Его основное назначение выражается в развитии общей культуры обучающихся с нарушениями слуха, в формировании гражданской идентичности, осознания своей принадлежности к народу, национальности, российской общности; в воспитании уважения к представителям разных национальностей и вероисповеданий.

#### **Общая характеристика учебного предмета**

«Основы духовно-нравственной культуры народов России»

Учебный предмет ОДНКНР осваивается обучающимися с нарушениями слуха на основе АООП ООО (вариант 1.2) в ГКОУКО « Кировская школа-интернат» на 1-ом году обучения на уровне ООО.

Курс ОДНКНР, реализуемый в образовательно-коррекционном процессе с учётом особых образовательных потребностей обучающихся с нарушениями слуха, обладает значительным образовательно-реабилитационным, коррекционно-развивающим и воспитательным потенциалом. Он ориентирован на достижение обучающимися уровня коммуникативно-речевого развития, позволяющего понимать, воспроизводить и самостоятельно строить речевые высказывания в соответствии с этическими нормами. Больше внимание на уроках ОДНКНР уделяется развитию умений активно участвовать в диалогах и полилогах, в коллективной деятельности, корректно работать с разными источниками информации, извлекать из них необходимые сведения. Реабилитационный компонент находит выражение в передаче глухим обучающимся социального и культурного опыта на разнообразном культуроведческом материале, в процессе познания произведений искусства, народных обычаев, ритуалов, традиций, норм морали и нравственности. Обучающиеся получают возможность осваивать различные модели взаимодействия людей в сложной системе социальных отношений, овладевать «культурным кодом», национальными и общечеловеческими ценностями. В совокупности это обеспечивает социализацию и инкультурацию, позволяя подрастающей личности успешно ориентироваться в бытовых ситуациях, культурно-речевой среде, влиять на собственную культуру.

Образовательно-коррекционная работа на уроках ОДНКНР базируется на комплексе следующих принципов: культуроведческий, природосообразности, диалогичности, краеведения,

поступательности. К числу специальных относятся сурдопедагогические принципы. С учётом специальных принципов на уроках ОДНКР требуется обеспечить:

- подбор целесообразных способов и средств представления учебного материала;
- адаптацию сложного для обучающихся с нарушениями слуха речевого материала;
- разумное сочетание устных и письменных форм работы (допускается в индивидуальном порядке, исходя из индивидуальных потребностей и возможностей обучающегося использование элементов калькирующей жестовой речи);
- регулярное использование наглядных средств обучения. Систематическое использование средств наглядности в сочетании со словесными методами обеспечивает более осознанное усвоение обучающимися с нарушениями слуха учебного материала, содействуя повышению познавательного интереса;
- адекватное распределение и предоставление обучающимся с нарушениями слуха учебного материала, в том числе внутри тематических разделов. Обеспечение многократного повторения речевого материала, его систематического «прорабатывания» с целью закрепления и практического использования различных видов речевых конструкций и накопления словаря;
- планирование учебных ситуаций, способствующих развитию социально-коммуникативных навыков, этических норм, обогащению социального опыта, инкультурации личности обучающихся с нарушениями слуха.

Кроме того, на уроках ОДНКР следует предлагать обучающимся виды деятельности, предусматривающие выступления перед своими одноклассниками с сообщениями по темам учебной дисциплины. Возможно проведение части уроков на базе учреждений культуры.

На материале указанных в программе тем необходимо с учётом особых образовательных потребностей обучающихся с нарушениями слуха обеспечивать проведение работы по уточнению словаря и его обогащению за счёт новых для обучающихся слов, по развитию диалогической и монологической речи.

В соответствии с положениями современной сурдопедагогической системы на уроках ОДНКР необходимо использовать различные коллективные формы организации деятельности обучающихся: парами, группами, с «маленьким учителем» и др., что содействует формированию умений сотрудничать, помогать друг другу в осмыслении анализируемых фактов, явлений и др.

На каждом уроке предусматривается целенаправленная работа по развитию словесной речи (в устной/устно-дактильной и письменной формах) (на уроках проводится специальная работа над пониманием, применением в самостоятельной речи, восприятием (слухозрительно и /или на слух с учётом уровня слухоречевого развития обучающихся) и достаточно внятным и естественным воспроизведением тематической и терминологической лексики, а также лексики по организации учебной деятельности обучающихся на уроке. Часть данного речевого материала, уже знакомого обучающимся, может отрабатываться на коррекционно-развивающих курсах «Развитие восприятия и воспроизведения устной речи» при совместном планировании работы учителем-предметником и учителем-дефектологом (сурдопедагогом), реализующим данные курсы. На коррекционно-развивающих курсах у обучающихся закрепляются умения восприятия (слухозрительно и /или на слух с учётом уровня их слухоречевого развития) и достаточно внятного и естественного воспроизведения данного речевого материала), в том числе слухозрительного восприятия устной речи, речевого слуха, произносительной стороны речи (прежде всего, тематической и терминологической лексики учебной дисциплины и лексики по организации учебной деятельности). Работа по развитию восприятия и воспроизведения устной речи не должна нарушать естественного хода урока, проводится на этапах закрепления и повторения учебного материала; в ходе урока обеспечивается контроль за произношением обучающихся, побуждение к внятной и естественной речи с использованием принятых

методических приемов работы, на каждом уроке предусматривается фонетическая зарядка, которая проводится не более 3-5 минут.

Уроки ОДНКНР требуют учёта и удовлетворения особых образовательных потребностей глухих обучающихся. Это обеспечивается реализацией следующих условий организации образовательно-коррекционного процесса:

- ориентация педагогического процесса на преобразование всех сторон личности глухого обучающегося, коррекцию и воссоздание наиболее важных психических функций, их качеств и свойств;
- преодоление речевого недоразвития на материале курса (накопление словарного запаса, овладение разными формами и видами речевой деятельности);
- максимальное расширение речевой практики, использование понятийного аппарата курса в самостоятельной словесной речи, в разных видах общения;
- использование и коррекция самостоятельно приобретённых обучающимися представлений о социальной действительности, дальнейшее их развитие и обогащение;
- создание комфортного психоэмоционального режима; использование современных педагогических технологий, в том числе информационных, компьютерных для оптимизации образовательного процесса, повышения его эффективности;
- использование специальных методов, приёмов, средств, обходных путей обучения;
- создание здоровьесберегающих условий (оздоровительный и охранительный режим, укрепление физического и психического здоровья, профилактика физических, умственных и психологических перегрузок обучающихся, соблюдение санитарно-гигиенических правил и норм);
- учёт индивидуальных и психофизических особенностей глухих обучающихся, их природных задатков, способностей, интересов, принадлежности к определённой социокультурной группе.

При оценке результатов обучения требуется учёт особенностей речевого и общего развития, мыслительной деятельности обучающихся с нарушенным слухом. Оценка результатов обучения должна выстраиваться исходя из понимания того, что обучающийся мог осознанно усвоить учебный материал.

В процессе образовательно-коррекционной работы могут быть использованы цифровые технологии, к которым относят информационно-образовательные среды, электронный образовательный ресурс, дистанционные образовательные технологии, электронное обучение с помощью интернета и мультимедиа.

Преимуществами использования цифровых технологий в образовательно-реабилитационном процессе являются доступность, вариативность, наглядность обучения, обратная связь учителя с обучающимися, построение индивидуальной траектории изучения учебного материала, обучение с применением интеллектуальных систем поддержки (для адаптации учебного материала к особым образовательным потребностям обучающихся). Организация обучения на основе цифровых технологий позволяет активизировать компенсаторные механизмы обучающихся, осуществлять образовательно-реабилитационный процесс на основе полисенсорного подхода к преодолению вторичных нарушений в развитии.

Цифровые технологии могут использоваться в различных вариациях: в виде мультимедийных презентаций, как учебник и рабочая тетрадь, в качестве толкового словаря или справочника с учебными видеофильмами, как тренажёр для закрепления новых знаний или в виде практического пособия.

Информационно-образовательная среда образовательного учреждения, организованная с использованием цифровых технологий, должна обеспечивать:

- информационно-методическую поддержку образовательного процесса с учётом особых образовательных потребностей обучающихся с нарушением слуха;

- планирование образовательного процесса и его ресурсного обеспечения в соответствии с федеральными требованиями основного общего образования;
- мониторинг и фиксацию хода и результатов образовательного процесса для отслеживания динамики усвоения учебного материала обучающимися с нарушением слуха;
- учёт санитарно-эпидемиологических требований при обучении школьников с ограниченными возможностями здоровья (с нарушениями слуха);
- современные процедуры создания, поиска, сбора, анализа, обработки, хранения и представления информации;
- дистанционное взаимодействие всех участников образовательного процесса (обучающихся с нарушением слуха, их родителей (законных представителей), педагогических работников, органов управления в сфере образования, общественности), в том числе при реализации дистанционного образования.

В результате использования цифровых технологий в образовательном процессе у обучающихся с нарушением слуха формируются четыре вида цифровой компетентности:

- информационная и медиакомпетентность (способность работать с разными цифровыми ресурсами),
- коммуникативная (способность взаимодействовать посредством блогов, форумов, чатов и др.),
- техническая (способность использовать технические и программные средства),
- потребительская (способность решать с помощью цифровых устройств и интернета различные образовательные задачи).

Цели изучения учебного предмета

«Основы духовно-нравственной культуры народов России»

*Цель учебной дисциплины* заключается в приобщении обучающихся с нарушениями слуха к культурному наследию народов России, к общечеловеческим ценностям предшествующих поколений, получившим воплощение в религиозных верованиях, фольклоре, народных традициях и обычаях, в искусстве; воспитание духовно-нравственного гражданина России, любящего своё Отечество, способного к нравственному совершенствованию и развитию.

*Основными задачами* изучения учебного предмета являются следующие:

- развитие и обогащение представлений обучающихся с нарушениями слуха о культуре и духовных традициях народов России, о нравственных ценностях, приобретённых на предыдущем уровне получения образования;
- формирование первоначальных представлений о традиционных религиях народов России, их роли в культуре, истории российского общества;
- формирование основ морали, семейных ценностей, способности к соизмерению своих поступков с нравственными идеалами, воспитание осознания своих обязанностей перед семьёй, страной;
- воспитание патриотических чувств; уважения к истории, языку, культурным и религиозным традициям своего и других народов России, уважительного отношения к людям иной культуры и других вероисповеданий;
- содействие инкультурации личности и обогащение социально-коммуникативной практики на материале учебного курса – с учётом особых образовательных потребностей обучающихся с нарушением слуха;
- развитие информационной культуры обучающихся (об источниках информации, способах её выбора, корректного и безопасного применения).

Место предмета в учебном плане

Учебный предмет ОДНКНР входит в одноимённую предметную область, является обязательным учебным предметом, осваиваемым обучающимися с нарушениями слуха в 5 классе – на 1-ом году обучения на уровне ООО: не менее 1 учебного часа в неделю.

Учебный предмет ОДНКНР является общим для обучающихся с нормативным развитием и с нарушениями слуха, неразрывно связан с предметными дисциплинами «Русский язык», «Литература», «Развитие речи», «История», «Изобразительное искусство» и др.

### **Содержание учебного предмета**

#### **5 класс**

#### **Тематический блок 1**

##### **«Россия — наш общий дом»**

#### **Тема 1. Зачем изучать курс «Основы духовно-нравственной культуры народов России»?**

Формирование и закрепление гражданского единства. Родина и Отечество. Традиционные ценности и ролевые модели. Традиционная семья. Всеобщий характер морали и нравственности. Русский язык и единое культурное пространство. Риски и угрозы духовно-нравственной культуре народов России.

#### **Тема 2. Наш дом—Россия.**

Россия - многонациональная страна. Многонациональный народ Российской Федерации. Россия как общий дом. Дружба народов.

#### **Тема 3. Язык и история.**

Что такое язык? Как в языке народа отражается его история? Язык как инструмент культуры. Важность коммуникации между людьми. Языки народов мира, их взаимосвязь.

#### **Тема 4. Русский язык — язык общения и язык возможностей. Русский язык — основа российской культуры.**

Как складывался русский язык: вклад народов России в его развитие. Русский язык как культурообразующий проект и язык межнационального общения. Важность общего языка для всех народов России. Возможности, которые даёт русский язык.

#### **Тема 5. Истоки родной культуры.**

Что такое культура. Культура и природа. Роль культуры в жизни общества. Многообразие культур и его причины. Единство культурного пространства России.

#### **Тема 6. Материальная культура.**

Материальная культура: архитектура, одежда, пища, транспорт, техника. Связь между материальной культурой и духовно-нравственными ценностями общества.

#### **Тема 7. Духовная культура.**

Духовно-нравственная культура. Искусство, наука, духовность. Мораль, нравственность, ценности. Художественное осмысление мира. Символ и знак. Духовная культура как реализация ценностей.

#### **Тема 8. Культура и религия.**

Религия и культура. Что такое религия, её роль в жизни общества и человека. Государствообразующие религии России. Единство ценностей в религиях России.

#### **Тема 9. Культура и образование.**

Зачем нужно учиться? Культура как способ получения нужных знаний. Образование как ключ к социализации и духовно-нравственному развитию человека.

#### **Тема 10. Многообразие культур России (практическое занятие).**

Единство культур народов России. Что значит быть культурным человеком? Знание о культуре народов России.

#### **Тематический блок 2.**

##### **«Семья и духовно-нравственные ценности»**

#### **Тема 11. Семья — хранитель духовных ценностей.**

Семья — базовый элемент общества. Семейные ценности, традиции и культура. Помощь сиротам как духовно-нравственный долг человека.

**Тема 12. Родина начинается с семьи.**

История семьи как часть истории народа, государства, человечества. Как связаны Родина и семья? Что такое Родина и Отечество?

**Тема 13. Традиции семейного воспитания в России.**

Семейные традиции народов России. Межнациональные семьи. Семейное воспитание как трансляция ценностей.

**Тема 14. Образ семьи в культуре народов России.**

Произведения устного поэтического творчества (сказки, поговорки и т. д.) о семье и семейных обязанностях. Семья в литературе и произведениях разных видов искусства.

**Тема 15. Труд в истории семьи.**

Социальные роли в истории семьи. Роль домашнего труда.

Роль нравственных норм в благополучии семьи.

**Тема 16. Семья в современном мире (практическое занятие).**

Рассказ о своей семье (с использованием фотографий, книг, писем и др.). Семейное древо. Семейные традиции.

**Тематический блок 3.**

**«Духовно-нравственное богатство личности»**

**Тема 17. Личность — общество — культура.**

Что делает человека человеком? Почему человек не может жить вне общества. Связь между обществом и культурой как реализация духовно-нравственных ценностей.

**Тема 18. Духовный мир человека.**

Человек — творец культуры. Культура как духовный мир человека. Мораль. Нравственность. Патриотизм. Реализация ценностей в культуре. Творчество: что это такое? Границы творчества. Традиции и новации в культуре. Границы культур. Созидательный труд. Важность труда как творческой деятельности, как реализации.

**Тема 19. Личность и духовно-нравственные ценности.**

Мораль и нравственность в жизни человека. Взаимопомощь, сострадание, милосердие, любовь, дружба, коллективизм, патриотизм, любовь к близким.

**Тематический блок 4.**

**«Культурное единство России»**

**Тема 20. Историческая память как духовно-нравственная ценность.**

Что такое история и почему она важна? История семьи — часть истории народа, государства, человечества. Важность исторической памяти, недопустимость её фальсификации. Преемственность поколений.

**Тема 21. Литература как язык культуры.**

Литература как художественное осмысление действительности. От сказки к роману. Зачем нужны литературные произведения? Внутренний мир человека и его духовность.

**Тема 22. Взаимовлияние культур.**

Взаимодействие культур. Межпоколенная и межкультурная трансляция. Обмен ценностными установками и идеями. Примеры межкультурной коммуникации как способ формирования общих духовно-нравственных ценностей.

**Тема 23. Духовно-нравственные ценности российского народа.**

Жизнь, достоинство, права и свободы человека, патриотизм, гражданственность, служение Отечеству и ответственность за его судьбу, высокие нравственные идеалы, крепкая семья, созидательный труд, приоритет духовного над материальным, гуманизм, милосердие, справедливость, коллективизм, взаимопомощь, историческая память и преемственность поколений, единство народов России.

**Тема 24. Регионы России: культурное многообразие.**

Исторические и социальные причины культурного разнообразия. Каждый регион уникален. Малая Родина — часть общего Отечества.

**Тема 25. Праздники в культуре народов России.**

Что такое праздник? Почему праздники важны. Праздничные традиции в России. Народные праздники как память культуры, как воплощение духовно-нравственных идеалов.

**Тема 26. Памятники архитектуры в культуре народов России.**

Памятники как часть культуры: исторические, художественные, архитектурные. Культура как память. Музеи. Храмы. Дворцы. Исторические здания как свидетели истории. Архитектура и духовно-нравственные ценности народов России.

**Тема 27. Музыкальная культура народов России.**

Музыка. Музыкальные произведения. Музыка как форма выражения эмоциональных связей между людьми. Народные инструменты. История народа в его музыке и инструментах.

**Тема 28. Изобразительное искусство народов России.**

Художественная реальность. Скульптура: от религиозных сюжетов к современному искусству. Храмовые росписи и фольклорные орнаменты. Живопись, графика. Выдающиеся художники разных народов России.

**Тема 29. Фольклор и литература народов России.**

Пословицы и поговорки. Эпос и сказка. Фольклор как отражение истории народа и его ценностей, морали и нравственности. Национальная литература. Богатство культуры народа в его литературе.

**Тема 30. Бытовые традиции народов России: пища, одежда, дом (практическое занятие). (2 ч.)**

Рассказ о бытовых традициях своей семьи, народа, региона. Доклад с использованием разнообразного зрительного ряда и других источников.

**Тема 31. Культурная карта России (практическое занятие). (2 ч.)**

География культур России. Россия как культурная карта. Описание регионов в соответствии с их особенностями.

**Тема 32. Единство страны — залог будущего России.**

Россия — единая страна. Русский мир. Общая история, сходство культурных традиций, единые духовно-нравственные ценности народов России.

**Тематическая и терминологическая лексика с уроков ОДНКР:**

Родина, Отечество, Российская Федерация, государство, гражданское единство, национальность, народ, культура, общество, материальная культура, духовная культура, религия, духовные ценности, достоинство, права и свободы человека, патриотизм, гражданственность, служение Отечеству, ответственность, высокие нравственные идеалы, крепкая семья, созидательный труд, гуманизм, милосердие, справедливость, коллективизм, взаимопомощь, историческая память, мораль, нравственность.

Учебный предмет ОДНКНР является общим для обучающихся с нормативным развитием и с нарушениями слуха, соответствует ФГОС ООО.

Организация обладает правом самостоятельно определять логику реализации тематических линий учебного курса, вносить коррективы в их содержание, руководствуясь региональными особенностями, а также индивидуальными возможностями и особыми образовательными потребностями глухих обучающихся.

**виды деятельности обучающихся:**

- построение логических рассуждений на основе установления причинно-следственных связей;
- организация учебного взаимодействия в группе сверстников: определение общей цели, распределение ролей, обсуждение изучаемого материала, совместное оформление выводов на основе результатов реализованной коллективной деятельности;



- выполнение заданий в соответствии с содержанием осваиваемого программного материала (соотнесение в случае необходимости промежуточных и конечных результатов своей деятельности с целью или с образцом учителя); анализ, сравнение, классификация, обобщение фактов и явлений;
- осуществление поиска и выделение необходимой информации – самостоятельно или с помощью (учителя / одноклассников);
- оформление своих мыслей, результатов деятельности в устной/устно-дактильной/письменной форме – в соответствии с учебными и жизненными ситуациями.

### **Рабочая программа по учебному предмету «Изобразительное искусство»**

Рабочая программа основного общего образования учебной дисциплины «Изобразительное искусство» адресована глухим обучающимся, получающим основное общее образование.

#### **Пояснительная записка**

Ценностные ориентиры в обучении учебному предмету «Изобразительное искусство» глухих обучающихся

Благодаря освоению различных видов визуально-пространственных искусств, включая живопись, графику, скульптуру, дизайн, архитектуру, народное и декоративно-прикладное искусство, а также (вариативно) изображения в зрелищных и экранных искусствах, обучающиеся с нарушениями слуха приобщаются к гуманистическим культурным ценностям. Это предстаёт в качестве важного условия формирования гармонично развитой личности, характеризующейся потребностью в познании себя и других, в обогащении своего эмоционального и духовного опыта. Данные уроки содействуют освоению обучающимися художественной культуры как формы выражения в пространственных формах духовных ценностей, осознанию места и значения художественной деятельности в жизни общества, развитию представлений об отечественной и мировой художественной культуре во всём многообразии её видов и др.

Общая характеристика учебного предмета  
«Изобразительное искусство»

Изучение дисциплины «Изобразительное искусство» на основе АООП ООО (вариант 1.2) в ГКОУКО « Кировская школа-интернат» осуществляется на протяжении двух лет: в 5 и 6 классах.

Основной формой обучения изобразительному искусству является урок. Однако принципиально важной является продолжение образовательно-коррекционной работы в ходе внеурочной (в т.ч. внешкольной) деятельности, включая организацию освоения обучающимися части материала по выделенным модулям.

Часть программного материала по дисциплине «Изобразительное искусство» может быть подвергнута дидактической редукции, что обусловлено особыми образовательными потребностями и индивидуальными возможностями глухих обучающихся. Материал, который может быть редуцирован либо перенесён для освоения в рамках внеурочной деятельности, имеет следующее условное обозначение: \*\*\*

Учебная дисциплина «Изобразительное искусство» определяется нацеленностью этого предмета на развитие у глухих обучающихся творческих способностей, на формирование ассоциативно образного пространственного мышления, интуиции. Содержание курса содействует становлению способности к восприятию сложных объектов и явлений, их эмоциональному оцениванию. По сравнению с остальными учебными предметами, развивающими рационально логический тип мышления, изобразительное искусство направлено в основном на формирование эмоционально-образного, художественного типа мышления, что является условием становления интеллектуальной деятельности подрастающей личности.

Содержание программы направлено на реализацию приоритетных направлений

художественного образования: приобщение к искусству как духовному опыту поколений, овладение способами художественной деятельности, развитие индивидуальности, дарования и творческих способностей глухих обучающихся.

В рамках данного курса изучаются такие закономерности изобразительного искусства, без которых невозможна ориентация в потоке художественной информации. Глухие обучающиеся получают представление об изобразительном искусстве как целостном явлении. Это даёт возможность сохранить ценностные аспекты искусства и не свести его изучение к узко технологической стороне.

Изобразительная деятельность способствует сенсорному развитию, а также развитию и коррекции мышления, познавательной сферы в целом, формированию личности глухих обучающихся.

Реализация курса «Изобразительное искусство» в образовательно-коррекционном процессе осуществляется в соответствии с рядом подходов и принципов. Реализующими содержание программы по «Изобразительному искусству», наиболее актуальными и значимыми для выполнения задач данного курса являются следующие подходы:

- *деятельностный* подход, ориентированный на формирование личности и способностей, компетенций (в т.ч. социальных компетенций) через активную познавательную деятельность самого глухого обучающегося;
- *компетентностный* подход, в соответствии с которым приоритетным в процессе усвоения программы по изобразительному искусству является формирование комплекса общеучебных (универсальных, предметных) умений, развитие способностей, различных видов деятельности и личностных качеств глухих обучающихся;
- *дифференцированный* подход, требующий учёта возрастных и индивидуальных возможностей глухих обучающихся, их способностей и ограничений, которые могут быть обусловлены дополнительными нарушениями развития;
- *лично ориентированный* (гуманистический) подход, в соответствии с которым обучение трактуется как осмысленное, самостоятельно инициируемое, направленное на освоение смыслов как элементов личностного опыта. Задача учителя в контексте этого подхода – мотивация и стимулирование осмысленного учения;
- *проблемный* подход, предполагающий усвоение программного материала в процессе решения проблемных задач и ситуаций, которые придают обучению поисковый и исследовательский характер.

Под проблемной ситуацией понимается интеллектуальное задание, в результате выполнения которого обучающийся должен раскрыть некоторое искомое отношение, действие.

Содержание учебного предмета по изобразительному искусству строится на общепедагогических и специальных *принципов*.

*Принцип наглядности* требует применения разнообразных наглядных средств с целью накопления, систематизации и обобщения чувственных образов, являющихся необходимым материалом для процесса деятельности воображения.

*Принцип индивидуального подхода* базируется на понимании субъективной стороны воображения, связанной с индивидуально-личностными характеристиками, способностями и индивидуальным темпом обучения, индивидуальными показателями психического развития обучающихся одной и той же возрастной категории.

*Принцип коррекционной направленности процесса обучения* обеспечивает реализацию потенциальных возможностей глухого обучающегося и обеспечение компенсаторных путей его развития, формирование изобразительной и конструктивной деятельности; использование изобразительной деятельности в качестве средства сенсорного воспитания, формирования представлений, эстетического воспитания, совершенствования словесной речи.

С учётом *принципа творческой самореализации* происходит формирование потребности в художественной деятельности, создании новых и оригинальных творческих работ, воспитание заинтересованности в приобретении умений и навыков в этой области.

*Принцип единства реальности и воображения.* Реальность и воображение лежат в основе любого художественного творчества: в то время как реальность помогает отражать действительность, воображение уводит от стереотипов и штампов.

Опора на *принцип художественного содержания или уподобления* обеспечивает эмоциональное включение обучающегося в изобразительную деятельность, вхождение в состояние сопереживания, уподобления.

*Принцип направленности на развитие обучающихся.* Реализация этого принципа предусматривает увеличение объёма сообщаемых сведений за счёт ознакомления с окружающим миром, расширения кругозора глухих обучающихся, выполнения творческих работ, в процессе которых осуществляются наблюдения, сравнения, происходит анализ и формулирование выводов. Кроме того, в соответствии с данным принципом обучающиеся должны овладевать способностью переносить знания и умения со знакомых ситуаций в новую обстановку, применять в разных условиях обучения и в повседневной жизни. Все знания, практические умения, приобретаемый опыт осваиваются в условиях овладения обучающимися речевой деятельностью.

*Принцип опоры на различные виды деятельности.* Деятельность глухих обучающихся должна быть педагогически организованной, разнообразной, регулируемой и направляемой со стороны учителя. Использование активной деятельности предполагает и её последующее развитие, всех её структурных элементов (мотивы, цели, средства достижения цели, планирование действий, контроль, результативность). Глухой обучающийся при этом должен быть субъектом деятельности; его следует учить самостоятельности, проявлению инициативы для поиска необходимого решения и достижения результата.

*Принцип использования коллективных форм деятельности.* Это один из основных принципов реализации обучения. Организация взаимоотношений обучающихся друг с другом, моделирование определённых взаимоотношений в группах разной величины создают условия для оказания целенаправленного влияния на становление определённых сторон личности. Руководство коллективной деятельностью глухих обучающихся, совершенствование у них умений работать в коллективе способствуют овладению способами социального поведения в разных ситуациях групповой деятельности и средствами речевого общения. В таких условиях источником знаний является не только учитель, но и одноклассники: у глухих обучающихся совершенствуют умения обращаться за помощью, оказывать её своим сверстникам, выражать собственное мнение. В условиях коллективной деятельности у глухих обучающихся появляется рефлексия на собственное поведение, развивается способность адекватно оценивать себя, воспитывается эмоционально-волевая сфера личности.

*Принцип реализации внутрипредметных и межпредметных связей.* В ходе образовательно-коррекционного процесса следует, с одной стороны, опираться на те знания, практические умения, которые глухие обучающиеся приобрели при освоении других учебных дисциплин и в повседневной жизненной практике, а, с другой стороны, совершенствовать эти знания и умения.

*Принцип реализации дифференцированного подхода к обучению.* Дифференциация обучения предполагает адекватно подобранные для каждого глухого обучающегося условия обучения, формы и методы коррекционно-образовательной помощи. Педагогические действия должны быть ориентированы на достижение оптимального (лучшего для ученика в конкретных условиях) уровня, что может быть обеспечено при методически правильной организации обучения. Дифференциация может осуществляться в следующих направлениях:

- по основному содержанию обучения;
- по сложности видов работы;
- по самостоятельности выполнения задания;
- по формам организации работы (парами, бригадами, индивидуально и др.);
- по используемым формам речи (при предъявлении учебного материала на уроке должно быть адекватным сочетание устной, устно-дактильной, письменной форм речи. Основным средством обучения является словесная речь. Использование элементов жестовой речи допускается в

качестве вспомогательного средства – для уточнения значения слова или правильности его понимания обучающимися. Использование жестовой речи должно сопровождаться устной речью с сохранением артикуляции и громкости естественной устной речи);

➤ по времени выполнения задания.

Личностные, метапредметные, предметные результаты являются одинаковыми, но степень владения обучающимися может быть разной, что зависит от индивидуальных особенностей каждого обучающегося.

*Принцип усиления воспитывающего характера обучения.* Деятельностный подход к реализации коррекционно-образовательной работы на уроках, коллективный характер деятельности позволяют создавать благоприятные условия для воспитания глухих обучающихся. Учитель имеет возможность руководить воспитательным процессом путём моделирования на уроках ситуаций, требующих соответствующих взаимоотношений, и влиять на становление определённых сторон личности. Усиление роли воспитания в развитии самосознания глухих обучающихся включает духовно-практическое участие в познавательной, краеведческой и в иных видах деятельности;

*Принцип преемственности каждого этапа обучения с последующим и непрерывность в развёртывании курса с поэтапным освоением содержания обучения.* Преемственность как принцип обучения проявляется в выборе технологии педагогического воздействия. Подбор методов, приёмов, форм организации учебного процесса должен осуществляться с учётом постепенного их усложнения, с повышением доли самостоятельности глухих обучающихся.

При реализации коррекционно-образовательной работы постоянно решается задача речевого развития глухих обучающихся. Это происходит на основе принципов обучения, характерных для коммуникативной системы, а именно:

- использование потребности в общении,
- организация общения,
- связь с деятельностью: предметно-практической, игровой, познавательной и др.;
- организация речевой среды.

Развитие словесной речи глухих обучающихся становится возможным при условии регулярно организуемой на уроках практики речевого общения, за счёт развития навыков восприятия, понимания и продуцирования высказываний во взаимодействии с изобразительной деятельностью. В этой связи на уроках требуется планирование предстоящей деятельности, формулировка выводов, обсуждение результатов выполненных работ. Предусматривается такая организация обучения, при которой работа над лексикой, в том числе терминологией курса (раскрытие значений новых слов, уточнение или расширение значений уже известных лексических единиц) требует включения слова в контекст. Введение новой лексической единицы проводится на основе объяснения учителя (в том числе с использованием дактилологии как вспомогательных средств обучения) с привлечением конкретных фактов, иллюстраций, репродукций картин и сообщением слова-термина. Каждое новое слово включается в контекст закрепляется в речевой практике обучающихся. Предусматривается использование синонимических замен, перефразировка, анализ определений. На каждом уроке предусматривается целенаправленная работа по развитию словесной речи (преимущественно в устной форме), в том числе слухозрительного восприятия устной речи, речевого слуха, произносительной стороны речи (прежде всего, тематической и терминологической лексики учебной дисциплины и лексики по организации учебной деятельности). Работа по развитию восприятия и воспроизведения устной речи не должна нарушать естественного хода урока, проводится на этапах закрепления и повторения учебного материала; в ходе урока обеспечивается контроль за произношением обучающихся, побуждение к внятной и естественной речи с использованием принятых методических приёмов работы, на каждом уроке предусматривается фонетическая зарядка, которая проводится не более 3-5 минут. Требуется одновременно с развитием словесной речи обеспечивать развитие у обучающихся неречевых психических процессов.

Программа включает примерную тематическую и терминологическую лексику, которая должна войти в словарный запас глухих обучающихся за счёт целенаправленной отработки, прежде всего, за счёт включения в структуру словосочетаний, предложений, текстов, в т.ч. в связи с формулировкой выводов, оформлением логических рассуждений, приведением доказательств и т.п. На уроках проводится специальная работа над пониманием, применением в самостоятельной речи, восприятием (слухозрительно и /или на слух с учётом уровня слухоречевого развития обучающихся) и достаточно внятным и естественным воспроизведением тематической и терминологической лексики, а также лексики по организации учебной деятельности обучающихся на уроке. Часть данного речевого материала, уже знакомого обучающимся, может отрабатываться на занятиях коррекционно-развивающего курса «Развитие восприятия и воспроизведения устной речи» при совместном планировании работы учителем-предметником и учителем-дефектологом (сурдопедагогом), реализующим данный курс. В рамках коррекционно-развивающего курса обучающихся закрепляются умения восприятия (слухозрительно и /или на слух с учётом уровня их слухоречевого развития) и достаточно внятного и естественного воспроизведения данного речевого материала.

В процессе образовательно-коррекционной работы могут быть использованы цифровые технологии, к которым относят информационно-образовательные среды, электронный образовательный ресурс, дистанционные образовательные технологии, электронное обучение с помощью интернета и мультимедиа.

Преимуществами использования цифровых технологий в образовательно-реабилитационном процессе являются доступность, вариативность, наглядность обучения, обратная связь учителя с обучающимися, построение индивидуальной траектории изучения учебного материала, обучение с применением интеллектуальных систем поддержки (для адаптации учебного материала к особым образовательным потребностям обучающихся). Организация обучения на основе цифровых технологий позволяет активизировать компенсаторные механизмы обучающихся, осуществлять образовательно-реабилитационный процесс на основе полисенсорного подхода к преодолению вторичных нарушений в развитии.

Цифровые технологии могут использоваться в различных вариациях: в виде мультимедийных презентаций, как учебник и рабочая тетрадь, в качестве словаря или справочника с учебными видеофильмами, как тренажёр для закрепления новых знаний или в виде практического пособия.

Информационно-образовательная среда образовательного учреждения, организованная с использованием цифровых технологий, должна обеспечивать:

- информационно-методическую поддержку образовательного процесса с учётом особых образовательных потребностей обучающихся с нарушением слуха;
- планирование образовательного процесса и его ресурсного обеспечения в соответствии с федеральными требованиями основного общего образования;
- мониторинг и фиксацию хода и результатов образовательного процесса для отслеживания динамики усвоения учебного материала обучающимися с нарушением слуха;
- учёт санитарно-эпидемиологических требований при обучении школьников с ограниченными возможностями здоровья (с нарушениями слуха);
- современные процедуры создания, поиска, сбора, анализа, обработки, хранения и представления информации;
- дистанционное взаимодействие всех участников образовательного процесса (обучающихся с нарушением слуха, их родителей (законных представителей), педагогических работников, органов управления в сфере образования, общественности), в том числе при реализации дистанционного образования.

В результате использования цифровых технологий в образовательном процессе у обучающихся с нарушением слуха формируются четыре вида цифровой компетентности:

- информационная и медиакомпетентность (способность работать с разными цифровыми ресурсами),

- коммуникативная (способность взаимодействовать посредством блогов, форумов, чатов и др.),
- техническая (способность использовать технические и программные средства),
- потребительская (способность решать с помощью цифровых устройств и интернета различные образовательные задачи).

Цели изучения учебного предмета «Изобразительное искусство»

Целью изучения предмета является освоение разных видов визуально-пространственных искусств в единстве с развитием социальных компетенций и социокультурного опыта.

Задачи учебного предмета включают:

- ознакомление с художественной культурой как формой выражения духовных ценностей,
- развитие представлений о месте и значении художественной деятельности в жизни общества;
- развитие представлений об отечественной и мировой художественной культуре с учётом многообразия её видов;
- формирование способности к эстетическому видению мира;
- развитие опыта создания творческой работы посредством различных (с учётом индивидуальных особенностей и возможностей обучающихся, их особых образовательных потребностей) художественных материалов в разных видах визуально-пространственных искусств: изобразительных (живопись, графика, скульптура), декоративно-прикладных, в архитектуре и дизайне, опыта художественного творчества в компьютерной графике и анимации, фотографии, работы в синтетических искусствах (театре и кино) (вариативно);
- формирование и коррекция пространственного мышления, развитие аналитических визуальных способностей;
- формирование и коррекция представлений о средствах выразительности изобразительного искусства как способах воплощения в видимых пространственных формах переживаний, чувств и мировоззренческих позиций человека;
- развитие наблюдательности, формирование и коррекция ассоциативного мышления, воображения;
- воспитание уважения и любви к цивилизационному наследию России через освоение отечественной художественной культуры;
- развитие потребности в общении с произведениями изобразительного искусства, воспитание отношения к традициям художественной культуры как смысловой, эстетической и личностно значимой ценности;
- содействие социализации и инкультурации личности глухих обучающихся на материале учебной дисциплины.

Место предмета в учебном плане

Учебный предмет «Изобразительное искусство» входит в предметную область «Искусство» и является обязательным.

Содержание предмета «Изобразительное искусство» представлено 3-мя модулями, предназначенными для освоения на 1 и 2 годах обучения на уровне ОО (не менее 1 учебного часа в неделю). Данные модули являются инвариантными:

- модуль № 1 «Декоративно-прикладное и народное искусство»;
- модуль № 2 «Живопись, графика, скульптура»;
- модуль № 3 «Архитектура и дизайн».
- Модуль № 4 «Изображение в синтетических, экранных видах искусства и художественная фотография» является вариативным и может быть реализован по усмотрению образовательной организации, в т.ч. в процессе внеурочной деятельности.

Учебный предмет «Изобразительное искусство» является общим для обучающихся с нормативным развитием и с нарушениями слуха, но допускает дидактическую редукцию части учебного материала.

Содержание учебного предмета «Изобразительное искусство», представленное в Примерной рабочей программе, соответствует ФГОС ОО, адаптированной основной образовательной программе основного общего образования (вариант 1.2).

## Содержание учебного предмета

### Модуль № 1 «Декоративно-прикладное и народное искусство»

Общие сведения о декоративно-прикладном искусстве

Декоративно-прикладное искусство и его виды.

Декоративно-прикладное искусство и предметная среда жизни людей.

#### ***Древние корни народного искусства\*\*\****

\*\*\*Истоки образного языка декоративно-прикладного искусства.

Традиционные образы народного (крестьянского) прикладного искусства.

Связь народного искусства с природой, бытом, трудом, верованиями и эпосом.

Роль природных материалов в строительстве и изготовлении предметов быта, их значение в характере труда и жизненного уклада.

\*\*\*Образно-символический язык народного прикладного искусства.

Знаки-символы традиционного крестьянского прикладного искусства.

Выполнение рисунков на темы древних узоров деревянной резьбы, росписи по дереву, вышивки. Освоение навыков декоративного обобщения в процессе практической творческой работы.

#### ***Убранство русской избы***

Конструкция избы, единство красоты и пользы – функционального и символического – в её постройке и украшении.

\*\*\*Символическое значение образов и мотивов в узорном убранстве русских изб. Картина мира в образном строе бытового крестьянского искусства.

Выполнение рисунков – эскизов орнаментального декора крестьянского дома.

Устройство внутреннего пространства крестьянского дома.

Декоративные элементы жилой среды.

Определяющая роль природных материалов для конструкции и декора традиционной постройки жилого дома в любой природной среде. Мудрость соотношения характера постройки, символики её декора и уклада жизни для каждого народа.

Выполнение рисунков предметов народного быта, выявление мудрости их выразительной формы и орнаментально-символического оформления.

#### ***Народный праздничный костюм***

Образный строй народного праздничного костюма – женского и мужского.

Традиционная конструкция русского женского костюма – северорусский (сарафан) и южнорусский (понёва) варианты.

Разнообразие форм и украшений народного праздничного костюма для различных регионов страны.

Искусство народной вышивки. Вышивка в народных костюмах и обрядах. \*\*\*Древнее происхождение и присутствие всех типов орнаментов в народной вышивке. \*\*\*Символическое изображение женских фигур и образов всадников в орнаментах вышивки. Особенности традиционных орнаментов текстильных промыслов в разных регионах страны.

Выполнение рисунков традиционных праздничных костюмов, выражение в форме, цветовом решении, орнаментике костюма черт национального своеобразия.

Народные праздники и праздничные обряды как синтез всех видов народного творчества.

Выполнение сюжетной композиции или участие в работе по созданию коллективного панно на тему традиций народных праздников.

#### ***Народные художественные промыслы***

Роль и значение народных промыслов в современной жизни.

Искусство и ремесло. Традиции культуры, особенные для каждого региона.

Многообразие видов традиционных ремёсел \*\*\*и происхождение художественных промыслов народов России.

Разнообразие материалов народных ремёсел и их связь с регионально-национальным бытом (дерево, береста, керамика, металл, кость, мех и кожа, шерсть и лён и др.).

\*\*\*Традиционные древние образы в современных игрушках народных промыслов. Особенности цветового строя, основные орнаментальные элементы росписи филимоновской, дымковской, каргопольской игрушки. Местные промыслы игрушек разных регионов страны.

Создание эскиза игрушки по мотивам избранного промысла.

Роспись по дереву. Хохлома. \*\*\*Краткие сведения по истории хохломского промысла. Травный узор, «травка» — основной мотив хохломского орнамента. Связь с природой. Единство формы и декора в произведениях промысла. Последовательность выполнения травного орнамента. Праздничность изделий «золотой хохломы».

Городецкая роспись по дереву. \*\*\*Краткие сведения по истории. Традиционные образы городецкой росписи предметов быта. Птица и конь – традиционные мотивы орнаментальных композиций. Сюжетные мотивы, основные приёмы и композиционные особенности городецкой росписи.

Посуда из глины. Искусство Гжели. \*\*\*Краткие сведения по истории промысла. Гжельская керамика и фарфор: единство скульптурной формы и кобальтового декора. Природные мотивы росписи посуды. Приёмы мазка, тональный контраст, сочетание пятна и линии.

Роспись по металлу. Жостово. \*\*\*Краткие сведения по истории промысла. Разнообразие форм подносов, цветового и композиционного решения росписей. Приёмы свободной кистевой импровизации в живописи цветочных букетов. Эффект освещённости и объёмности изображения.

\*\*\*Древние традиции художественной обработки металла в разных регионах страны. \*\*\*Разнообразие назначения предметов и художественно-технических приёмов работы с металлом.

Искусство лаковой живописи: Палех, Федоскино, Холуй, Мстёра – роспись шкатулок, ларчиков, табакерок из папье-маше.

\*\*\*Происхождение искусства лаковой миниатюры в России. Особенности стиля каждой школы. \*\*\*Роль искусства лаковой миниатюры в сохранении и развитии традиций отечественной культуры.

\*\*\*Мир сказок и легенд, примет и оберегов в творчестве мастеров художественных промыслов.

Отражение в изделиях народных промыслов многообразия исторических, духовных и культурных традиций.

Народные художественные ремёсла и промыслы – материальные и духовные ценности, неотъемлемая часть культурного наследия России.

### ***Декоративно-прикладное искусство в культуре разных эпох и народов***

\*\*\*Роль декоративно-прикладного искусства в культуре древних цивилизаций.

\*\*\*Отражение в декоре мировоззрения эпохи, организации общества, традиций быта и ремесла, уклада жизни людей.

Характерные признаки произведений декоративно-прикладного искусства, основные мотивы и символика орнаментов в культуре разных эпох.

Характерные особенности одежды для культуры разных эпох и народов. Выражение образа человека, его положения в обществе и характера деятельности в его костюме и его украшениях.

Украшение жизненного пространства: построений, интерьеров, предметов быта — в культуре разных эпох.

### ***Декоративно-прикладное искусство в жизни современного человека***

Многообразие материалов и техник современного декоративно-прикладного искусства (художественная керамика, стекло, металл, гобелен, роспись по ткани, моделирование одежды).

Символический знак в современной жизни: эмблема, логотип, указующий или декоративный знак.

Государственная символика и традиции геральдики.

Декоративные украшения предметов нашего быта и одежды.



Значение украшений в проявлении образа человека, его характера, самопонимания, установок и намерений.

Декор на улицах и декор помещений.

Декор праздничный и повседневный.

Праздничное оформление школы.

## **Модуль № 2 «Живопись, графика, скульптура»**

### ***Общие сведения о видах искусства***

Пространственные и временные виды искусства.

Изобразительные, конструктивные и декоративные виды пространственных искусств, их место и назначение в жизни людей.

Основные виды живописи, графики и скульптуры.

\*\*\*Художник и зритель: зрительские умения, знания и творчество зрителя.

### ***Язык изобразительного искусства и его выразительные средства***

\*\*\*Живописные, графические и скульптурные художественные материалы, их особые свойства.

Рисунок — основа изобразительного искусства и мастерства художника.

Виды рисунка: зарисовка, набросок, учебный рисунок и творческий рисунок.

Навыки размещения рисунка в листе, выбор формата.

Начальные умения рисунка с натуры. Зарисовки простых предметов.

Линейные графические рисунки и наброски.

Тон и тональные отношения: тёмное – светлое.

Ритм и ритмическая организация плоскости листа.

Основы цветоведения: понятие цвета в художественной деятельности, физическая основа цвета, цветовой круг, основные и составные цвета, дополнительные цвета.

Цвет как выразительное средство в изобразительном искусстве: холодный и тёплый цвет, понятие цветовых отношений; колорит в живописи.

Виды скульптуры и характер материала в скульптуре. Скульптурные памятники, парковая скульптура, камерная скульптура.

\*\*\*Статика и движение в скульптуре. Круглая скульптура. Произведения мелкой пластики.

Виды рельефа.

### ***Жанры изобразительного искусства***

\*\*\*Жанровая система в изобразительном искусстве как инструмент для сравнения и анализа произведений изобразительного искусства.

\*\*\*Предмет изображения, сюжет и содержание произведения изобразительного искусства.

### ***Натюрморт***

\*\*\*Изображение предметного мира в изобразительном искусстве и появление жанра натюрморта в европейском и отечественном искусстве.

Основы графической грамоты: правила объёмного изображения предметов на плоскости.

Линейное построение предмета в пространстве: линия горизонта, точка зрения и точка схода, правила перспективных сокращений.

Изображение окружности в перспективе.

Рисование геометрических тел на основе правил линейной перспективы.

Сложная пространственная форма и выявление её конструкции.

Рисунок сложной формы предмета как соотношение простых геометрических фигур.

Линейный рисунок конструкции из нескольких геометрических тел.

Освещение как средство выявления объёма предмета. Понятия «свет», «блик», «полутень», «собственная тень», «рефлекс», «падающая тень». Особенности освещения «по свету» и «против света».

Рисунок натюрморта графическими материалами с натуры или по представлению.

Творческий натюрморт в графике. Произведения художников-графиков. \*\*\*Особенности графических техник. \*\*\*Печатная графика.

Живописное изображение натюрморта. \*\*\*Цвет в натюрмортах европейских и отечественных живописцев. Опыт создания живописного натюрморта.

### **Портрет**

Портрет как образ определённого реального человека. Изображение портрета человека в искусстве разных эпох. \*\*\*Выражение в портретном изображении характера человека и мировоззренческих идеалов эпохи.

Великие портретисты в европейском искусстве.

Особенности развития портретного жанра в отечественном искусстве. Великие портретисты в русской живописи.

Парадный и камерный портрет в живописи.

Особенности развития жанра портрета в искусстве XX в. – отечественном и европейском.

Построение головы человека, основные пропорции лица, соотношение лицевой и черепной частей головы.

Графический портрет в работах известных художников. \*\*\*Разнообразие графических средств в изображении образа человека.

Графический портретный рисунок с натуры или по памяти.

Роль освещения головы при создании портретного образа.

Свет и тень в изображении головы человека.

Портрет в скульптуре.

Выражение характера человека, его социального положения и образа эпохи в скульптурном портрете.

\*\*\*Значение свойств художественных материалов в создании скульптурного портрета.

Живописное изображение портрета. Роль цвета в живописном портретном образе в произведениях выдающихся живописцев.

Опыт работы над созданием живописного портрета.

### **Пейзаж**

\*\*\*Особенности изображения пространства в эпоху Древнего мира, в средневековом искусстве и в эпоху Возрождения.

Правила построения линейной перспективы в изображении пространства.

Правила воздушной перспективы, построения переднего, среднего и дальнего планов при изображении пейзажа.

Особенности изображения разных состояний природы и её освещения. Романтический пейзаж. Морские пейзажи И. Айвазовского.

Особенности изображения природы в творчестве импрессионистов и постимпрессионистов. Представления о пленэрной живописи и колористической изменчивости состояний природы.

Живописное изображение различных состояний природы.

Пейзаж в истории русской живописи и его значение в отечественной культуре. \*\*\*История становления картины Родины в развитии отечественной пейзажной живописи XIX в.

Становление образа родной природы в произведениях А. Венецианова и его учеников: А. Саврасова, И. Шишкина. Пейзажная живопись И. Левитана и её значение для русской культуры.

Значение художественного образа отечественного пейзажа в развитии чувства Родины.

Творческий опыт в создании композиционного живописного пейзажа своей Родины.

Графический образ пейзажа в работах выдающихся мастеров.

Средства выразительности в графическом рисунке и многообразии графических техник.

Графические зарисовки и графическая композиция на темы окружающей природы.

Городской пейзаж в творчестве мастеров искусства. \*\*\*Многообразие в понимании образа города.

Город как материальное воплощение отечественной истории и культурного наследия. Задачи охраны культурного наследия и исторического образа в жизни современного города.

Опыт изображения городского пейзажа. Наблюдательная перспектива и ритмическая

организация плоскости изображения.

### ***Бытовой жанр в изобразительном искусстве***

Изображение труда и бытовой жизни людей в традициях искусства разных эпох. Значение художественного изображения бытовой жизни людей в понимании истории человечества и современной жизни.

Жанровая картина как обобщение жизненных впечатлений художника. Тема, сюжет, содержание в жанровой картине. Образ нравственных и ценностных смыслов в жанровой картине и роль картины в их утверждении.

Работа над сюжетной композицией. Композиция как целостность в организации художественных выразительных средств и взаимосвязи всех компонентов произведения.

### ***Исторический жанр в изобразительном искусстве***

Историческая тема в искусстве как изображение наиболее значительных событий в жизни общества.

Жанровые разновидности исторической картины в зависимости от сюжета: мифологическая картина, картина на библейские темы, батальная картина и др.

\*\*\*Историческая картина в русском искусстве XIX в. и её особое место в развитии отечественной культуры.

Картина К. Брюллова «Последний день Помпеи», исторические картины в творчестве В. Сурикова и др. Исторический образ России в картинах XX в.

Работа над сюжетной композицией. Этапы длительного периода работы художника над исторической картиной: идея и эскизы, сбор материала и работа над этюдами, уточнения композиции в эскизах, картон композиции, работа над холстом.

Разработка эскизов композиции на историческую тему с опорой на собранный материал по задуманному сюжету.

### ***Библейские темы в изобразительном искусстве***

Исторические картины на библейские темы: место и значение сюжетов Священной истории в европейской культуре.

\*\*\*Вечные темы и их нравственное и духовно-ценностное выражение как «духовная ось», соединяющая жизненные позиции разных поколений.

Произведения на библейские темы Леонардо да Винчи, Рафаэля, Рембрандта, в скульптуре «Пьета» Микеланджело и др.

Библейские темы в отечественных картинах XIX в. (А. Иванов. «Явление Христа народу», И. Крамской. «Христос в пустыне», Н. Ге. «Тайная вечеря», В. Поленов. «Христос и грешница»).

Иконопись как великое проявление русской культуры. Язык изображения в иконе – его религиозный и символический смысл.

Великие русские иконописцы: духовный свет икон Андрея Рублёва, Феофана Грека, Дионисия.

\*\*\*Работа над эскизом сюжетной композиции.

\*\*\*Роль и значение изобразительного искусства в жизни людей: образ мира в изобразительном искусстве.

### **Модуль № 3 «Архитектура и дизайн»**

Архитектура и дизайн – искусства художественной постройки – конструктивные искусства.

Дизайн и архитектура как создатели «второй природы» – предметно-пространственной среды жизни людей.

\*\*\*Функциональность предметно-пространственной среды и выражение в ней мировосприятия, духовно-ценностных позиций общества.

\*\*\*Материальная культура человечества как уникальная информация о жизни людей в разные исторические эпохи.

Роль архитектуры в понимании человеком своей идентичности. Задачи сохранения культурного наследия и природного ландшафта.

\*\*\*Возникновение архитектуры и дизайна на разных этапах общественного развития. Единство функционального и художественного – целесообразности и красоты.

### ***Графический дизайн***

Композиция как основа реализации замысла в любой творческой деятельности. Основы формальной композиции в конструктивных искусствах.

Элементы композиции в графическом дизайне: пятно, линия, цвет, буква, текст и изображение.

Формальная композиция как композиционное построение на основе сочетания геометрических фигур, без предметного содержания.

Основные свойства композиции: целостность и соподчинённость элементов.

Ритмическая организация элементов: выделение доминанты, симметрия и асимметрия, динамическая и статичная композиция, контраст, нюанс, акцент, замкнутость или открытость композиции.

Практические упражнения по созданию композиции с вариативным ритмическим расположением геометрических фигур на плоскости.

Роль цвета в организации композиционного пространства.

Функциональные задачи цвета в конструктивных искусствах.

Цвет и законы колористики. Применение локального цвета.

Цветовой акцент, ритм цветовых форм, доминанта.

Шрифты и шрифтовая композиция в графическом дизайне.

Форма буквы как изобразительно-смысловой символ.

Шрифт и содержание текста. Стилизация шрифта.

Типографика. Понимание типографской строки как элемента плоскостной композиции.

Выполнение аналитических и практических работ по теме «Буква – изобразительный элемент композиции».

Логотип как графический знак, эмблема или стилизованный графический символ. Функции логотипа. Шрифтовой логотип.

Знаковый логотип.

Композиционные основы макетирования в графическом дизайне при соединении текста и изображения.

Искусство плаката. Синтез слова и изображения. \*\*\*Изобразительный язык плаката. Композиционный монтаж изображения и текста в плакате, рекламе, поздравительной открытке.

Многообразие форм графического дизайна. Дизайн книги и журнала. \*\*\*Элементы, составляющие конструкцию и художественное оформление книги, журнала.

Макет разворота книги или журнала по выбранной теме в виде коллажа или на основе компьютерных программ.

### ***Макетирование объёмно-пространственных композиций***

Композиция плоскостная и пространственная. Композиционная организация пространства. \*\*\*Прочтение плоскостной композиции как «чертежа» пространства.

Макетирование. Введение в макет понятия рельефа местности и способы его обозначения на макете.

Выполнение практических работ по созданию объёмно-пространственных композиций. Объём и пространство. Взаимосвязь объектов в архитектурном макете.

Структура зданий различных архитектурных стилей и эпох: выявление простых объёмов, образующих целостную постройку. Взаимное влияние объёмов и их сочетаний на образный характер постройки.

Понятие тектоники как выражение в художественной форме конструктивной сущности сооружения и логики конструктивного соотношения его частей.

Роль эволюции строительных материалов и строительных технологий в изменении архитектурных конструкций (перекрытия и опора – стоечно-балочная конструкция – архитектура сводов; каркасная каменная архитектура; металлический каркас, железобетон и язык

современной архитектуры).

Многообразие предметного мира, создаваемого человеком.

Функция вещи и её форма. Образ времени в предметах, создаваемых человеком.

Дизайн предмета как искусство и социальное проектирование. Анализ формы через выявление сочетающихся объёмов.

Красота – наиболее полное выявление функции предмета.

Влияние развития технологий и материалов на изменение формы предмета.

Выполнение аналитических зарисовок форм бытовых предметов.

\*\*\*Творческое проектирование предметов быта с определением их функций и материала изготовления.

Цвет в архитектуре и дизайне. Эмоциональное и формообразующее значение цвета в дизайне и архитектуре. Влияние цвета на восприятие формы объектов архитектуры и дизайна.

Конструирование объектов дизайна или архитектурное макетирование с использованием цвета.

### ***Социальное значение дизайна и архитектуры как среды жизни человека***

\*\*\*Образ и стиль материальной культуры прошлого. Смена стилей как отражение эволюции образа жизни, изменения мировоззрения людей и развития производственных возможностей.

Художественно-аналитический обзор развития образно-стилевого языка архитектуры как этапов духовной, художественной и материальной культуры разных народов и эпох.

Архитектура народного жилища, храмовая архитектура, частный дом в предметно-пространственной среде жизни разных народов.

Выполнение заданий по теме «Архитектурные образы прошлых эпох» в виде аналитических зарисовок известных архитектурных памятников по фотографиям и другим видам изображения.

\*\*\*Пути развития современной архитектуры и дизайна: город сегодня и завтра.

\*\*\*Архитектурная и градостроительная революция XX в. Её технологические и эстетические предпосылки и истоки. Социальный аспект «перестройки» в архитектуре.

Отрицание канонов и сохранение наследия с учётом нового уровня материально-строительной техники. Приоритет функционализма. \*\*\*Проблема урбанизации ландшафта, безликости и агрессивности среды современного города.

Пространство городской среды. Исторические формы планировки городской среды и их связь с образом жизни людей.

Роль цвета в формировании пространства. Схема-планировка и реальность.

\*\*\*Современные поиски новой эстетики в градостроительстве.

Выполнение практических работ по теме «Образ современного города и архитектурного стиля будущего»: фотоколлажа или фантазийной зарисовки города будущего.

Индивидуальный образ каждого города. Неповторимость исторических кварталов и значение культурного наследия для современной жизни людей.

Дизайн городской среды. Малые архитектурные формы. \*\*\*Роль малых архитектурных форм и архитектурного дизайна в организации городской среды и индивидуальном образе города.

Проектирование дизайна объектов городской среды. Устройство пешеходных зон в городах, установка городской мебели (скамьи, «диваны» и пр.), киосков, информационных блоков, блоков локального озеленения и т. д.

Выполнение практической работы по теме «Проектирование дизайна объектов городской среды» в виде создания коллажно-графической композиции или дизайн-проекта оформления витрины магазина.

Интерьер и предметный мир в доме. Назначение помещения и построение его интерьера. Дизайн пространственно-предметной среды интерьера.

Образно-стилевое единство материальной культуры каждой эпохи. Интерьер как отражение стиля жизни его хозяев.

Зонирование интерьера – создание многофункционального пространства. Отделочные материалы, введение фактуры и цвета в интерьер.

Интерьеры общественных зданий (театр, кафе, вокзал, офис, школа).

Выполнение практической и аналитической работы по теме «Роль вещи в образно-стилевом решении интерьера» в форме создания коллажной композиции.

Организация архитектурно-ландшафтного пространства. Город в единстве с ландшафтно-парковой средой.

\*\*\*Основные школы ландшафтного дизайна. Особенности ландшафта русской усадебной территории и задачи сохранения исторического наследия. \*\*\*Традиции графического языка ландшафтных проектов.

Выполнение дизайн-проекта территории парка или приусадебного участка в виде схемы-чертежа.

\*\*\*Единство эстетического и функционального в объёмно-пространственной организации среды жизнедеятельности людей.

### ***Образ человека и индивидуальное проектирование***

Организация пространства жилой среды как отражение социального заказа и индивидуальности человека, его вкуса, потребностей и возможностей. \*\*\*Образно-личностное проектирование в дизайне и архитектуре.

Проектные работы по созданию облика частного дома, комнаты и сада. Дизайн предметной среды в интерьере частного дома.

Мода и культура как параметры создания собственного костюма или комплекта одежды.

Костюм как образ человека. Стиль в одежде. Соответствие материи и формы. Целесообразность и мода. Мода как ответ на изменения в укладе жизни, как бизнес и в качестве манипулирования массовым сознанием.

Характерные особенности современной одежды. Молодёжная субкультура и подростковая мода. Унификация одежды и индивидуальный стиль. Ансамбль в костюме. \*\*\*Роль фантазии и вкуса в подборе одежды.

Выполнение практических творческих эскизов по теме «Дизайн современной одежды».

Искусство грима и причёски. Форма лица и причёска. Макияж дневной, вечерний и карнавальный. Грим бытовой и сценический.

Имидж-дизайн и его связь с публичностью, технологией социального поведения, рекламой, общественной деятельностью.

\*\*\*Дизайн и архитектура – средства организации среды жизни людей и строительства нового мира.

### **Модуль № 4 «Изображение в синтетических, экранных видах искусства и художественная фотография» (вариативный)**

Синтетические – пространственно-временные виды искусства. Роль изображения в синтетических искусствах в соединении со словом, музыкой, движением.

Значение развития технологий в становлении новых видов искусства.

Мультимедиа и объединение множества воспринимаемых человеком информационных средств на экране цифрового искусства.

### ***Художник и искусство театра***

Рождение театра в древнейших обрядах. История развития искусства театра.

Жанровое многообразие театральных представлений, шоу, праздников и их визуальный облик.

Роль художника и виды профессиональной деятельности художника в современном театре.

Сценография и создание сценического образа. Сотворчество художника-постановщика с драматургом, режиссёром и актёрами.

Роль освещения в визуальном облике театрального действия.

Бутафорские, пошивочные, декорационные и иные цеха в театре.

Сценический костюм, грим и маска. Стилистическое единство в решении образа

спектакля. Выражение в костюме характера персонажа.

Творчество художников-постановщиков в истории отечественного искусства (К. Коровин, И. Билибин, А. Головин и др.).

Школьный спектакль и работа художника по его подготовке.

Художник в театре кукол и его ведущая роль как соавтора режиссёра и актёра в процессе создания образа персонажа.

Условность и метафора в театральной постановке как образная и авторская интерпретация реальности.

### ***Художественная фотография***

Рождение фотографии как технологическая революция запечатления реальности. Искусство и технология. История фотографии: от дагеротипа до компьютерных технологий.

Современные возможности художественной обработки цифровой фотографии.

Картина мира и «Родиноведение» в фотографиях С.М. Прокудина-Горского. Сохранённая история и роль его фотографий в современной отечественной культуре.

Фотография – искусство светописа. Роль света в выявлении формы и фактуры предмета. Примеры художественной фотографии в творчестве профессиональных мастеров.

Композиция кадра, ракурс, плановость, графический ритм.

Умения наблюдать и выявлять выразительность и красоту окружающей жизни с помощью фотографии.

Фотопейзаж в творчестве профессиональных фотографов.

Образные возможности чёрно-белой и цветной фотографии.

Роль тональных контрастов и роль цвета в эмоционально-образном восприятии пейзажа.

Роль освещения в портретном образе. Фотография постановочная и документальная.

Фотопортрет в истории профессиональной фотографии и его связь с направлениями в изобразительном искусстве.

Портрет в фотографии, его общее и особенное по сравнению с живописным и графическим портретом. Опыт выполнения портретных фотографий.

Фоторепортаж. Образ события в кадре. Репортажный снимок – свидетельство истории и его значение в сохранении памяти о событии.

Фоторепортаж – дневник истории. Значение работы военных фотографов. Спортивные фотографии. Образ современности в репортажных фотографиях.

«Работать для жизни...» – фотографии Александра Родченко, их значение и влияние на стиль эпохи.

Возможности компьютерной обработки фотографий, задачи преобразования фотографий и границы достоверности.

Коллаж как жанр художественного творчества с помощью различных компьютерных программ.

Художественная фотография как авторское видение мира, как образ времени и влияние фотообраза на жизнь людей.

### ***Изображение и искусство кино***

Ожившее изображение. История кино и его эволюция как искусства.

Синтетическая природа пространственно-временного искусства кино и состав творческого коллектива. Сценарист – режиссёр – художник – оператор в работе над фильмом. Сложносоставной язык кино.

Монтаж композиционно построенных кадров – основа языка киноискусства.

Художник-постановщик и его команда художников в работе по созданию фильма. Эскизы мест действия, образы и костюмы персонажей, раскадровка, чертежи и воплощение в материале.

Пространство и предметы, историческая конкретность и художественный образ – видеоряд художественного игрового фильма.

Создание видеоролика – от замысла до съёмки. Разные жанры – разные задачи в работе над видеороликом. Этапы создания видеоролика.

Искусство анимации и художник-мультипликатор. Рисованные, кукольные мультфильмы и цифровая анимация. Уолт Дисней и его студия. Особое лицо отечественной мультипликации, её знаменитые создатели.

Использование электронно-цифровых технологий в современном игровом кинематографе.

Компьютерная анимация на занятиях в школе. Техническое оборудование и его возможности для создания анимации. Коллективный характер деятельности по созданию анимационного фильма. Выбор технологии: пластилиновые мультфильмы, бумажная перекладка, сыпучая анимация.

Этапы создания анимационного фильма. Требования и критерии художественности.

### ***Изобразительное искусство на телевидении***

Телевидение – экранное искусство: средство массовой информации, художественного и научного просвещения, развлечения и организации досуга.

Искусство и технология. Создатель телевидения – русский инженер Владимир Козьмич Зворыкин.

Роль телевидения в превращении мира в единое информационное пространство. Картина мира, создаваемая телевидением.

Прямой эфир и его значение.

Деятельность художника на телевидении: художники по свету, костюму, гриму; сценографический дизайн и компьютерная графика.

Школьное телевидение и студия мультимедиа. Построение видеоряда и художественного оформления.

Художественные роли каждого человека в реальной бытийной жизни.

Роль искусства в жизни общества и его влияние на жизнь каждого человека.

### ***виды деятельности обучающихся:***

- построение логических рассуждений на основе установления причинно-следственных связей;
- организация учебного взаимодействия в группе сверстников: определение общей цели, распределение ролей, обсуждение изучаемого материала, совместное оформление выводов на основе результатов реализованной коллективной деятельности;
- выполнение заданий в соответствии с содержанием осваиваемого программного материала (соотнесение в случае необходимости промежуточных и конечных результатов своей деятельности с целью или с образцом учителя); анализ, сравнение, классификация, обобщение фактов и явлений;
- осуществление поиска и выделение необходимой информации – самостоятельно или с помощью (учителя / одноклассников);
- выбор наиболее рациональных способов решения задач – с учётом конкретных условий;
- оформление своих мыслей, результатов деятельности в устной/устно-дактильной/ письменной форме – в соответствии с учебными и жизненными ситуациями.

### **тематическая и терминологическая лексика**

#### *слова и словосочетания*

Живопись, графика, скульптура. Композиция, линия, ритм, пятно, цвет, форма, объём, пространство, фактура. Графические материалы (уголь, сангина, перо, тушь, пастель и др.). Зарисовка. Набросок. Графическое произведение.

Линия, штрих, тон. Линейный ритм, линейные узоры. Характер линий – тонких, широких, ломких, корявых, волнистых, стремительных. Ритм линий, ритмическая организация листа. Линейные графические рисунки.

Перспектива, тон, наблюдательная перспектива. Картинная плоскость. Тон и тональные отношения: тёмное и светлое. Тональная шкала. Понятие тонального контраста. Резкий (сильный) контраст и мягкий (слабый) контраст.

Характер поверхности пятна. Фактура. Граница пятна. Композиция листа: ритм пятен, доминирующее пятно. Линия и пятно.

Передача тоновой растяжки. Линия и светотень. Цвет и свет, источник света. Физическая



основа цвета и восприятие цвета человеком. Цветовой спектр, радуга. Цветовой круг.

Три основных цвета: дополнительный, основной и составные цвета. Насыщенность цвета, светлота цвета, цветотональная шкала. Цветовой контраст. Понятие тёплого и холодного цвета. Понятие «локальный цвет». Понятие «колорит».

Виды (монументальная, станковая, декоративная) и жанры (портрет бытовой, исторический, анималистический) скульптуры. Скульптурные памятники, парковая скульптура, камерная скульптура, произведения мелкой пластики. Рельеф, виды рельефа. Характер материала в скульптуре: глина (терракота, майолика, фаянс), камень (гранит, мрамор, известняк), металл (бронза, медь, железо), дерево и др.

Натюрморт. Композиции в натюрморте. Свет и освещённость. Смысловый центр. Натюрморт в живописи, графике, скульптуре. Плоскостное изображение. Ритм в предметной композиции.

Схема натюрморта. Наполненность листа. Локальный цвет. Декоративность. Понятие пространственной формы. Линейные, плоскостные и объёмные формы. Плоские геометрические фигуры. Формы простые и сложные. Конструкция сложной формы из простых геометрических тел.

Особенность языка. Значение линии, пятна, тона. Выразительность скупого языка чёрного и белого. Схемы выделения акцентов композиции. Перспектива. Правила объёмного изображения геометрических тел.

Линейное построение предмета в пространстве. Линия горизонта, точка зрения и точка схода. Правила перспективных сокращений. Изображение окружности в перспективе, ракурс.

Штриховка. Симметрия и асимметрия. Выразительность линии. Фактура. Свет, блик, полутень, собственная тень, рефлекс. Падающая тень.

Графическое изображение натюрмортов. Материалы и инструменты. Компоновка предметов. Композиция и образный строй.

Гравюра и различные техники гравюры. Печатная форма (матрица). Эстамп.

Жанры. Портрет. Натюрморт. Пейзаж. Тематическая картина: бытовой и тематический жанр.

Плоскость картины. Точка зрения. Горизонт и его высота. Точка схода. Законы линейной перспективы. Композиция. Воздушная перспектива. Колорит. Гуашь с ограниченной палитрой.

Эпический и романтический пейзаж. Роль выбора формата. Высота горизонта. Пейзажный жанр (героический, романтический, реалистический). Гамма минорная, мажорная. Классицизм, романтизм, импрессионизм.

Ритмическая организация листа, воздушная перспектива, колорит, линия горизонта, пространство. Печатная графика. Графические зарисовки. Выразительность высокого и низкого горизонта. Открытый и закрытый пейзаж.

Литературный герой. Подчёркивание и утрирование некоторых черт. Пластилин, стеки, приспособления для лепки, каркас, плинт.

Линия горизонта. Точка зрения. Расположение на листе. Линия и пятно. Колорит.

Рисунок карандашом. Пропорции лица. Светотеневая моделировка формы. Свет, направленный сбоку, снизу, рассеянный; изображение против света, контрастность освещения.

Цветовое решение образа в портрете. Цвет и тон. Цвет и освещение. Цвет и живописная фактура.

Галерея образов. Портретисты.

Жанр портрета (скульптуре, живописи, графике).

Пропорции лица человека. Средняя линия и симметрия лица. Величина и форма глаз, носа, расположение и форма рта. Средняя линия и симметрия лица. Величина и форма глаз, носа, расположение и форма рта. Подвижные части лица, мимика.

Поворот и ракурс головы. Объёмное конструктивное изображение головы. Соотношение лицевой и черепной частей головы, соотношение головы и шеи. Шаровидность глаз и призматическая форма носа.

*фразы*

Художественной техникой являются способы работы тем или иным материалом.

Рисунок пером или карандашом состоит из разнообразных по характеру линий: длинных, коротких, волнистых, прерывистых, толстых, тонких и других.

Изображение в рельефе строится на плоскости, но выпукло выступает над плоскостью изображения или углублено в неё.

Язык изобразительного искусства – это язык выразительной формы, который имеет свойства наглядности и осязательности.

Для лепки потребуется пластилин или глина, а также дощечка и тряпочка. Сначала кусок глины разминают так, чтобы он стал мягким, податливым и пластичным. Потом лепят необходимую форму.

Я узнал(а) о том, что к изобразительным видам искусства относят живопись, графику, скульптуру.

Я знаю (узнал(а), запомнил(а), выучил(а), повторяю), что каждый цвет имеет свой строго определённый дополнительный цвет.

Я понял(а), что к ритму в рисунке относят чередование соизмеримых между собой элементов.

Я знаю, что восприятие цвета меняется в зависимости от фона, на котором он расположен.

Локальным цветом называется цвет, который собственный, неизменный цвет предмета, без влияния на него реального окружения.

Для обозначения осеннего букета периода поздней осени используют приглушенные цвета.

Тонем в изобразительном искусстве называется характеристика света, которая указывает на степень освещённости.

Правда искусства – это реальность, пережитая человеком.

Перспектива – это система отображения на плоскости глубины пространства.

Светотень в изобразительном искусстве – это важное средство выразительности, способ передачи объёма предмета с помощью теней и света.

Несколько авторских отпечатков называется гравюрой.

Цвет в рисунке способен создавать настроение.

Я узнал(а) о том, что эстамп – это оттиск печатной формы.

Чтобы изобразить натюрморт в технике аппликации, надо правильно расположить предметы на плоскости листа.

Я знаю / узнал(а), что конструкция переводится как строение, структура, которая взаимно располагается и грамотно соотносится из частей предмета на поверхности.

Я понял(а), что линейная перспектива – это способ представления трехмерных вещей в двухмерном изображении.

Если уходящие вглубь линии перпендикулярны условной линии глаза наблюдателя, то построение называется центральной линейной перспективой.

Я знаю, что при условной перспективе линии контуров и плоскости не сходятся в единой точке, а расходятся к двум точкам схода – слева и справа от наблюдателя.

Я узнал(а), то гравюру можно сделать наклейками.

Самый распространенный вид пейзажной графики – это зарисовка и наброски.

Перспектива – учение о способах передачи пространства на плоскости изображения.

Линия горизонта бывает высокой и низкой.

Я узнал(а) о том, что художники стремились изобразить расстояние, используя правило уменьшения предметов по мере удаления их от наблюдателя.

Я знаю/узнал(а), что для изображения пространства надо соблюдать правила воздушной перспективы.

Я считаю, что произведение искусства – это диалог между художником и зрителями.

Линейное построение формы в пространстве на основе её геометрического строения – это

конструкция.

Я узнал(а) о том, что принцип изображения головы человека в пространстве состоит из правильного построения геометрической формы в пространстве.

Я понял(а), что условность и лаконичность графического языка дают возможность выявлять самое главное и яркое в изображении.

Цвет как выражение настроения и характера героя портрета.

Портрет – это образ определённого человека.

Пропорцией называется соотношение величин частей, составляющих одно целое.

В создании образа скульптуры огромную (большую, важную) роль играет материал.

Я узнал(а) о том, что портреты разных времен передают идеалы эпохи, то есть то, что ценили в определенное время.

Я знаю, что древнеримский портрет является одним из самых значительных периодов в развитии мирового портрета.

*выводы*

Мы сделали вывод о том, что натюрморт – это неподвижная натура, состоящая из предметов, которые являются частью живой, окружающей нас действительности.

Мы пришли к заключению о том, что каждая эпоха, каждый народ имел свои любимые предметы, свои поводы и причины для их изображения.

Мы сделали вывод о том, что графтаж – это способ выполнения рисунка путём процарапывания пером или острием резака бумаги, закрашенной тушью.

Мы сделали вывод о том, что парадный портрет указывает на общественное положение героя. Камерный портрет отражает индивидуальные особенности изображенного человека.

Монументальная скульптура – это памятники, которые поставлены в честь великих людей. Когда скульптурное изображение приближено к нам, и мы можем заглянуть в лицо, то это называется камерной скульптурой.

Основными средствами выражения в графике являются линии и пятно. Ритмичные движения штриха, образующие затемненное пятно, могут переходить в линию и снова в штрих.

#### **Рабочая программа по учебному предмету «Технология»**

Рабочая программа (далее – Программа) по предмету «Технология» адресована глухим обучающимся, получающим основное общее образование.

#### **Пояснительная записка**

Ценностные ориентиры в обучении учебному предмету

«Технология» глухих обучающихся

Учебная дисциплина «Технология» играет важную роль в социокультурном, личностном развитии глухих обучающихся. Благодаря данному курсу происходит воспитание психологической и практической готовности к труду, трудолюбия, настойчивости в достижении поставленной цели; возникает чувство ответственности за общее дело, формируются общественные мотивы труда. На уроках технологии постоянно возникает необходимость выполнения совместной деятельности, в ходе которой обучающиеся учатся сотрудничеству, взаимопомощи, установлению деловых отношений, приобретая опыт нравственного поведения. Разнообразие видов деятельности и материалов для работы, используемых на уроках учебного предмета «Технология», позволяет не только расширить кругозор обучающихся, но и раскрыть их индивидуальные способности, что оказывает благотворное влияние на дальнейшее обучение. У глухих обучающихся закладываются предпосылки и происходит последующее развитие технического и художественного мышления, творческих способностей, экологического мировоззрения.

#### **Общая характеристика учебного предмета «Технология»**

Учебная дисциплина «Технология» осваивается на уровне ООО по варианту 1.2 АООП ООО в пролонгированные сроки: с 5 по 10 классы включительно. Данная дисциплина является одной из ведущих, интегрирующих в своём содержании знания и умения по другим дисциплинам

учебного плана.

В рамках учебного курса «Технология» глухие обучающиеся получают возможность не только осознать сущность современных материальных, информационных и социальных технологий, перспектив их развития; осваивать технологический подход как универсальный алгоритм преобразующей и созидательной деятельности; знакомиться с технологической культурой, но и приобретать широкий круг житейских понятий, владение которыми обеспечивает повышение качества учебной деятельности в целом.

Уроки технологии обладают значительным коррекционно-развивающим потенциалом. За счёт различных видов деятельности, использования разнообразных материалов и инструментов создаются условия для полноценного психического развития глухих обучающихся. В частности, происходит постепенное развитие наглядного и абстрактного мышления параллельно с совершенствованием словесной речи, а также других неречевых психических процессов. Изготавливая либо анализируя различные объекты, глухие обучающиеся учатся выделять, сопоставлять, называть, характеризовать их качества, свойства и др., что содействует обогащению словарного запаса, овладению способностью использовать усвоенную лексику и фразеологию в составе синтаксических конструкций для решения коммуникативных задач, удовлетворения потребности в общении. При адекватной организации уроков технологии у глухих обучающихся развиваются социальные компетенции. Также в результате освоения материалом по дисциплине «Технология» глухие обучающиеся овладевают безопасными приёмами работы с оборудованием, инструментами, электробытовыми приборами, что является важным для приобретения самостоятельности, совершенствования социально-бытовых навыков.

Уроки технологии позволяют планомерно знакомить глухих обучающихся с многообразием мира профессий, ориентируя на работу в той или иной сфере материального производства, а также в непроизводственной сфере. На этой основе возникает преемственность перехода от общего образования к профессиональному и к последующей самостоятельной трудовой деятельности.

В основу программы положены общепедагогические и специальные *принципы*.

**Принцип обеспечения доступности** учебного материала достигается характером изложения научных знаний, количеством вводимых понятий, оптимальным объёмом учебного материала, снабжением текстов необходимыми иллюстрациями и пр. **Принцип систематичности** в обучении технологии реализуется при распределении и подаче учебного материала, в том числе внутри модулей. Это осуществляется с учётом возрастных и познавательных возможностей глухих обучающихся. **Принцип преемственности** в обучении технологии реализуется от темы к теме в каждом модуле, особое внимание уделяется преемственности в развитии трудовых понятий и умений, технических и технологических знаний. С учётом *принципа наглядности* в обучении технологии используются разнообразные объекты, предметная наглядность. Регулярное (на каждом уроке) использование средств наглядности обеспечивает воздействие на все органы чувств глухих обучающихся, позволяет формировать конкретные и полные представления, яркие впечатления об изучаемых объектах и явлениях, содействует повышению познавательного интереса.

Кроме того, изучение курса технологии базируется **на ряде специальных принципов, характерных для коммуникативной системы:**

- **использование потребности в общении,**
- **организация общения,**
- **связь с деятельностью: предметно-практической, игровой, познавательной и др.;**
- **организация речевой среды.**

Так, развитие словесной речи глухих обучающихся становится возможным при условии регулярно организуемой на уроках практики речевого общения, за счёт развития навыков восприятия, понимания и продуцирования высказываний во взаимодействии с процессом познавательной и практической деятельности. В этой связи на уроках предусмотрены задания, требующие подготовки сообщений, формулировки выводов, аргументации **результатов**

**наблюдений и др.** Кроме того, предусматривается такая организация обучения, при которой работа над лексикой, в том числе научной терминологией курса (раскрытие значений новых слов, уточнение или расширение значений уже известных лексических единиц) требует включения слова в контекст. Введение нового термина, новой лексической единицы проводится на основе объяснения учителя (в том числе с использованием дактилологии как вспомогательного средства обучения) с привлечением конкретных фактов, иллюстраций, видеофрагментов и сообщением слова-термина. Каждое новое слово включается в контекст закрепляется в речевой практике обучающихся. Предусматривается использование синонимических замен, перефразировка, анализ определений. В частности, использование синонимов обеспечивает семантизацию понятий и терминов. На уроках проводится специальная работа над пониманием, применением в самостоятельной речи, восприятием (слухозрительно и /или на слух с учётом уровня слухоречевого развития обучающихся) и достаточно внятными и естественным воспроизведением тематической и терминологической лексики, а также лексики по организации учебной деятельности обучающихся на уроке. Часть данного речевого материала, уже знакомого обучающимся, может отрабатываться на коррекционно-развивающих курсах «Развитие восприятия и воспроизведения устной речи» при совместном планировании работы учителем-предметником и учителем-дефектологом (сурдопедагогом), реализующим данные курсы. На коррекционно-развивающих курсах у обучающихся закрепляются умения восприятия (слухозрительно и /или на слух с учётом уровня их слухоречевого развития) и достаточно внятного и естественного воспроизведения данного речевого материала.

На каждом уроке предусматривается целенаправленная работа по развитию словесной речи (в устной и письменной формах), в том числе слухозрительного восприятия устной речи, речевого слуха, произносительной стороны речи (прежде всего, тематической и терминологической лексики учебной дисциплины и лексики по организации учебной деятельности). Работа по развитию восприятия и воспроизведения устной речи не должна нарушать естественного хода урока, проводится на этапах закрепления и повторения учебного материала; в ходе урока обеспечивается контроль за произношением обучающихся, побуждение к внятной и естественной речи с использованием принятых методических приемов работы, на каждом уроке предусматривается фонетическая зарядка, которая проводится не более 3 -5 минут.

В процессе уроков технологии требуется одновременно с развитием словесной речи обеспечивать развитие у обучающихся других психических процессов. Предусматривается руководство вниманием обучающихся через постановку и анализ учебных задач, а также сосредоточение и поддержание внимания за счёт привлечения средств наглядности, видеоматериалов, доступных по структуре и содержанию словесных инструкций. Развитие памяти обеспечивается посредством заполнения таблиц, составления схем, анализа рисунков, технологических карт, применения условных изображений, представляющих в виде опор на оформлении развёрнутых ответов. Развитие мышления и его операций обеспечивается посредством установления и последующего устного (графического) оформления причинно-следственных связей; за счёт выделения существенных признаков в выделяемых объектах и др. Акцент в коррекционно-образовательной работе следует сделать на развитии у обучающихся словесно-логического мышления, без чего невозможно полноценно рассуждать, делать выводы. В данной связи программный материал должен излагаться учителем ясно, последовательно, с включением системы аргументов и полным охватом темы. Важная роль в развитии у обучающихся словесно-логического мышления принадлежит практическим работам – в соответствии с содержанием модулей.

Учебный предмет «Технология» носит практический характер, предусматривает активное и творческое участие в общественно-полезном труде. Во время практической работы закрепляются полученные знания, обучающиеся осваивают конкретные приёмы работы, происходит развитие общетрудовых умений (планирование, организация, контроль труда), воспитывается культура труда.

В основу реализации программы положены *деятельностный и дифференцированный подходы*, что предполагает:

- признание обучения и воспитания как единого процесса организации познавательной, речевой и предметно-практической деятельности глухих обучающихся, обеспечивающего овладение ими содержанием образования (системой знаний, опытом разнообразной деятельности и эмоционально-личностного отношения к окружающему социальному и природному миру) в качестве основного средства достижения цели образования;
- признание того, что развитие личности глухого обучающегося зависит от характера организации доступной учебной деятельности;
- признание того, что развитие личности глухих обучающихся в соответствии с требованиями современного общества обеспечивает возможность их успешной социализации и адаптации в современном социокультурном пространстве;
- ориентацию на результаты образования как системообразующий компонент, где общекультурное и личностное развитие обучающегося составляет цель и основной результат получения знаний;
- реализацию права на свободный выбор мнений и убеждений, обеспечивающего развитие способностей каждого обучающегося, развитие его личности в соответствии с принятыми в семье и обществе духовно-нравственными и социокультурными ценностями;
- разнообразие организационных форм образовательного процесса и индивидуального развития каждого глухого обучающегося, обеспечивающих рост творческого потенциала, познавательных мотивов, обогащение форм взаимодействия со сверстниками и взрослыми в познавательной деятельности.

Глухие обучающиеся обладают значительным потенциалом в овладении техническими, технологическими, экономическими и иными знаниями, в связи с чем могут быть ориентированы на работу в различных сферах материального производства (промышленность, строительство, сельское хозяйство, сбыт в сфере материального производства и др.), а также в непроектируемой сфере (искусство и культура, жилищно-коммунальное хозяйство и др.).

Так, получение глухими обучающимися среднего профессионального образования может быть связано:

- с металлообрабатывающей промышленностью (токарь по металлу, фрезеровщик и др.);
- с деревообрабатывающей промышленностью (разметчик по дереву, плетельщик мебели и др.);
- со строительством (кровельщик, мастер отделочных строительных работ и др.);
- с полиграфической промышленностью (переплётчик, наборщик и др.);
- с текстильной и трикотажной промышленностью (швея, вязальщица и др.);
- с сельским хозяйством (технология производства и переработки сельскохозяйственной продукции) и т.д.

В системе высшего образования обучающиеся патологией слуха могут получить такие профессии по направлениям «Прикладная математика и информатика», «Механика и математическое моделирование», «Статистика», «Технологические машины и оборудование», «Психолого-педагогическое образование», «дизайн», «Социальная работа» и др.

Доступный обучающимся с нарушенным слухом широкий спектр профессий обуславливает возможность реализации в образовательной организации разных инвариантных, а также вариативных модулей технологической подготовки.

#### ***Инвариантные модули***

Модуль «Производство и технология».

Модуль «Технологии обработки материалов и пищевых продуктов».

#### ***Вариативные модули***

Модуль «Робототехника».

Модуль «3D-моделирование, прототипирование, макетирование».

Модуль «Компьютерная графика. Черчение».

Модуль «Автоматизированные системы».

Модули «Животноводство» и «Растениеводство».

Образовательная организация может также осуществлять выбор иных вариативных модулей, в том числе инновационных, возникновение которых обусловлено активным развитием науки и техники.

Выбор и последующая реализация образовательной организацией того или иного вариативного модуля зависит от следующих факторов:

- материально-технические возможности образовательной организации и организаций, выступающих в качестве её сетевых партнёров; заказ сетевых (социальных) партнёров на тот или иной модуль технологической подготовки;
- географическое положение образовательной организации (город/сельская местность).
- региональные особенности современного рынка труда, в т.ч. спрос на рабочую силу в сфере материального производства и в непромышленной сфере; прогноз социально-экономической ситуации в регионе и на рынке труда;
- национальные традиции, сложившиеся в регионе;
- запросы родителей (законных представителей) обучающихся;
- интересы, способности, личный выбор, а также возможности и ограничения обучающихся, обусловленные, прежде всего, состоянием их здоровья (наличие/отсутствие дополнительных нарушений);
- рекомендации и заключения медицинского работника (в части установления ограничений к осуществлению видов деятельности, недоступных глухому обучающемуся по состоянию здоровья – в связи с наличием дополнительных нарушений в развитии).

Учебные занятия по дисциплине «Технология» (в полном объёме или частично) могут проводиться на базе организаций сетевых (социальных) партнёров, а именно: организаций профессионального обучения (колледжей, техникумов); региональных производственных организаций, в т.ч. малого и среднего бизнеса; стационарных и мобильных «Кванториумов», детских технопарков, центров молодежного инновационного творчества и др.

Роль сетевого (социального) партнера заключается в том, что с его стороны формируется заказ на тот или иной модуль. Сетевой партнёр предоставляет образовательной организации производственные площади, оборудование для проведения учебных занятий по дисциплине «Технология». Кроме того, к образовательно-коррекционному процессу могут быть привлечены консультанты, мастера, руководители проектов из числа специалистов, являющихся сотрудниками организаций-партнёров, участвующих в сетевом взаимодействии.

Обучение технологии должно быть тесно связано с профориентационной работой, реализуемой образовательной организацией в процессе внеурочной деятельности, что предусматривает экскурсии в организации региона, занятых материальным производством и относящимся к нематериальной сфере; посещение мастер-классов; выполнение проектов, в т.ч. на базе организаций, являющихся сетевыми партнёрами и др.

Обучение технологии базируется на дифференцированном подходе, в связи с чем предусматривается деление класса на две подгруппы с учётом:

- запросов родителей (законных представителей);
- интересов, способностей, личного выбора, а также возможностей и ограничений обучающихся, обусловленных состоянием их здоровья (наличие / отсутствие в структуре нарушения дополнительных отклонений);
- заключения и рекомендаций медицинского работника (в части установления ограничений, противопоказаний к осуществлению видов деятельности по состоянию здоровья глухого обучающегося).

При подготовке расписания уроков требуется учитывать специфику выполняемых обучающимися учебно-практических и проектных работ, предусмотреть организацию спаренных уроков для обеспечения возможности соблюдения непрерывности технологического процесса и последовательности освоения учебного материала в учебных мастерских, лабораториях или др.

В процессе обучения глухих обучающихся следует использовать цифровые технологии, к

которым относят информационно-образовательные среды, электронный образовательный ресурс, дистанционные образовательные технологии, электронное обучение с помощью интернета и мультимедиа. Преимуществами использования цифровых технологий в образовательно-реабилитационном процессе (при их уместном, адекватном применении) являются доступность, вариативность, наглядность обучения, обратная связь педагогов с обучающимися, построение индивидуальной траектории изучения учебного материала, обучение с применением интеллектуальных систем поддержки (для адаптации учебного материала к особым образовательным потребностям глухих обучающихся). Организация обучения на основе цифровых технологий позволяет активизировать компенсаторные механизмы обучающихся, осуществлять образовательно-реабилитационный процесс на основе полисенсорного подхода к преодолению вторичных нарушений в развитии.

Цифровые технологии могут использоваться в различных вариациях: в виде мультимедийных презентаций, как учебник и рабочая тетрадь, в качестве толкового словаря или справочника с учебными видеофильмами, как тренажёр для закрепления новых знаний или в виде практического пособия.

Информационно-образовательная среда образовательной организации, организованная с использованием цифровых технологий, должна обеспечивать:

- информационно-методическую поддержку образовательного процесса с учётом особых образовательных потребностей глухих обучающихся;
- планирование образовательного процесса и его ресурсного обеспечения в соответствии с федеральными требованиями основного общего образования;
- мониторинг и фиксацию хода и результатов образовательного процесса для отслеживания динамики усвоения учебного материала глухими обучающимися;
- учёт санитарно-эпидемиологических требований при организации и реализации образовательно-коррекционного процесса;
- современные процедуры создания, поиска, сбора, анализа, обработки, хранения и представления информации;
- дистанционное взаимодействие всех участников образовательного процесса (глухих обучающихся, их родителей (законных представителей), педагогических работников, органов управления в сфере образования, общественности), в том числе при реализации дистанционного образования.

В результате использования цифровых технологий в образовательном процессе у обучающихся с нарушением слуха формируются четыре вида цифровой компетентности:

- информационная и медиакомпетентность (способность работать с разными цифровыми ресурсами),
- коммуникативная (способность взаимодействовать посредством блогов, форумов, чатов и др.),
- техническая (способность использовать технические и программные средства),
- потребительская (способность решать с помощью цифровых устройств и интернета различные образовательные задачи).

#### *Психолого-педагогические условия*

На уроках технологии глухие обучающиеся, как правило, пользуются стационарной (проводной) звукоусиливающей аппаратурой или беспроводной (например, FM-системы). В связи с проведением на уроках технологии практических работ предпочтение отдается использованию беспроводной аппаратуры (например, FM-системы).

Режим работы стационарной звукоусиливающей аппаратуры для каждого обучающегося определяется в начале учебного года врачом-сурдологом, принимающим участие в образовательном процессе на основе сетевого взаимодействия, проверяется учителем-дефектологом (сурдопедагогом), реализующим коррекционно-развивающий курс «Развитие восприятия и воспроизведения устной речи», при проведении специальных проверок, оформленных в соответствующих протоколах. Время на проведение данных проверок отмечается в календарных планах учителя-дефектолога (сурдопедагога), реализующего коррекционно-



развивающий курс «Развитие восприятия и воспроизведения устной речи». Если в течение учебного года учитель-предметник отмечает ухудшение восприятия на слух речевого материала обучающимся, его произносительной стороны речи, то снова проводятся проверки работы звукоусиливающей аппаратуры.

Методически правильное использование звукоусиливающей аппаратуры на уроках осуществляется под контролем администрации и психолого-педагогического консилиума образовательной организации.

Основным способом восприятия устной речи обучающимися на уроках является слухозрительный (при использовании звукоусиливающей аппаратуры).

На уроках у глухих обучающихся целенаправленно осуществляется развитие словесной речи в устной и письменной формах, навыков устной коммуникации.

Объяснение учебного материала учителем осуществляется, прежде всего, на основе словесной речи – устной и письменной, а также при использовании дактильной формы речи как вспомогательной (при одновременном устном проговаривании речевого материала), при обязательном применении современных образовательных средств, в том числе цифровых, а также методических приемов, способствующих пониманию глухими обучающимися нового речевого материала (например, показ иллюстрации, предметов и др., подбор к новым словам и словосочетаниям синонимов, из числа знакомых обучающимся, а также знакомых синонимических выражений к новым фразам).

В случае затруднения понимания обучающимися речевого материала, предъявленного в словесной форме при широком применении современных образовательных средств и сурдопедагогических технологий, возможно использование жестовой речи с обязательным повторением данного материала учителем и обучающимся устно или письменно. Если на уроке обучающийся с нарушенным слухом не может самостоятельно выразить свои мысли в словесной форме, он может использовать отдельные жесты (жестовую речь) при обязательном воспроизведении учителем данного материала в словесной форме, затем данным обучающимся и всеми обучающимися класса в устной и /или письменной форме.

На уроках обязательно проводятся упражнения, связанные с восприятием на слух и зрительным, достаточно естественным воспроизведением тематической и терминологической лексики учебной дисциплины, а также лексики, связанной с организацией учебной деятельности. Этот речевой материал обязательно отражается (подчеркивается, выделяется цветом) при планировании уроков, проектируется на основе индивидуально-дифференцированного подхода, учитывающего слухоречевое развитие каждого обучающегося.

Правильно организованная работа по развитию у глухих обучающихся речевого слуха, слухозрительного восприятия речи и её воспроизведения, чередование различных видов восприятия ими устной речи (слухозрительного и слухового) мобилизует их внимание, способствует продуктивной учебной деятельности на уроке, более прочному запоминанию речевого материала, в дальнейшем – его использованию в разных видах учебной и внеурочной деятельности.

Как правило, по учебной дисциплине на четверть планируется не менее 10–15 речевых единиц (фразы, словосочетания, слова, правила, выводы).

Упражнения, связанные с восприятием обучающимися речевого материала на слух, проводятся на этапах организации урока (например, работа с планом), закрепления и повторения учебного материала, занимают не более 5–10 минут – в зависимости от темы и планируемых результатов, мотивированы ходом урока.

Часть знакомого обучающимся речевого материала (тематическая и терминологическая лексика, а также лексика по организации учебной деятельности) может отрабатываться на занятиях «Развитие восприятия и воспроизведения устной речи» при совместном планировании работы учителем-предметником и учителем, ведущим данные занятия: обучающиеся упражняются в восприятии слухозрительно и на слух, достаточно зрительном и естественном воспроизведении уже знакомого им речевого материала. Эта работа не проводится формально;

обучающимся предлагаются соответствующие задания, вопросы и др., которые также планируются совместно учителем-предметником и учителем, ведущим занятия «Развитие восприятия и воспроизведения устной речи».

На уроках обучающиеся систематически и целенаправленно побуждаются говорить внятно, достаточно естественно и выразительно, реализуя возможности воспроизведения звуковой и ритмико-интонационной структуры речи. Работа в данном направлении проводится на основе аналитико-синтетического, концентрического, полисенсорного метода при использовании, в том числе фонетической ритмики.

На каждом уроке проводятся фонетические зарядки с целью дать установку на правильное воспроизведение определенного речевого материала, необходимого на данном уроке, закрепить произносительные навыки обучающихся, предупредить распад неустойчивых произносительных умений. Фонетические зарядки занимают не более 3–5 минут; речевой материал должен быть представлен в письменной форме на доске или на слайде компьютерной презентации. Предусматривается работа по всем разделам программы, включая закрепление у детей умений говорить голосом нормальной высоты, силы и тембра, воспроизводить звуковую и ритмико-интонационную структуру речи. Планирование фонетических зарядок осуществляется совместно с учителем коррекционно-развивающих занятий «Развитие восприятия и воспроизведения устной речи» на основе преемственности в работе над произношением в разных организационных формах образовательно-коррекционного процесса.

Не менее одного раза в полугодие проводится мониторинг достижения обучающимися планируемых результатов восприятия и воспроизведения тематической и терминологической лексики каждой учебной дисциплины, а также лексики, связанной с организацией учебной деятельности.

Личностные, метапредметные, предметные результаты, которых должны достичь глухие обучающиеся, являются для них одинаковыми, но степень владения может быть разной, что зависит от индивидуальных особенностей каждого глухого обучающегося: его способностей, наличия / отсутствия дополнительных нарушений в развитии. Это требует реализации дифференцированного подхода к обучению на уроках технологии. Дифференциация обучения предполагает адекватно подобранные для каждого глухого обучающегося условия обучения, формы и методы коррекционно-образовательной помощи. Педагогические действия должны быть ориентированы на достижение оптимального (лучшего для обучающегося в конкретных условиях) уровня, что может быть обеспечено при методически правильной организации обучения. Дифференциация может осуществляться в следующих направлениях:

- по основному содержанию обучения;
- по сложности видов работы;
- по самостоятельности выполнения задания;
- по формам организации работы: парами, бригадами, индивидуально, а также с учителем, роль которого выполняет глухой обучающийся.
- по используемым формам речи (устно-дактильная и жестовая речь могут использоваться в качестве вспомогательных средств обучения);
- по времени выполнения задания.

В процессе уроков технологии глухие обучающиеся могут испытывать потребность в развёрнутой помощи при планировании предстоящей деятельности. Такая помощь заключается в групповом обсуждении предстоящей работы и в практическом показе учителем последовательности её выполнения, в применении демонстрационных технологических карт, составлении индивидуальных технологических карт, которые используются как при обсуждении плана работы, так и во время работы обучающихся.

Уроки технологии требуют учёта и удовлетворения особых образовательных потребностей глухих обучающихся. Это обеспечивается реализацией следующих условий организации учебного процесса:

- ориентация педагогического процесса на преобразование всех сторон личности глухого обучающегося, коррекцию и воссоздание наиболее важных психических функций, их качеств и свойств;
- преодоление речевого недоразвития на материале курса технологии (накопление словарного запаса, овладение разными формами и видами речевой деятельности);
- максимальное расширение речевой практики, использование понятийного аппарата курса в самостоятельной словесной речи, в разных видах общения;
- использование и коррекция самостоятельно приобретённых обучающимися представлений об окружающей природной действительности, дальнейшее их развитие и обогащение;
- создание комфортного психоэмоционального режима; использование современных педагогических технологий, в том числе информационных, компьютерных для оптимизации образовательного процесса, повышения его эффективности;
- использование специальных методов, приёмов, средств, обходных путей обучения;
- создание здоровьесберегающих условий (оздоровительный и охранительный режим, укрепление физического и психического здоровья, профилактика физических, умственных и психологических перегрузок обучающихся, соблюдение санитарно-гигиенических правил и норм);
- учёт индивидуальных и психофизических особенностей глухих обучающихся, их природных задатков, способностей, интересов к содержанию трудовой деятельности.

Цели изучения учебного предмета «Технология»

*Целью* изучения дисциплины «Технология» является формирование у обучающихся технологической грамотности, культуры труда и деловых межличностных отношений в единстве с развитием речи, мышления и социальных компетенций.

Курс технологии ориентирован на приобретение глухими обучающимися умений в прикладной творческой деятельности, а также на социально-трудовую адаптацию, инкультурацию и реабилитацию в непрерывном процессе профессионального самоопределения.

*Задачи* учебного предмета включают:

- содействие овладению знаниями, умениями и опытом деятельности в предметной области «Технология»;
- развитие трудовых умений и необходимых технологических знаний по преобразованию материи, энергии и информации в соответствии с поставленными целями, исходя из экономических, социальных, экологических, эстетических критериев, а также критериев личной и общественной безопасности;
- формирование культуры проектной и исследовательской деятельности, готовности к предложению и осуществлению новых технологических решений;
- формирование навыка использования в трудовой деятельности цифровых инструментов и программных сервисов, а также когнитивных инструментов и технологий;
- развитие умений оценивать свои профессиональные интересы и склонности, возможности и ограничения в плане подготовки к будущей профессиональной деятельности.

В соответствии с Концепцией преподавания предметной области «Технология», ведущей формой учебной деятельности, направленной на достижение поставленных целей, является проектная деятельность в полном цикле: от формулирования проблемы и постановки конкретной задачи до получения конкретных значимых результатов. Именно в процессе проектной деятельности достигается синтез многообразия аспектов образовательного процесса, включая личностные интересы обучающихся. При этом разработка и реализация проекта должна осуществляться (при учёте возможностей и особых образовательных потребностей обучающихся с нарушениями слуха) в определённых масштабах, позволяющих реализовать исследовательскую деятельность и использовать знания, полученные обучающимися на других предметах и в процессе коррекционных курсов.

Место предмета в учебном плане

Учебный предмет «Технология» входит в одноимённую предметную область и является

обязательным.

Освоение курса осуществляется в течение всех лет обучения на уровне ООО – в пролонгированные сроки (с 5 по 10 классы включительно); на учебные занятия выделяется не менее 2 часов в неделю.

Основная часть учебного времени на уроках технологии (не менее 70%) отводится на практическую деятельность глухих обучающихся, организуемую с учётом их особых образовательных потребностей.

### **Содержание учебного предмета**

Учебный предмет «Технология» является общим для обучающихся с нормативным развитием и с нарушениями слуха, сохраняя модульную структуру и содержание модулей, их дифференциацию на инвариантные и вариативные:

#### *Инвариантные модули*

Модуль «Производство и технология».

Модуль «Технологии обработки материалов и пищевых продуктов».

#### *Вариативные модули*

Модуль «Робототехника».

Модуль «3D-моделирование, прототипирование, макетирование».

Модуль «Компьютерная графика. Черчение».

Модуль «Автоматизированные системы».

Модули «Животноводство» и «Растениеводство».

Названные модули можно рассматривать как элементы конструктора, из которого собирается содержание учебного предмета технологии с учётом пожеланий, возможностей, особых образовательных потребностей обучающихся с нарушениями слуха, а также и возможностей образовательной организации.

Модули, входящие в инвариантный блок, являются обязательными для освоения.

Все модули содержат основные теоретические сведения, практические работы и рекомендуемые объекты труда. При этом предполагается, что изучение материала, связанного с практическими работами, должно сопровождаться необходимым минимумом теоретических сведений.

Для расширения технического кругозора, закрепления знаний, полученных на уроках технологии, необходимо организовывать занятия таким образом, чтобы обучающиеся принимали активное участие в планировании предстоящей деятельности, организации рабочего места, проводили в процессе работы необходимые измерения, расчеты, пользовались техническими рисунками, чертежами, инструкционными картами, самостоятельно контролировали свои действия.

Для глухих обучающихся, имеющими дополнительные нарушения в развитии (нарушения зрения, опорно-двигательного аппарата, расстройства аутистического спектра, задержку психического развития) рабочая программа по учебной дисциплине «Технология» индивидуализируется.

#### **виды деятельности обучающихся:**

На уроках технологии предусматривается использование следующих видов деятельности, обеспечивающих достижение личностных, метапредметных, предметных результатов; воспитание самостоятельности, формирование у обучающихся начальных профессиональных умений:

- виды деятельности со словесной основой: самостоятельная работа с учебником, электронными образовательными ресурсами; подготовка и представление публичного выступления в виде презентации; поиск материала в справочниках, энциклопедиях, в сети Интернет и др.;
- виды деятельности на основе восприятия образа: составление чертежей, схем, эскизов, технологических карт, их анализ; обсуждение просмотренных учебных фильмов; наблюдение за демонстрируемыми учителем действиями и др.;

➤ виды деятельности с практической основой: выполнение технологических операций с учётом содержания осваиваемого модуля (изготовление/ремонт изделия и т.п.); выполнение лабораторно-практических работ и др.

### **Рабочая программа по учебному предмету «Адаптивная физическая культура»**

Рабочая программа по адаптивной физической культуре на уровне основного общего образования составлена на основе Требований к результатам освоения основной образовательной программы основного общего образования, представленных в Федеральном государственном образовательном стандарте основного общего образования с учетом особенностей психофизического развития и особых образовательных потребностей обучающихся с нарушениями слуха, а также на основе характеристики планируемых результатов духовно-нравственного развития, воспитания и социализации обучающихся, представленной в Примерной программе воспитания (одобрено решением ФУМО от 02.06.2020 г.).

#### **Пояснительная записка**

Ценностные ориентиры в обучении учебному предмету «Адаптивная физическая культура» глухих обучающихся

Рабочая программа по дисциплине «Адаптивная физическая культура» для 5–10 классов общеобразовательных организаций, реализующих адаптированные основные образовательные программы для обучающихся с нарушениями слуха, представляет собой методически оформленную конкретизацию требований Федерального государственного образовательного стандарта основного общего образования, адаптированных с учетом особенностей психофизического развития и особых образовательных потребностей обучающихся с нарушениями слуха, и раскрывает их реализацию через конкретное предметное содержание.

При создании рабочей программы учитывался приоритетный ценностный ориентир современной системы образования – охрана и укрепление здоровья обучающихся, воспитание их способными активно включаться в разнообразные формы здорового образа жизни, умеющими использовать ресурсы адаптивной физической культуры для саморазвития и самоопределения.

С этой целью в образовательных организациях для обучающихся с ограниченными возможностями здоровья необходимо реализовывать программы коррекционной направленности по адаптивной физической культуре (АФК), специально разрабатываемые для разных категорий обучающихся с ОВЗ.

#### Общая характеристика учебного предмета

##### «Адаптивная физическая культура»

Учебная дисциплина «Адаптивная физическая культура», реализуемая на основе АООП ООО (вариант 1.2) в ГКОУКО « Кировская школа-интернат» является составной частью предметной области «Физическая культура и Основы безопасности жизнедеятельности».

Адаптивная физическая культура – это комплекс мер спортивно-оздоровительного характера, направленный на коррекцию нарушенных функций и компенсацию утраченных способностей, средство укрепления физического здоровья, повышения и совершенствования двигательных возможностей.

Полноценное развитие обучающихся с нарушениями слуха невозможно без адаптивного физического воспитания. Основной формой реализации адаптивного физического воспитания являются уроки АФК. Уроки АФК обеспечивают необходимый уровень физического развития и коррекцию отклонений в двигательной сфере.

Программа по адаптивной физической культуре для обучающихся с нарушениями слуха имеет ряд существенных отличий от общеобразовательной программы физического воспитания. Это обусловлено специфическими чертами развития как физической, так и психической и речевой сферы обучающегося с нарушениями слуха. Программа имеет коррекционную направленность и разрабатывается с учетом особенностей развития обучающихся указанной категории. Она должна содействовать всестороннему развитию личности обучающихся, формированию осознанного

отношения к своему здоровью, развитию основных физических качеств, компенсации нарушенных функций организма.

В двигательной сфере проблемы со слухом оказывают влияние на протекание двигательного акта, что связано с нарушением функции вестибулярного аппарата, которое приводит к нарушениям статического и динамического равновесия и сказывается на координации движений.

Координаторные и статодинамические нарушения определяют своеобразие двигательной сферы обучающихся с нарушениями слуха:

- плохая координация и неуверенность при выполнении движений;
- статодинамические нарушения, проявляющиеся в трудности сохранения статического и динамического равновесия;
- недостаточная сформированность ориентировки в пространстве;
- медленный темп овладения двигательными навыками в сравнении со сверстниками без нарушений слуха;
- недостаточная скорость реакции и скорость выполнения двигательных действий;
- общие координаторные нарушения, проявляющиеся в недостатках мелкой моторики, несогласованности движений и др.;
- отставание скоростно-силовых, силовых качеств, выносливости и др.

Двигательный анализатор в совокупности с другими анализаторами может в некоторой степени возместить недостаточную функцию вестибулярного аппарата. Коррекционная направленность занятий АФК дает возможность в значительной степени компенсировать двигательные нарушения у обучающихся с нарушениями слуха, обеспечить удовлетворение их особых образовательных потребностей.

К особым образовательным потребностям обучающихся с нарушением слуха в части занятий адаптивной физической культурой и спортом относятся потребности:

- в проведении образовательно-коррекционной работы и комплексной реабилитации с использованием методов физической культуры и спорта;
- в строгой регламентации деятельности обучающихся, их физической активности – с учётом медицинских рекомендаций;
- в индивидуализации занятий физической культурой и спортом: с учётом состояния здоровья обучающегося, наличия/отсутствия у него дополнительных нарушений развития;
- в использовании специальных упражнений на развитие равновесия в связи с высокой вероятностью нарушения вестибулярной функции, а также на точность воспроизведения характера движений по темпу, ритмичности, напряженности, амплитуде и др. – для переноса этих навыков на мелкую моторику, в том числе на артикуляционные движения, что является базой для овладения произносительной стороной речи;
- в обеспечении возможности понимания и восприятия детьми на слухозрительной основе инструкций и речевого материала, связанного с организацией деятельности и тематикой занятий физической культурой и спортом, а также в обеспечении его использования в самостоятельной речи;
- в использовании разных форм словесной речи (устной, письменной, тактильной) для обеспечения полноты и точности восприятия информации и организации речевого взаимодействия в процессе занятий физкультурой и спортом;
- в использовании при необходимости невербальных средств коммуникации в целях реализации коммуникативных потребностей с учётом ситуации и задач общения, а также средств коммуникации, которыми владеют партнёры по общению и др.;
- в обеспечении использования звукоусиливающей аппаратуры индивидуального пользования (индивидуальные слуховые аппараты / кохлеарные импланты) и коллективного пользования (индукционные системы, микрофоны беспроводные, мощные звукоусиливающие колонки, переносной микшерный усилитель) в ходе занятий физической культурой и спортом (по возможности с учётом вида спорта);

➤ в обеспечении применения современных технических средств, облегчающих зрительное восприятие информации (мультимедиапроектор с экраном или настенный монитор с большим экраном), а также осуществляющих её визуализацию (электронное табло с программным обеспечением перевода звуковой информации в текстовую) в ходе проведения соревнований и на занятиях.

Цели изучения учебного предмета

«Адаптивная физическая культура»

Общей целью школьного образования по адаптивной физической культуре является формирование разносторонне развитой личности, способной активно использовать ценности физической культуры для укрепления и сохранения здоровья, оптимизации жизнедеятельности и организации активного отдыха.

*Цель реализации программы* заключается в обеспечении овладения обучающимися с нарушениями слуха необходимым (определяемым стандартом) уровнем подготовки в области физической культуры в единстве с компенсацией нарушения физического развития, формированием устойчивой потребности в физическом совершенствовании, целостном развитии физических и психических качеств личности для наиболее полноценной жизни в обществе.

Данная цель конкретизируется через *основные задачи* изучения учебного предмета:

- укрепление здоровья, повышение функциональных и адаптивных возможностей основных жизнеобеспечивающих систем организма, развитие физических качеств;
- формирование правильной осанки и рационального дыхания, умений организовывать самостоятельные занятия физической культурой с оздоровительной направленностью;
- повышение культуры движений, обогащение двигательного опыта упражнениями базовых видов спорта (гимнастика, лёгкая атлетика, спортивные игры), а также формирование умений использовать их в условиях учебной деятельности, организации активного отдыха и досуга;
- содействие освоению комплекса знаний о физической культуре, её истории и формах организации, связи с культурой здоровья; воспитание волевых, нравственных и этических качеств личности;
- профилактика возникновения вторичных отклонений в состоянии здоровья.

*Специфические задачи (коррекционные, компенсаторные, профилактические):*

- коррекция нарушений двигательных функций и опорно-двигательного аппарата (сколиозы, плоскостопия, нарушение осанки);
- коррекция и компенсация нарушений психомоторики;
- коррекция и развитие способности к пространственной ориентации;
- коррекция и развитие общей и мелкой моторики;
- коррекция и развитие способности к дифференцированию временных, силовых, пространственных параметров движения;
- коррекция и развитие способности к быстрому реагированию;
- коррекция и развитие способности к усвоению ритма движений;
- коррекция нарушений скоростно-силовых и силовых качеств.
- формирование двигательных навыков под воздействием регулирующей функции речи.

*Принципы и подходы к реализации программы учебного предмета «Адаптивная физическая культура».*

Учебный предмет АФК строится на основе комплекса подходов:

– *программно-целевой подход* предусматривает:

- единую систему планирования и своевременное внесение корректив в планирование образовательно-коррекционной работы,
- необходимость использования специальных методов, приёмов обучения, а также средств коррекционно-педагогического воздействия, ориентированных на удовлетворение особых образовательных потребностей обучающихся с нарушениями слуха,
- повышение компетентности участников образовательного процесса в вопросах физического развития, сохранения и укрепления здоровья,

➤ вариативность осуществления различных действий по реализации задач образовательно-коррекционной работы на уроках АФК;

– *параллельно-комплексный подход* предусматривает:

- комплексный подход в реализации образовательно-коррекционного процесса,
- использование материала основных разделов программ в сочетании со специальными комплексами силовой и координационной направленности,
- создание в образовательно-коррекционном процессе условий, обеспечивающих эмоционально комфортную атмосферу, способствующую личностному развитию, расширению социального опыта обучающихся, в т.ч. в части сохранения и укрепления здоровья;

– *поочерёдно-избирательный подход* предусматривает:

- реализацию принципа поочередности: при осуществлении образовательно-коррекционной работы уделяется активное внимание одному из разделов программы и происходит его чередование – в зависимости от освоения обучающимися данного материала,
- учёт закономерностей формирования двигательных навыков в онтогенезе,
- соблюдение принципов дидактики и управления при планировании и осуществлении процесса обучения двигательным действиям.

Реализация образовательно-коррекционной работы на уроках АФК осуществляется в соответствии с комплексом общедидактических и специальных *принципов*.

*Принцип обеспечения доступности* учебного материала достигается характером изложения программного материала, количеством вводимых понятий, оптимальным сочетанием теоретических сведений с заданиями практико-ориентированного характера, привлечением тренажёров, оборудования, необходимого для выполнения тех или иных упражнений. *Принцип систематичности* в обучении реализуется при рациональном распределении и оптимальной подаче учебного материала. В соответствии с *принципом воспитывающего обучения* следует обеспечивать развитие у обучающихся с нарушениями слуха культуры безопасности жизнедеятельности, осознания личной ответственности не только за свою безопасность, но и окружающих людей, формировать ценностное отношение к жизни, здоровью человека. Одновременно с этим содержание курса и формы работы на уроках АФК должны содействовать расширению кругозора обучающихся с нарушениями слуха, совершенствованию у них навыков рациональной организации деятельности и др. Особое внимание на уроках АФК следует уделять развитию у обучающихся с нарушениями слуха способности обеспечивать сохранность индивидуального слухового аппарата и / или речевого процессора (для кохлеарно имплантированных обучающихся), в частности, при выполнении физических упражнений, на занятиях спортом в свободное от образовательно-коррекционного процесса время; оберегать процессор кохлеарного импланта и / или слуховой аппарат от ударов, пыли, влаги. Не менее важно добиваться того, чтобы обучающиеся при выборе видов спорта руководствовались рекомендациями врача и на этом основании в повседневной жизненной практике осуществляли осознанный отказ от тех видов спорта, которые противопоказаны лицам с кохлеарными имплантами (например, отдельные контактные виды спорта).

Образовательно-коррекционный процесс на уроках АФК базируется также на ряде специальных принципов, обусловленных своеобразным характером первичного нарушения и его последствий при патологии слуха, положениями действующей сурдопедагогической системы обучения:

- использование потребности в общении;
- организация общения;
- связь с деятельностью: предметно-практической, игровой, познавательной и др.;
- организация речевой среды.

Так, развитие словесной речи обучающихся с нарушениями слуха становится возможным при условии регулярно организуемой на уроках ОБЖ практики речевого общения, за счёт развития навыков восприятия, понимания и продуцирования высказываний во взаимодействии с процессом познавательной деятельности и физического развития. В этой связи на уроках,



реализуемых в рамках модуля «Знания о физической культуре», предусмотрены задания, требующие продуцирования высказываний, анализа предоставляемой информации, сообщений, формулировки выводов и др. Кроме того, предусматривается такая организация обучения, при которой работа над лексикой (раскрытие значений новых слов, уточнение или расширение значений уже известных лексических единиц) требует включения слова в контекст: в устную инструкцию, формулировку ответа на вопрос учителя/сверстника и др. Введение нового термина, новой лексической единицы проводится на основе объяснения учителя (в том числе с использованием дактилологии как вспомогательного средства обучения) с привлечением конкретных фактов, демонстрацией оборудования (при необходимости и наличии возможности – с предъявлением иллюстраций, видеофрагментов и др.) и сообщением слова-термина. В ходе образовательно-коррекционной работы требуется использование синонимических замен, перефразировка, в том числе на материале инструкций к упражнениям, отвечающим специфике уроков АФК. Предусматривается целенаправленная работа по развитию словесной речи (в устной и письменной формах), в том числе слухозрительного восприятия устной речи, речевого слуха, произносительной стороны речи (прежде всего, тематической и терминологической лексики учебной дисциплины и лексики по организации учебной деятельности).

#### *Организация и содержание уроков АФК*

Освоение программного материала по курсу АФК осуществляется в пролонгированные сроки с 5 до 10 классы включительно. Основной организационной формой обучения является урок АФК, в процессе которого предусматривается комплексное решение обучающих, развивающих, воспитательных и коррекционных задач за счёт использования различных упражнений, видов деятельности, отвечающих предметной специфике данной учебной дисциплины. В зависимости от целей, задач и программного содержания уроки АФК подразделяются на три группы:

- уроки образовательной направленности (для формирования специальных знаний, обучения разнообразным двигательным умениям);
- уроки коррекционно-развивающей направленности (для развития и коррекции физических качеств и координационных способностей, коррекции движений, коррекции сенсорных систем и физических функций с помощью физических упражнений);
- уроки оздоровительной направленности (для коррекции осанки, плоскостопия, профилактики соматических заболеваний, нарушений сенсорных систем, для укрепления сердечно-сосудистой и дыхательной систем);
- уроки спортивной направленности (для совершенствования физической, технической, тактической, психической, волевой, теоретической подготовки в определённом виде спорта);
- уроки рекреационной направленности (для организованного досуга, отдыха, игровой деятельности).

Разделение уроков по направленности носит условный характер. Фактически каждый урок содержит элементы обучения, развития, коррекции, компенсации и профилактики.

Основные требования к урокам АФК, реализуемым в образовательно-коррекционном процессе с обучающимися, имеющими нарушения слуха:

- применять упражнения от простого к сложному, с постепенным усложнением;
- использовать чередование упражнений по видам;
- обеспечивать разнообразие средств и методов проведения урока (фронтальный, групповой и круговой метод);
- рационально дозировать нагрузку, включая упражнения, соответствующие возможностям обучающихся с нарушениями слуха;
- добиваться адекватного понимания обучающимися содержания инструкций, в том числе за счёт использования показа и метода графической записи;
- обеспечивать овладение обучающимися спортивной терминологией и спортивными жестами;
- обеспечивать профилактику травматизма и страховку;

➤ для оценки успеваемости не применяются контрольно-измерительные материалы, предназначенные для обучающихся с нормальным психофизическим развитием. Оценка успеваемости осуществляется с учётом индивидуальных способностей, двигательных возможностей обучающихся с нарушениями слуха.

Урок АФК состоит из трех частей: подготовительная, основная и заключительная. Каждая часть имеет определённые особенности:

1. Подготовительная часть (длительность 10–15 минут) состоит из общеразвивающих и дыхательных упражнений, которые выполняются в медленном или среднем темпе. На первых этапах упражнения выполняются от четырех до шести раз, далее по шесть–восемь и раз, и потом по восемь – десять раз. В подготовительной части урока нагрузку нужно повышать постепенно, не рекомендуется давать много упражнений, которые ранее не были знакомы обучающимся с нарушениями слуха.

Упражнения, рекомендуемые для подготовительной части урока: построение, ходьба в различном темпе и направлениях, медленный бег, дыхательные упражнения, упражнения с набивными мячами и на гимнастической скамье.

2. Основная часть (длительность 15–20 мин.) отводится для решения основных задач урока. В неё необходимо включать новые для обучающихся с нарушениями слуха физические упражнения, ориентированные на развитие у них двигательных качеств. Наибольшая физическая нагрузка приходится на вторую половину основной части урока, поэтому первый этап основной части урока заполнен более лёгкими по технике выполнения и запоминанию физическими упражнениями. Важно включать в основную часть урока одно–два новых упражнения. Упражнения должны быть разнообразными, не однотипными, задействующими большое количество звеньев и мышечных цепей опорно-двигательного аппарата.

Занятия по направлениям: гимнастика, лёгкая атлетика, спортивные игры, лыжная подготовка, включаются в основную часть урока, можно использовать для освоения отдельных разделов и подготовительную часть урока.

3. Заключительная часть: (длительность 5–7 мин.) на этом этапе урока основной задачей является восстановление функционального состояния организма после физической нагрузки. В этой части урока АФК предусматривается использование упражнений на расслабление, дыхательных упражнений, стретчинг, организация медленной ходьбы.

На уроках АФК помимо двигательного развития требуется уделять значительное внимание развитию словесной речи обучающихся с нарушениями слуха, освоению ими тематической и терминологической лексики дисциплины (наименования оборудования, видов деятельности и др.), которая должна войти в словарный запас обучающихся с нарушениями слуха за счёт восприятия инструкций учителя, ответных речевых реакций обучающихся по поводу планируемых и выполненных действий, видов деятельности, возникающих трудностей, достигнутых результатов и др. На уроках проводится специальная работа над пониманием, применением в самостоятельной речи, восприятием (слухозрительно и/или на слух с учётом уровня слухоречевого развития обучающихся) и достаточно внятном и естественным воспроизведением тематической и терминологической лексики, а также лексики по организации учебной деятельности обучающихся на уроке. Часть данного речевого материала, уже знакомого обучающимся, может отрабатываться на коррекционно-развивающем курсе «Развитие восприятия и воспроизведения устной речи» при совместном планировании работы учителем-предметником и учителем-дефектологом (сурдопедагогом), реализующим данный курс. В рамках коррекционно-развивающего курса у обучающихся закрепляются умения восприятия (слухозрительно и/или на слух с учётом уровня их слухоречевого развития) и достаточно внятного и естественного воспроизведения данного речевого материала.

Скорость обучения упражнениям зависит от формирования контроля над выполнением движений со стороны нескольких анализаторов. Требуются длительные тренировки для перехода контроля к исполняющему органу и регулировки с помощью кинестетических ощущений, что позволяет обучающимся с нарушениями слуха запомнить движение и в дальнейшем

воспроизводить его с правильной техникой.

Также на уроках АФК важно использовать общеукрепляющие и специальные физические упражнения, элементы спортивной деятельности, подвижные игры, а также пальчиковую гимнастику с речевым сопровождением.

Содержание специальной учебной дисциплины «Адаптивная физическая культура» представлено двигательной деятельностью с её базовыми компонентами: информационным (знания об адаптивной физической культуре), операциональным (способы выполнения деятельности) и мотивационно-процессуальным (физическое совершенствование). Программный материал структурирован по модульному принципу.

Содержание Примерной рабочей программы представляется системой модулей, которые входят структурными компонентами в раздел «Физическое совершенствование».

Инвариантные модули включают в себя содержание базовых видов спорта: гимнастика, лёгкая атлетика, спортивные игры, зимние виды спорта (на примере лыжной подготовки), плавание. Данные модули в своём предметном содержании ориентируются на освоение обучающимися разнообразных технических действий и физических упражнений, содействующих обогащению двигательного опыта. При отсутствии объективной возможности реализации модулей «Лыжная подготовка» и «Плавание» предусматривается включение в содержание образования иных (вариативных) модулей либо увеличение количества учебных часов на освоение программного материала по инвариативным модулям.

Содержание вариативного модуля (модуль «Спорт») разрабатывается образовательной организацией самостоятельно с учётом особых образовательных потребностей обучающихся, их интересов и способностей, запросов родителей (законных представителей), а также возможностей и особенностей образовательной организации, в т. ч. региональных и этнокультурных особенностей.

Модуль «Спорт» рекомендуется разрабатывать с учетом выбора видов спорта, обладающих наибольшим реабилитационным потенциалом для обучающихся с нарушениями слуха. Спортивная подготовка может осуществляться по направлению видов спорта для лиц с нарушениями слуха Сурдлимпийского движения.

Содержание тематических модулей Примерной рабочей программы представлено без привязки к годам обучения. Количество модулей может быть дополнено образовательной организацией с учётом интересов и способностей обучающихся, запросов их родителей (законных представителей), а также возможностей и особенностей образовательной организации.

В процессе образовательно-коррекционной работы могут быть использованы цифровые технологии, к которым относят информационно-образовательные среды, электронный образовательный ресурс, дистанционные образовательные технологии, электронное обучение с помощью интернета и мультимедиа.

**Место предмета в учебном плане**

Объём часов, отведённых в учебном плане на изучение обучающимися с нарушениями слуха специальной учебной дисциплины «Адаптивная физическая культура» в основной школе составляет 68 часов в год (2 часа в неделю в каждом классе).

Содержание программного материала обучающимися с нарушениями слуха может быть реализовано на уроках АФК, через иную спортивную, физкультурно-оздоровительную работу во внеурочной деятельности, в том числе при реализации дополнительных образовательных программ в образовательной организации или в форме сетевого взаимодействия.

В расписании дополнительно, помимо обязательных уроков АФК, могут быть предусмотрены занятия, обеспечивающие ежедневную организацию динамических и/или релаксационных пауз между уроками.

#### **Содержание учебного предмета**

Основные тематические модули учебной дисциплины «Адаптивная физическая культура» на уровне основного общего образования:

**Модуль «Знания о физической культуре»**

Данный модуль включает сведения об истории физической культуры и спорта, их месте и роли в современном обществе, значении для всестороннего развития человека, укрепления здоровья и подготовки к трудовой деятельности.

Специфической особенностью содержания учебного материала для обучающихся с нарушением слуха является включение тематики, касающейся адаптивного спорта, паралимпийского и сурдлимпийского движения, видов адаптивного спорта для лиц с нарушением слуха (волейбол, настольный теннис, плавание, бадминтон, теннис и др.). К этапу завершения обучения на уровне основного общего образования обучающиеся с нарушениями слуха должны уметь характеризовать роль и особенности проведения Паралимпийских игр, включая Сурдлимпийские игры; достижения отечественных и зарубежных спортсменов с нарушением слуха; назначение и функции Международного комитета спорта глухих (CISS), а также Сурдлимпийского комитета РФ как полноправного члена CISS и EDSO.

Техника безопасности при занятиях АФК и адаптивным спортом.

#### **Основное содержание модуля «Гимнастика»**

В программу занятий по гимнастике включаются:

- строевые упражнения. Строевой шаг, размыкание и смыкание на месте;
- общеразвивающие упражнения без предметов и с предметами, развитие координационных, силовых способностей, гибкости и правильной осанки;
- общеразвивающие упражнения с повышенной амплитудой для плечевых, локтевых, тазобедренных, коленных суставов и позвоночника;
- общеразвивающие упражнения в парах;
- упражнения с использованием гимнастических снарядов и инвентаря (перекладина, брусья, бревно, гантели, набивные мячи и т.п.);
- прыжки со скакалкой;
- лазанье по гимнастической лестнице. Подтягивания. Упражнения в висах и упорах;
- равновесие. Упражнения с гимнастической скамейкой.

#### **Основное содержание модуля «Лёгкая атлетика»**

В программу занятий по лёгкой атлетике включаются:

- техника бега: высокий старт, стартовый разгон, бег на дистанции 30, 60 и 100 м, челночный бег 3x10 м;
- техника длительного бега: на 1000 и 2000 м.;
- техника прыжка в длину: прыжки в длину с места и с разбега способом «согнув ноги»;
- техника прыжка в высоту: прыжки в высоту с разбега способом «перешагивание»;
- техника метания малого мяча: метание мяча с места в цель и на дальность;
- кросс до 10 мин, минутный бег, эстафеты, круговая тренировка (на развитие выносливости);
- прыжки и многоскоки, метания в цель и на дальность (на развитие скоростно-силовых способностей);
- эстафеты, бег с ускорением, с максимальной скоростью (на развитие скоростных и координационных способностей).

#### **Основное содержание модуля «Лыжная подготовка»**

В программу занятий по лыжной подготовке включаются:

- техника одновременного одношажного и бесшажного хода;
- техника одновременного и попеременного двухшажного хода;
- техника поворотов, подъемов «елочка» и торможения «плугом»;
- общеразвивающие упражнения с элементами лыжного шага (для развития движений, осанки, дыхания и координации).

#### **Основное содержание модуля «Спортивные игры»**

В программу занятий включаются:

- подводящие упражнения коррекционно-развивающей направленности;
- подвижные игры с различными предметами;
- технико-тактические действия и приемы игры;

- техника игры в баскетбол (перемещение без мяча и с мячом, технические приемы и тактические действия, передача, ведение мяча, броски в кольцо);
- техника игры в волейбол (перемещение без мяча и с мячом, технические приемы и тактические действия, передача мяча через сетку, нижняя прямая подача, приём мяча после подачи);
- игры с элементами футбола, баскетбола, волейбола и т.п.

#### **Основное содержание модуля «Плавание»**

В программу занятий включаются:

- комплекс общеразвивающих и подготовительных упражнений для развития правильного дыхания и координации движений;
- подводные упражнения в лежании на воде, всплывании и скольжении;
- техника плавания «басс» и «кроль» на спине и на груди;
- техника работы рук, ног и дыхания в полной координации движений;
- техника поворотов «маятник»;
- техника прыжков с тумбы и ныряний в воду;
- игры в воде с элементами плавания.

#### **Планируемые результаты освоения учебного предмета**

При подготовке Примерной рабочей программы учитывались требования к личностным и метапредметным результатам, отраженные в Федеральном государственном образовательном стандарте основного общего образования.

По структуре планируемые результаты освоения программы включают в себя личностные, метапредметные и предметные результаты.

#### **Личностные результаты**

1. Российская гражданская идентичность (патриотизм, уважение к спортивному прошлому и настоящему многонационального народа России, осознание и ощущение личностной сопричастности спортивной составляющей жизни российского народа). Знание истории спорта, знаменитых спортсменов России и мира.

2. Готовность и способность обучающихся к саморазвитию и самообразованию на основе мотивации к занятиям адаптивной физической культурой; готовность и способность к осознанному выбору и построению дальнейшей индивидуальной траектории образования на базе ориентировки в мире профессий и профессиональных предпочтений, с учетом устойчивых познавательных интересов.

3. Развитое сознание и компетентность в решении проблем на основе личностного выбора, формирование нравственных чувств и нравственного поведения, осознанного и ответственного отношения к собственным поступкам при выполнении физических упражнений и в совместной спортивной деятельности.

4. Сформированность целостного мировоззрения, соответствующего современному уровню развития науки и общественной практики, учитывающего социальное, культурное, языковое, духовное, спортивное многообразие современного мира.

5. Осознанное, уважительное и доброжелательное отношение к физическим возможностям другого человека, к его мнению, мировоззрению, культуре, языку, вере, гражданской позиции. Готовность и способность вести диалог с другими людьми и достигать в нем взаимопонимания.

6. Освоение социальных норм, правил поведения, ролей и форм на уроках «Адаптивная физическая культура».

7. Сформированность ценности здорового и безопасного образа жизни; интериоризация правил индивидуального и коллективного безопасного поведения в чрезвычайных ситуациях.

8. Развитие эстетического сознания через освоение понимания красоты движения и человека.

9. Сформированность основ экологической культуры, соответствующей современному уровню экологического мышления, наличие опыта экологически ориентированной рефлексивно-оценочной и практической деятельности в жизненных ситуациях (готовность к занятиям

туризмом, в том числе экотуризмом).

### **Метапредметные результаты**

- систематизировать, сопоставлять, анализировать, обобщать и интерпретировать информацию по истории спорта, теоретическим основам адаптивной физической культуры, содержащуюся в готовых информационных объектах;
- заполнять и/или дополнять таблицы, схемы, диаграммы, тексты: составление режима дня, программы тренировок и т.д.

#### **Познавательные УУД**

1. Умение определять понятия, создавать обобщения, устанавливать аналогии, классифицировать, самостоятельно выбирать основания и критерии для классификации, устанавливать причинно-следственные связи, строить логическое рассуждение, умозаключение (индуктивное, дедуктивное, по аналогии) и делать выводы на основе содержания предмета «Адаптивная физическая культура». Обучающийся сможет:

- подбирать соответствующие термины к упражнению, движению или спортивному инвентарю;
- выделять общий признак или отличие двух или нескольких упражнений, объяснять их сходство или различия;
- объединять движения, упражнения в группы по определенным признакам, сравнивать, классифицировать;
- различать/выделять явление из общего ряда других явлений;
- выделять причинно-следственные связи наблюдаемых явлений или событий, выявлять причины возникновения наблюдаемых явлений или событий;

2. Умение создавать, применять и преобразовывать знаки и символы, модели и схемы для решения учебных и познавательных задач. Обучающийся сможет:

- обозначать символом и знаком движение;
- определять логические связи между движениями, обозначать данные логические связи с помощью знаков в схеме выполнения упражнения;
- строить схему, алгоритм действия, исправлять или восстанавливать неизвестный ранее алгоритм на основе имеющегося знания о физическом упражнении, к которому применяется алгоритм;

3. Смысловое чтение. Обучающийся сможет:

- находить в тексте требуемую информацию (в соответствии с целями изучения теоретических основ адаптивной физической культуры);

#### **Коммуникативные УУД**

4. Умение организовывать учебное сотрудничество с педагогом и совместную деятельность с педагогом и сверстниками на уроках «Адаптивная физическая культура»; работать индивидуально и в группе: находить общее решение и разрешать конфликты на основе согласования позиций и учета интересов; формулировать, аргументировать и отстаивать свое мнение. Обучающийся сможет:

- определять возможные роли в совместной деятельности;
- играть определенную роль в совместной деятельности;
- организовывать эффективное взаимодействие в группе (определять общие цели, распределять роли, договариваться друг с другом и т. д.);

#### **Регулятивные УУД**

5. Умение самостоятельно определять цели обучения, ставить и формулировать новые задачи в учебе и познавательной деятельности, развивать мотивы и интересы своей познавательной деятельности. Обучающийся сможет:

- анализировать существующие и планировать будущие образовательные результаты по предмету «Адаптивная физическая культура»;
- определять совместно с педагогом критерии оценки планируемых образовательных результатов;

- идентифицировать препятствия, возникающие при достижении собственных запланированных образовательных результатов в части физического совершенствования;
- выдвигать версии преодоления препятствий, формулировать гипотезы, в отдельных случаях – прогнозировать конечный результат;
- ставить цель и формулировать задачи собственной образовательной деятельности с учетом выявленных затруднений и существующих возможностей;
- обосновывать выбранные подходы и средства, используемые для достижения образовательных результатов.

6. Умение самостоятельно планировать пути достижения целей, в том числе альтернативные, осознанно выбирать наиболее эффективные способы решения учебных и познавательных задач на уроках по адаптивной физической культуре. Обучающийся сможет:

- определять необходимые действия в соответствии с учебной и познавательной задачей и составлять алгоритм их выполнения;
- обосновывать и осуществлять выбор наиболее эффективных способов решения учебных задач;
- определять/находить, в том числе из предложенных вариантов, условия для выполнения учебной и задачи;
- выбирать из предложенных вариантов и самостоятельно искать оптимальные ресурсы для совершенствования двигательных функций;
- планировать и корректировать свое физическое развитие.

7. Умение соотносить свои действия с планируемыми результатами, осуществлять контроль своей деятельности в процессе достижения результата, определять способы действий в рамках предложенных условий и требований, корректировать свои действия в соответствии с изменяющейся ситуацией на занятиях по адаптивной физической культуре. Обучающийся сможет:

- различать результаты и способы действий при достижении результатов;
- определять совместно с педагогом критерии достижения планируемых результатов и критерии оценки своей учебной деятельности;
- отбирать инструменты для оценивания и оценивать свою деятельность, осуществлять самоконтроль на уроках по адаптивной физической культуре;
- работая по своему плану, вносить коррективы в текущую деятельность на основе анализа изменений ситуации для получения запланированных характеристик/показателей результата;

8. Умение оценивать правильность выполнения учебной задачи, собственные возможности ее решения. Обучающийся сможет:

- определять критерии правильности (корректности) выполнения упражнения;
- обосновывать достижимость выполнения упражнения выбранным способом на основе оценки своих внутренних ресурсов и доступных внешних ресурсов;
- фиксировать и анализировать динамику собственных образовательных результатов.

9. Владение основами самоконтроля, самооценки, принятия решений и осуществления осознанного выбора в учебной и познавательной деятельности. Обучающийся сможет:

- анализировать собственную деятельность на уроках по адаптивной физкультуре и деятельность других обучающихся в процессе взаимопроверки;
- соотносить реальные и планируемые результаты двигательного развития и делать выводы о причинах его успешности/эффективности или неуспешности/неэффективности;
- определять, какие действия по решению учебной задачи или параметры этих действий привели к правильному выполнению физического упражнения;
- демонстрировать приемы регуляции собственных психофизиологических/эмоциональных состояний.

Планируемые результаты освоения обучающимися с нарушениями слуха АООП ООО, вариант 1.2 дополняются результатами освоения Программы коррекционной работы:

*результатами достижения каждым обучающимся сформированности конкретных качеств личности с учетом социокультурных норм и правил, жизненных компетенций,*

*способности к социальной адаптации в обществе, в том числе:*

- сформированность социально значимых личностных качеств, включая ценностно-смысловые установки в отношении ведения здорового образа жизни, заботы о своем здоровье и т.д.; правосознание, включая готовность к соблюдению прав и обязанностей гражданина Российской Федерации, владение информацией о правах и обязанностях лиц с нарушениями слуха через занятия по АФК; социальные компетенции, понимание значения параолимпиады, норм ГТО;
- сформированность мотивации к физическому развитию;
- готовность и способность к саморазвитию и личностному самоопределению через занятия спортом;
- стремление к расширению социальных контактов; демонстрация социальных компетенций, в том числе при взаимодействии на основе устной коммуникации (при использовании индивидуальных слуховых аппаратов/КИ) на занятиях по АФК, спортивных соревнованиях;

*результатами овладения универсальными учебными действиями, в том числе:*

- самостоятельным планированием путей достижения целей, выбора наиболее эффективных способов решения в спортивной деятельности;
- самостоятельным соотношением собственных действий с планируемыми результатами, осуществлением самоконтроля и самооценки собственной деятельности и деятельности других обучающихся в процессе достижения результата, определением способов действий в рамках предложенных условий и требований; принятием решений и осуществления осознанного выбора в учебной и познавательной деятельности; корректированием собственных действий с учетом изменяющейся ситуации; оценкой правильности выполнения учебной задачи, собственных возможностей её решения на занятиях по АФК;
- умением пользоваться спортивной терминологией, устанавливать аналогии, классифицировать, самостоятельно выбирать основания и критерии для классификации, устанавливать причинно-следственные связи, осуществлять логическое рассуждение, делать умозаключения (индуктивные, дедуктивные и по аналогии), формулировать выводы;
- созданием, применением и преобразованием знаков и символов, моделей и схем для решения учебных и познавательных задач на уроках АФК;
- организацией учебного сотрудничества и совместной деятельности с учителем и сверстниками;
- самостоятельным разрешением конфликтных ситуаций в спортивной и физической деятельности на основе согласования позиций и учёта интересов; формулированием, аргументацией и отстаиванием собственного мнения;
- использованием информационно - коммуникационных технологий при изучении теории адаптивной физкультуры.

### **Предметные результаты**

Выпускник научится:

- рассматривать физическую культуру как явление культуры, выделять исторические этапы её развития, характеризовать основные направления и формы её организации в современном обществе;
- характеризовать содержательные основы здорового образа жизни, раскрывать его взаимосвязь со здоровьем, гармоничным физическим развитием и физической подготовленностью, формированием качеств личности и профилактикой вредных привычек;
- раскрывать базовые понятия и термины физической культуры, применять их в процессе совместных занятий физическими упражнениями со своими сверстниками, излагать с их помощью особенности техники двигательных действий и физических упражнений, развития физических качеств;
- разрабатывать содержание самостоятельных занятий с физическими упражнениями, определять их направленность и формулировать задачи, рационально планировать режим дня и учебной недели;



- руководствоваться правилами профилактики травматизма и подготовки мест занятий, правильного выбора обуви и формы одежды в зависимости от времени года и погодных условий;
- обеспечивать сохранность индивидуального слухового аппарата и/или речевого процессора (для кохлеарно имплантированных обучающихся) на уроках адаптивной физической культуры и во внеурочной деятельности, в частности, при выполнении физических упражнений, на занятиях спортом в свободное от образовательно-коррекционного процесса время; оберегать процессор кохлеарного импланта и / или слуховой аппарат от ударов, пыли, влаги;
- при выборе видов спорта руководствоваться рекомендациями врача и на этом основании осуществлять осознанный отказ от тех видов спорта, которые противопоказаны лицам с кохлеарными имплантами (например, отдельные контактные виды спорта, в т.ч. связанные с ударами по голове);
- руководствоваться правилами оказания первой помощи при травмах и ушибах во время самостоятельных занятий физическими упражнениями; использовать занятия физической культурой, спортивные игры и спортивные соревнования для организации индивидуального отдыха и досуга, укрепления собственного здоровья, повышения уровня физических кондиций;
- составлять комплексы физических упражнений оздоровительной, тренирующей и корригирующей направленности, подбирать индивидуальную нагрузку с учётом функциональных особенностей и возможностей собственного организма, в т.ч. ограничений, обусловленных нарушением слуха;
- классифицировать физические упражнения по их функциональной направленности, планировать их последовательность и дозировку в процессе самостоятельных занятий по укреплению здоровья и развитию физических качеств;
- самостоятельно проводить занятия по обучению двигательным действиям, анализировать особенности их выполнения, выявлять ошибки и своевременно устранять их;
- тестировать показатели физического развития и основных физических качеств, сравнивать их с возрастными стандартами, контролировать особенности их динамики в процессе самостоятельных занятий физической подготовкой;
- выполнять комплексы упражнений по профилактике утомления и перенапряжения организма, повышению его работоспособности в процессе трудовой и учебной деятельности;
- выполнять общеразвивающие упражнения, целенаправленно воздействующие на развитие основных физических качеств (силы, быстроты, выносливости, гибкости и координации движений);
- выполнять акробатические комбинации из числа хорошо освоенных упражнений;
- выполнять гимнастические комбинации на спортивных снарядах из числа хорошо освоенных упражнений;
- выполнять легкоатлетические упражнения в беге и в прыжках (в длину и высоту);
- выполнять спуски и торможения на лыжах с пологого склона;
- выполнять основные технические действия и приёмы игры в футбол, волейбол, баскетбол в условиях учебной и игровой деятельности;
- выполнять передвижения на лыжах различными способами, демонстрировать технику последовательного чередования их в процессе прохождения тренировочных дистанций;
- выполнять тестовые упражнения для оценки уровня индивидуального развития основных физических качеств;
- сообщать основные сведения из истории Паралимпийских игр, о цели Паралимпийского движения, о Сурдлимпийских играх.

Выпускник получит возможность научиться:

- характеризовать цель возрождения Олимпийских игр и роль Пьера де Кубертена в становлении современного олимпийского движения, объяснять смысл символики и ритуалов Олимпийских игр;
- характеризовать роль и особенности проведения Паралимпийских игр, включая Сурдлимпийские игры; достижения отечественных и зарубежных спортсменов с нарушением

слуха; назначение и функции Международного комитета спорта глухих (CISS), а также Сурдлимпийского комитета РФ как полноправного члена CISS и EDSO;

- характеризовать исторические вехи развития отечественного спортивного движения, великих спортсменов, принесших славу российскому спорту;
- определять признаки положительного влияния занятий физической подготовкой на укрепление здоровья, устанавливать связь между развитием физических качеств и основных систем организма;
- вести дневник по физкультурной деятельности, включать в него оформление планов проведения самостоятельных занятий с физическими упражнениями разной функциональной направленности, данные контроля динамики индивидуального физического развития и физической подготовленности;
- проводить занятия физической культурой с использованием оздоровительной ходьбы и бега, лыжных прогулок и туристических походов, обеспечивать их оздоровительную направленность;
- проводить восстановительные мероприятия с использованием банных процедур и сеансов оздоровительного массажа;
- выполнять комплексы упражнений лечебной физической культуры с учетом имеющихся индивидуальных отклонений в показателях здоровья;
- преодолевать естественные и искусственные препятствия с помощью разнообразных способов лазания, прыжков и бега;
- осуществлять судейство по одному из осваиваемых видов спорта, организуемых с участием лиц с нарушением слуха;
- выполнять тестовые нормативы Всероссийского физкультурно-спортивного комплекса «Готов к труду и обороне» (с учётом нормативов, установленных для лиц с нарушением слуха. Приказ Министерства спорта РФ от 12 февраля 2019 г. № 90 «Об утверждении государственных требований Всероссийского физкультурно-спортивного комплекса «Готов к труду и обороне».);
- выполнять технико-тактические действия национальных видов спорта;
- проплывать учебную дистанцию вольным стилем (при обеспечении сохранности слухового аппарата и/или процессора кохлеарного импланта).

Планируемые предметные результаты дополняются результатами освоения Программы коррекционной работы:

- освоением в ходе изучения АФК умений, специфических для данной предметной области, видов деятельности по получению нового знания в рамках учебного предмета,
- применением различных способов поиска (в справочных источниках и в сети Интернет), обработки и передачи информации в соответствии с коммуникативными и познавательными задачами, в том числе при подготовке презентаций для устных ответов (выступлений и др.) при изучении теории АФК.
- использованием самостоятельных логичных, грамотных и внятных (понятных окружающим) развернутых речевых высказываний при изучении предмета;
- использованием речевых высказываний в ситуациях, связанных с выяснением и передачей информации на уроках АФК;
- реализацией сформированных умений восприятия и воспроизведения устной речи (с помощью индивидуальных слуховых аппаратов / КИ), устной коммуникации в процессе занятий АФК.

**Рабочая программа коррекционно-развивающего курса  
«Название восприятия и воспроизведения  
Устной речи»**

Пояснительная записка

Рабочая программа обязательного коррекционно-развивающего курса «Развитие

восприятия и воспроизведения устной речи» на уровне основного общего образования подготовлена на основе Федерального государственного образовательного стандарта основного общего образования (Приказ Минпросвещения России от 31.05.2021 г. № 287, зарегистрирован Министерством юстиции Российской Федерации 05.07.2021 г., № 64101) (далее — ФГОС ООО), предусматривающего Программу коррекционной работы как обязательного структурного компонента адаптированной основной образовательной программы основного общего образования, (вариант 1.2).

Рабочая программа базируется на теоретических и научно-методических основах развития восприятия и воспроизведения устной речи у глухих обучающихся.

Рабочая программа позволит учителю -дефектологу (сурдопедагогу):

- 1) реализовать современные подходы к достижению личностных, метапредметных и предметных результатов, предусмотренных в АООП ООО (вариант 1.2), при проведении целенаправленной работы по развитию восприятия и воспроизведения устной речи у глухих обучающихся;
- 2) определить и структурировать планируемые результаты и содержание коррекционно-развивающего курса «Развитие восприятия и воспроизведения устной речи» по годам обучения;
- 3) разработать календарно-тематическое планирование с учётом индивидуальных особенностей обучающихся.

#### Общая характеристика

##### Коррекционно-развивающего курса

Одной из основных особых образовательных потребностей глухих обучающихся является овладение устной речи - основным способом общения между людьми, орудием мышления. Формирование устной речи способствует наиболее полноценному личностному развитию обучающихся, достижения планируемых результатов основного общего образования, их социальной адаптации, включая взаимодействие со слышащими сверстниками и взрослыми при использовании устной коммуникации в условиях расширяющихся у подростков социокультурных и познавательных интересов, более свободному выбору профессии, в дальнейшем профессиональному обучению в образовательных организациях среднего и высшего образования, трудоустройству. Это имеет важное значение для наиболее полноценной реализации глухими людьми их гражданских прав и обязанностей, качественной жизнедеятельности в социуме.

Необходимым условием овладения устной речью глухими обучающимися является развитие у них восприятия и воспроизведения устной речи. В АООП ООО (вариант 1.2) предусмотрено, что развитие слухозрительного восприятия устной речи, речевого слуха, ее произносительной стороны осуществляется в ходе всего образовательно-коррекционного процесса в условиях специально педагогически созданной слухоречевой среды при постоянном пользовании обучающимися в учебной деятельности звукоусиливающей аппаратурой коллективного пользования, индивидуальными слуховыми аппаратами, во внеурочной деятельности – индивидуальными слуховыми аппаратами.

Важность овладения глухими обучающимися восприятием и воспроизведением устной речи как одной из их особых образовательных потребностей и, одновременно, сложность решения данных задач, обусловленная тяжелым нарушением слуха, явились основанием для введения во внеурочную деятельность обязательного коррекционно-развивающего курса по Программе коррекционной работы «Развитие восприятия и воспроизведения устной речи».

Ценностные ориентиры обязательного коррекционно-развивающего курса «Развитие восприятия и воспроизведения устной речи» на уровне основного общего образования связаны с достижением глухими обучающимися достаточно свободного слухозрительного восприятия устной речи, развития речевого слуха, внятной и членораздельной речи, приближающейся по звучанию к речи нормально слышащих людей (при пользовании ими индивидуальными слуховыми аппаратами). Это способствует овладению обучающимися устной речью и ее

активному использованию в процессе учебной и внеурочной деятельности, в том числе при взаимодействии со слышащими сверстниками. В процессе обучения восприятию и воспроизведению устной речи у обучающихся целенаправленно развиваются личностные, познавательные, регулятивные и коммуникативные учебные действия, что является важным условием качественного образования. На занятиях «Развитие восприятия и воспроизведения устной речи» у обучающихся закрепляются умения строить логичные и грамотные устные высказывания при реализации в достаточно внятной речи произносительных возможностей. При выполнении заданий, связанных с развитием восприятия и воспроизведения устной речи, обучающиеся реализуют сформированные навыки речевого поведения, устной коммуникации.

Основные направления коррекционно-развивающей работы на занятиях «Развитие восприятия и воспроизведения устной речи», проводимых при постоянном пользовании обучающимися индивидуальными слуховыми аппаратами, включают:

- развитие восприятия устной речи (слухозрительного восприятия устной речи и речевого слуха),
- развитие произносительной стороны речи.

Время, отведенное на работу по данным направлениям, распределяется равномерно в течение учебной недели: половина времени отводится на работу по развитию восприятия устной речи, половина времени – на работу по развитию произносительной стороны речи. При этом, в процессе развития слухового и слухозрительного восприятия устной речи, обучающиеся систематически и целенаправленно побуждаются к наиболее полной реализации произносительных возможностей, достаточно внятной речи, приближающейся к естественному звучанию речи нормально слышащих людей; в процессе обучения произношению они учатся воспринимать на слух фразы, слова, словосочетания и тексты, а также слоги, слогосочетания и некоторые отдельные звуки, элементы интонации, над которыми ведется работа.

Речевой материал, используемый на занятиях коррекционно-развивающего курса «Развитие восприятия и воспроизведения устной речи», планируется с учётом знакомости и необходимости обучающимся для устной коммуникации в учебной и внеурочной деятельности; речевой материал для работы над произношением отбирается также с учётом фонетического принципа. В примерные рабочие программы включен речевой материал, связанный с темами «Моя страна (мой город и др.)», «Новости в стране (за рубежом, в городе, школе и др.)», «Общаемся в школе (дома, в транспорте, в поликлинике, в театре и др.)», «Я и мои друзья (моя семья)», «Здоровый образ жизни», «Отдых, развлечения», «Мировая художественная культура», «Природа и человек», «Человек в городе», «Жизнь без опасностей», «Великие открытия», «Настоящий друг», «Отношения в семье», «Вежливость», «Права и обязанности граждан», «Права и обязанности лиц с нарушениями слуха», «Деловые документы», а также «Изучаем школьные предметы (тематическая и терминологическая лексика общеобразовательных дисциплин; лексика по организации учебной деятельности)». Речевой материал, связанный с темой «Изучаем школьные предметы», включается в каждое занятие с учётом планируемых результатов по развитию восприятия и воспроизведения устной речи, определяется совместно с учителями-предметниками с учётом его знакомости обучающимся и необходимости для достижения планируемых результатов учебных предметов.

Занятия по коррекционно-развивающему курсу «Развитие восприятия и воспроизведения устной речи» планирует и проводит учитель-дефектолог (сурдопедагог). Рабочая программа разрабатывается учителем-дефектологом (сурдопедагогом) для каждого обучающегося на основе примерной рабочей программы с учетом данных специализированного обследования слухозрительного восприятия устной речи, речевого слуха и произносительной стороны речи (стартовой диагностики на начало обучения в 5 классе на уровне основного общего образования, систематического мониторинга результатов развития восприятия и воспроизведения устной речи, проводимого в конце каждого полугодия, а также повторного обследования произносительной стороны речи обучающихся на начало каждого учебного года); по результатам текущего контроля и мониторинга развития слухозрительного восприятия устной речи, речевого слуха и

произносительной стороны речи может проводиться корректировка тематического планирования.

Учитель-дефектолог (сурдопедагог), реализующий коррекционно-развивающий курс «Развитие восприятия и воспроизведения устной речи», должен ознакомиться с медицинской документацией обучающихся о состоянии слуха и слухопротезировании, ежегодно проводить опрос каждого обучающегося и его родителей (законных представителей), учителей и воспитателей о пользовании обучающимся индивидуальными слуховыми аппаратами, а также проводить педагогическую проверку настройки индивидуальных слуховых аппаратов; при необходимости, рекомендовать уточнение их режима работы врачом-сурдологом на основе сетевого взаимодействия с организацией здравоохранения.

Пользование обучающимся звукоусиливающей аппаратурой коллективного пользования также должно быть под постоянным контролем учителя-дефектолога (сурдопедагога), реализующего коррекционно-развивающий курс «Развитие восприятия и воспроизведения устной речи», что предполагает совместное с врачом-сурдологом (на основе сетевого взаимодействия с организацией здравоохранения) определение режима работы для каждого обучающегося; при проведении уроков контроль за правильным использованием обучающимися звукоусиливающей аппаратурой осуществляют учителя – предметники, во внеурочной деятельности – воспитатели.

При организации образовательно-коррекционной работы реализуются принципы здоровьесбережения обучающихся (в том числе предусматривается соблюдение санитарно-гигиенических правил и норм, профилактика психофизических перегрузок и др.), создания деловой и эмоционально позитивной атмосферы, способствующей качественному образованию.

Занятия по коррекционно-развивающему курсу «Развитие восприятия и воспроизведения устной речи» проводятся в специальном кабинете, оборудованном зеркалом (для работы над произношением), компьютером, визуальными приборами, специализированными компьютерными программами, необходимым дидактическим материалом, наборами зондов и др. На занятиях глухие обучающиеся постоянно пользуются индивидуальными слуховыми аппаратами.

#### ЦЕЛИ КОРРЕКЦИОННО-РАЗВИВАЮЩЕГО КУРСА

Целью коррекционно-развивающего курса «Развитие восприятия и воспроизведения устной речи» является развитие у глухих обучающихся (при пользовании ими индивидуальными слуховыми аппаратами) слухозрительного восприятия устной речи, речевого слуха, достаточного внятной и членораздельной речи, приближающейся по звучанию к речи слышащих людей, а также личностных, регулятивных, познавательных и коммуникативных универсальных учебных действий, способствующих достижению обучающимися планируемых результатов данного курса, основного общего образования в целом.

Коррекционно-развивающий курс «Развитие восприятия и воспроизведения устной речи» направлен на решение следующих задач:

1. Развитие у обучающихся восприятия устной речи (с помощью индивидуальных слуховых аппаратов):

Развитие у обучающихся слухозрительного восприятия (с помощью индивидуальных слуховых аппаратов):

- развитие слухозрительного восприятия следующего речевого материала:
- адаптированных и неадаптированных текстов монологического характера разговорного, научного, официально-делового, публицистического и художественного стилей, разных функционально-смысловых типов – повествование, рассуждение, описание (бытовое, пейзажное, портретное), (при постепенном увеличении объема текстов, расширении лексического состава, усложнении грамматической структуры);
- диалогов и полилогов, представляющих типичные коммуникативные ситуации в образовательной организации, в семье, в социуме (при постепенном увеличении объема текстов, расширении лексического состава и усложнении грамматической структуры);

➤ микродиалогов, представляющих типичные ситуации речевого общения в образовательной организации, в семье, в социуме при постепенном их усложнении – от микродиалогов с предсказуемой логико-структурной схемой до микродиалогов с непредсказуемой логико-структурной схемой; от элементарных микродиалогов, включающих вопросно-ответные единства, выясняющие определенный элемент мысли с побуждением назвать его, а также основные формулы речевого этикета, до микродиалогов, содержащих реплики различного характера (вопрос – ответ, сообщение – встречное сообщение, согласие - несогласие, повествование – его распространение и др.); коротких монологических высказываний, включая правила, теоремы, выводы и др.;

➤ отдельных фраз, слов и словосочетаний по темам, необходимым при устной коммуникации в различных видах учебной и внеурочной деятельности, в том числе включающих тематическую и терминологическую лексику учебных предметов, а также лексику, связанную с организацией учебной и внеурочной деятельности: распознавание (Распознавание, различение и опознавание (слухозрительно/на слух) речевого материала(фраз, слов и словосочетаний) – термины условные, используется при характеристике системы работы по развитию восприятия устной речи у глухих обучающихся: распознавание - деятельность обучающегося при восприятии нового, незнакомого по звучанию, но обязательно знакомого по значению речевого материала; различение – деятельность обучающегося при восприятии речевого материала в условиях ограниченного наглядного выбора сразу после предъявления образца звучания; опознавание – деятельность обучающегося при восприятии знакомого по звучанию речевого материала вне ситуации наглядного выбора; системой работы в уровне основного общего образования глухих обучающихся предусматривается, что новый речевой материал сначала предъявляется для распознавания, затем новый речевой материал обучающиеся опознают в сочетании с уже отработанным (Кузьмичева Е.П.); фраз (слов и словосочетаний), незнакомых по звучанию, опознавание новых фраз (слов и словосочетаний) в сочетании с уже отработанными; запись под диктовку воспринятых слухозрительно знакомых фраз, слов и словосочетаний, коротких монологических высказываний с последующим внятным и достаточно естественным устным воспроизведением при реализации произносительных отдельных элементов слова при исправлении произносительных и грамматических ошибок;

➤ развитие слухозрительного восприятия речевого материала (коротких текстов диалогического и монологического характера, фраз, слов и словосочетаний) в разных условиях:

➤ при предъявлении учителем в нормальном и умеренно - быстром темпе;

➤ при предъявлении разными дикторами, в том числе при использовании видеозаписи;

➤ при естественном расположении речевых партнеров при диалоге и полилоге, т.е. в полупрофиль к обучающемуся, воспринимающему диалог (полилог);

➤ при предъявлении на фоне незначительного шума, в том числе шума улицы, негромкого разговора, негромкой музыки;

➤ – при затруднении в слухозрительном восприятии устной речи реализация умений вероятностного прогнозирования речевой информации (с опорой на коммуникативную ситуацию, речевой и внеречевой контекст), уточнение информации с помощью вопросов;

Развитие у обучающихся речевого слуха (с помощью индивидуальных слуховых аппаратов):

➤ распознавание на слух речевого материала, незнакомого по звучанию – фраз, слов, словосочетаний по темам, необходимым при устной коммуникации в различных видах учебной и внеурочной деятельности, в том числе включающих тематическую и терминологическую лексику учебных предметов, а также лексику, связанную с организацией учебной и внеурочной деятельности; различение и опознавание на слух нового речевого материала в сочетании с уже знакомым;

➤ восприятие на слух коротких монологических высказываний (правил, теорем, выводов и др.);

➤ различение и опознавание на слух близких по звучанию слов;

- восприятие на слух отдельных элементов слова при исправлении произносительных и грамматических ошибок;
- восприятие на слух речевого материала в разных акустических условиях (с учетом возможностей каждого обучающегося);
- при затруднении в восприятии речевого материала на слух реализация умений вероятностного прогнозирования речевой информации (с опорой на коммуникативную ситуацию, речевой и внеречевой контекст).

2. Развитие у обучающихся внятной и членораздельной речи, приближающейся по звучанию к естественной (при пользовании индивидуальными слуховыми аппаратами):

- развитие умений правильного пользования речевым дыханием - произнесение слов слитно, коротких фраз слитно, деление длинных фраз на смысловые синтагмы; при необходимости, коррекция нарушений речевого дыхания;
- развитие нормального звучания голоса, модуляций голоса по силе, по- возможности, по высоте; воспроизведение речевого материала нормальным голосом, громким и тихим с учётом условий коммуникации – расстояния от собеседников, требований соблюдения тишины, выступления перед аудиторией и др.; реализация сформированных модуляций голоса по силе при воспроизведении ударения в словах, логического и синтагматического ударения во фразах; по возможности, овладение модуляциями голоса по высоте, передача мелодического контура фраз; при необходимости, коррекция нарушений голоса;
- закрепление нормального темпа речи;
- закрепление правильного воспроизведения звуковой структуры речи, в том числе дифференцированного воспроизведения родственных по артикуляции гласных и согласных звуков, слитного произнесения сочетаний согласных звуков в одном слове и на стыке слов; при необходимости, коррекция нарушений звукового состава речи;
- произнесение слов в нормальном темпе, слитно, выделяя ударение, соблюдая звуковой состав (при реализации сформированных возможностей воспроизведения звуковой структуры речи), орфоэпические нормы;
- произнесение фраз внятно и достаточно естественно, реализуя возможности воспроизведения звуковой и ритмико-интонационной структуры речи, в том числе в нормальном темпе, слитно или деля паузами на смысловые синтагмы, выделяя логическое и синтагматическое ударения, по - возможности, передавая мелодическую структуру фраз;
- знание орфоэпических правил, их применение при чтении и в самостоятельных устных высказываниях;
- восприятие на слух отрабатываемых в произношении элементов речи;
- использование усвоенных приемов самоконтроля за различными сторонами произношения; краткое словесное определение используемых приемов самоконтроля;
- оценивание собственных речевых действий; внесение соответствующих коррективов в их выполнение (с опорой на самоконтроль, применение визуальных приборов и специализированных компьютерных программ);
- воспроизведение отработанного речевого материала внятно и достаточно естественно, реализуя произносительные навыки;
- достижение достаточно внятной и естественной по звучанию самостоятельной речи (при реализации сформированных произносительных навыков);
- соблюдение естественной манеры речи; использование в процессе устной коммуникации естественных невербальных средств (соответствующей мимики лица, позы, пластики и др.);
- реализация произносительных навыков в технике чтения;
- восприятие на слух отрабатываемых в произношении элементов речи;
- при необходимости, проведение целенаправленной работы по коррекции нарушений произношения.

3. Развитие у обучающихся универсальных учебных действий:

Развитие личностных универсальных учебных действий:

- реализация при устной коммуникации в процессе учебной и внеурочной деятельности, принятых в обществе морально - нравственных ценностей, правил речевого этикета;
- включение в систему собственных жизненных ценностей и планов овладение устной речью, навыками устной коммуникации (при пользовании индивидуальными слуховыми аппаратами);
- устойчивая мотивация качественного овладения восприятием и воспроизведением устной речи; понимания личной ответственности за качественное овладение восприятием и воспроизведением устной речи;
- ценностно-смысловая установка на пользование индивидуальными слуховыми аппаратами (с учетом рекомендаций врача-сурдолога) с целью качественного владения устной речью, ориентации в звуках окружающего мира, применение звукоусиливающей аппаратуры в процессе получения образования, систематическое использование средств индивидуального слухопротезирования в процессе жизнедеятельности;
- устойчивый интерес к получению и применению информации о средствах и способах слухопротезирования, других сурдотехнических средствах и ассистивных технологиях;
- понимание причин успеха или неуспеха при овладении восприятием и воспроизведением устной речи, способность конструктивно действовать в ситуациях неуспеха.

Развитие регулятивных универсальных учебных действий:

- принятие и достижение цели и задач овладения восприятием и воспроизведением устной речи на каждом этапе обучения;
- готовность к оцениванию речевых действий (собственных и одноклассников и др.), к осуществлению самоконтроля собственных речевых действий, внесению соответствующих коррективов в их выполнение.

Развитие познавательных универсальных учебных действий:

- самостоятельное применение при овладении восприятием и воспроизведением устной речи учебной информации, в том числе описания правильной артикуляции звуков, пользование профилями артикуляции звуков;
- использование различных способов поиска (в справочных источниках и открытом учебном информационном пространстве сети Интернет) информации в соответствии с коммуникативными и учебно-познавательными задачам и ее применение;
- осуществление проектной деятельности, связанной с реализацией возможностей восприятия и воспроизведения устной речи, в том числе при использовании ИКТ, презентация ее результатов в устных выступлениях;
- осуществление поиска и анализа информации, в том числе на основе применения ИКТ, о сурдотехнических средствах и ассистивных технологиях, используемых для овладения восприятием и воспроизведением устной речи, при устной коммуникации.

Развитие коммуникативных универсальных учебных действий:

- развитие умений реализовывать навыки восприятия и воспроизведения устной речи в процессе учебной и внеурочной деятельности, в том числе произносительные навыки в самостоятельных устных высказываниях при чтении, использовать в процессе устной коммуникации естественные невербальные средства (выражение лица, позу, пластику), способствующие достижению понимания собеседниками речи друг друга;
- развитие способности выражения собственных мыслей, чувств и потребностей в логичных, грамотных устных высказываниях в соответствии с коммуникативной задачей; достижение достаточно внятной самостоятельной речи, приближающейся по звучанию к естественной (при реализации сформированных произносительных навыков);
- развитие умений участия в устной коммуникации при обсуждении темы (события, поступков и др.) с высказыванием собственного аргументированного мнения, приведением доказательств (при опоре на жизненный опыт, события и поступки героев художественных произведений и др.), а также с высказыванием суждений рефлексивного характера, с приведением цитат, в том числе, из воспринятого текста;
- развитие критичного отношения к собственному мнению, толерантного отношения к мнению



собеседников, стремления достичь взаимопонимание, обеспечить продуктивное взаимодействие, сотрудничество;

- развитие понимания смысла воспринятого текста; ответы на вопросы по воспринятому тексту; пересказ текста (полно и кратко); участие в диалоге (полилоге) по тексту с высказыванием аргументированного мнения;
- развитие навыков устного публичного выступления (в том числе, с использованием компьютерной презентации) по теме/ результатам проектной деятельности и др.;
- выражение в устных высказываниях непонимания при затруднении в восприятии речевой информации, самостоятельное уточнение информации у собеседника с помощью вопросов.

При реализации коррекционно-развивающего курса «Развитие восприятия и воспроизведения устной речи» в едином педагогическом процессе объединяется коррекционно-развивающая работа, направленная на реализацию задач развития у обучающихся восприятия и воспроизведения устной речи, развития универсальных учебных действий.

### Место коррекционно-развивающего курса

#### В учебном плане

Коррекционно-развивающий курс по Программе коррекционной работы «Развитие восприятия и воспроизведения устной речи» включён во внеурочную деятельность, являющуюся неотъемлемой частью реализации АООП ООО (вариант 1.2); на его проведение предусмотрено в 5 и 6 классах по 3 часа в неделю на каждого обучающегося, в 7–10 классах – по два часа в неделю на каждого обучающегося.

Рекомендуется проведение в 5 классе индивидуальных занятий, в 6–10 классах – проведение одного занятия в неделю парами, включающими обучающихся с близким уровнем слухоречевого развития, остальных занятий в течение недели – индивидуально. Включение занятия парами способствует активизации развития коммуникативных действий в процессе обучения восприятию и воспроизведению устной речи глухих обучающихся. В тоже время, с учётом большой потери слуха, обучающимся необходима целенаправленная индивидуальная работа по развитию слухозрительного восприятия устной речи, речевого слуха, произносительной стороны речи.

Решение об организационных формах реализации коррекционно-развивающего курса «Развитие восприятия и воспроизведения устной речи» принимает психолого-педагогический консилиум образовательной организации. При этом учитывается фактическое состояние восприятия и воспроизведения устной речи каждого обучающегося по результатам специального обследования, индивидуальные особенности обучающихся, в том числе уровень общего и слухоречевого развития, а также возможности в достижении планируемых результатов овладения восприятием и воспроизведением устной речью.

Общая недельная нагрузка на класс зависит от количества обучающихся.

Время, отведённое на коррекционно-развивающий курса «Развитие восприятия и воспроизведения устной речи» и другие курсы по Программе коррекционной работы, не учитывается при определении максимально допустимой недельной нагрузки обучающихся, но учитывается при определении объёмов финансирования, направляемых на реализацию адаптированной основной образовательной программы.

При составлении расписания предусматривается равномерное распределение времени, отведенного на занятия в течение учебной недели; примерная продолжительность занятия не более 30 минут.

#### Основные содержательные линии программы коррекционно-развивающего курса

Основные содержательные линии коррекционно-развивающего курса включают:

- развитие восприятия устной речи (при использовании индивидуальных слуховых аппаратов);
- развитие слухозрительного восприятия устной речи;

- развитие речевого слуха;
- развитие произносительной стороны речи (при использовании индивидуальных слуховых аппаратов).
- На каждом занятии работа по развитию восприятия устной речи ведется по двум направлениям:
- развитие слухозрительного восприятия речевого материала – текстов а также фраз, слов и словосочетаний,
- развитие речевого слуха (распознавания на слух речевого материала – фраз, слов и словосочетаний, затем его различение и опознавание в сочетании с отработанным ранее речевым материалом).

На каждую четверть и каждое занятие планируется материал по трем темам, одна из которых «Изучаем школьные предметы». Это побуждает обучающихся к внимательному слушанию, исключает угадывание с опорой на тему, по которой предъявляется речевой материал.

При планировании работы над произношением предусматриваются два направления коррекционно-развивающей работы. Первое направление связано с автоматизацией произносительных умений, достижением обучающимися достаточно внятной, естественной, эмоциональной и выразительной речи. Проводится работа по автоматизации правильного воспроизведения в речи определенных звуков, которые обучающиеся умеют говорить правильно, но иногда допускают нарушения произношения (при последовательном усложнении позиционных трудностей, дифференциации сходных артикуляций с использованием слов, словосочетаний, фраз, отобранных с учётом знакомости детям, необходимости в общении, фонетического принципа, а также слогов и слогосочетаний; в работе используются короткие тексты диалогического и монологического характера, включающие, в том числе отработанные фразы, слова и словосочетания). Продолжается обучение восприятию на слух и воспроизведению речевой интонации при использовании речевого материала, включающего элементы звуковой структуры речи, которые обучающиеся умеют произносить правильно и/или которые закрепляются в данный период обучения в их речи. Второе направление реализуется при необходимости с учётом индивидуальных особенностей овладения произношением обучающимися; оно может быть связано с коррекцией нарушений произношения (голоса, звуков речи и др.), постановкой новых звуков, их закреплении при произнесении слов, словосочетаний, фраз, а также слогов и слогосочетаний.

Календарно-тематическое планирование осуществляется по полугодиям. При распределении часов по основным направлениям работы учитывается, что время на специальную (коррекционную) работу по развитию восприятия устной речи и ее произносительной стороны делится пополам; также предусматривается, что в процессе индивидуальной работы в 5 классе проводится стартовая диагностика восприятия и воспроизведения устной речи (на начало обучения), а также в конце каждого полугодия – мониторинг достижения обучающимися планируемых результатов развития восприятия и воспроизведения устной речи. Разделы календарно-тематического плана включают: направления (разделы работы), темы, примерный речевой материал, примерное количество часов, характеристика деятельности обучающихся.

## Содержание коррекционно -развивающего курса

### 5 класс

#### **Развитие восприятия устной речи.**

*Развитие слухозрительного восприятия устной речи (с помощью индивидуальных слуховых аппаратов):*

- монологических высказываний разговорного стиля (до 6–8 предложений – простых распространенных, сложносочиненных и сложноподчиненных) разных функционально-смысловых типов – повествование, описание (бытовое, пейзажное), а также учебно-научного стиля, включающих знакомую обучающимся лексику учебных предметов;

- диалогических единств разговорного и учебно-делового стилей, включающих до 6–8 предложений – простых распространенных, сложносочиненных и сложноподчиненных;
- микродиалогов разговорного и учебно-делового стилей с предсказуемой логико-структурной схемой, включающих вопросо-ответные единства, выясняющие определенный элемент мысли с побуждением назвать его, а также вопросо-ответные единства, требующие подтверждения или отклонения чего-либо, формулы речевого этикета;
- распознавание фраз, включающих до 6–8 слов и коротких фраз, знакомых обучающимся и необходимых в общении, разговорного и учебно-делового стилей (сообщений, вопросов, просьб, заданий, указаний, формул речевого этикета и др.), а также учебно-научного стиля, включающих лексику учебных предметов (правила, выводы и др.); опознавание воспринятых новых фраз, в том числе при изменении порядка слов, в сочетании с уже отработанным речевым материалом (фразами, словами и словосочетаниями);
- распознавание отдельных слов и словосочетаний (изолированно и во фразах, а также при изменении местоположения во фразе), в том числе тематической и терминологической лексики учебных предметов, знакомой обучающимся и необходимой в общении; опознавание воспринятых новых слов (словосочетаний) в сочетании с уже отработанным речевым материалом (фразами, словами и словосочетаниями);

***Развитие речевого слуха (с помощью индивидуальных слуховых аппаратов):***

- распознавание фраз, знакомых обучающимся и необходимых в общении, разговорного и учебно-делового стилей (сообщений, вопросов, просьб, заданий, указаний, формул речевого этикета и др.), а также учебно-научного стиля, включающих лексику учебных предметов (правила, выводы и др.); различение и опознавание воспринятых новых фраз, в том числе при изменении порядка слов, в сочетании с уже отработанным речевым материалом (фразами, словами и словосочетаниями);
- распознавание отдельных слов и словосочетаний (изолированно, а также во фразах, в том числе при изменении местоположения во фразе), включая тематическую и терминологическую лексику учебных предметов, знакомую обучающимся и необходимую в общении; различение и опознавание воспринятых новых слов (словосочетаний) в сочетании с уже отработанным речевым материалом (фразами, словами и словосочетаниями); различение и опознавание слов близких по звучанию.

***Темы по развитию слухозрительного восприятия устной речи и речевого слуха:***

- первое полугодие: «Я и моя семья, мои друзья», «Природа и человек», «Любимые праздники», «Будь здоров!», «Изучаем школьные предметы».
- второе полугодие: «Я и моя семья, мои друзья», «Моя страна, мой город», «Что такое хорошо и что такое плохо», «Человек в городе», «Изучаем школьные предметы».

***Примеры речевого материала по темам.***

***Примеры фраз, слов, словосочетаний.*** У тебя есть друг (подруга)? Кто твой(я) друг (подруга)? С кем ты дружишь? Почему ты такой грустный (веселый)? Я обиделся на ... Что ты делал в воскресенье (в выходные дни, в субботу и воскресенье, вечером)? Мы ездили в гости к бабушке и дедушке (ходили гулять в лес (в парк) и др.) Мы играли в футбол (в компьютерные игры, пили чай с пирогом и др.). Я тоже люблю (мне тоже нравится) играть в компьютерные игры (читать, рисовать ...). Математика (русский язык, физкультура...), домашнее задание, выполнил домашнее задание, выучил (не выучил) уроки, успел (не успел) сделать уроки, вежливый (невежливый), надо быть вежливым, настоящий друг, мы с папой (бабушкой и дедушкой, ...), компьютерные игры, играть в футбол (...), ездить (ходить) в гости, ходить в гости, выходные дни и др.; дружный – дружить – дружно – дружба – друг – подруга; ссориться – поссорились – не ссорьтесь; обида – обиделся (обиделась) – обижаться и др.

Какое твое любимое время года? Осенью очень красиво в лесу! На деревьях и на земле разноцветные листья. Какой прогноз погоды? Какая завтра погода? Сегодня плюс два (минус 20), обещают пасмурную, дождливую погоду (солнечную, теплую, прохладную, холодную и др.). Осень (зима), плюс (минус) 5 градусов, разноцветные (желтые, красные листья) листья, прогноз

погоды на завтра, пасмурная (дождливая, ясная, солнечная) погода, температура воздуха и др.; осень – осенний – осенью; холодная – прохладная; дождь – дождливая; солнце – солнечная и др.

Ты (уже) обедал (позавтракал, пообедал ...)? У меня нет времени (нет аппетита). Правильное питание сохраняет здоровье. Надо есть не менее трех раз в день. Обязательно ешь фрукты и овощи, молочные продукты (суп, рыбу, ...). Полезные продукты, правильное питание, здоровье, надо есть..., ешь, аппетит, нет аппетита, молочные продукты, кефир, йогурт, молоко, сыр, масло, рыба, мясо, фрукты, овощи, суп, каши, яйца, принимай (принимаю) витамины и др.; завтракать – завтракал(а) – позавтракал(а) – завтрак; ужинать – ...; обедать – ...; молоко – молочные; здоровье – здоровый;

Скоро Новый год! Давайте наряжать (украшать) елку! Повесь (повешу) на ветку (верхнюю, нижнюю, справа, слева...), прикрепил на макушку... Поставь Снегурочку (...) под елку. Поздравляю с Новым годом! Желаю здоровья (счастья, успехов в учебе, исполнения желаний)! Что тебе подарить? Что ты хочешь, чтобы тебе подарили? В нашей школе будет новогодняя дискотека. Сделай на компьютере Новогоднюю открытку! Посмотри, какую я сделал открытку! Поздравь с Новым годом маму (...). Дед Мороз, Снегурочка, игрушки (шары, бусы, разноцветные лампочки, звезда, хлопушки...), фейерверк, новогодняя дискотека, Новый год, наряжать елку, послать (написать, сделать на компьютере) открытку (поздравления) и др.; поздравить – поздравление, праздник – праздничный – праздновать.

Какие завтра уроки? Ты выполнил домашнее задание? Я не выучил .... Я успел (не успел) сделать уроки в школе. Пришли СМС, когда придешь домой (приедешь в школу...). Мама, познакомься. Это моя подруга (...). Рада познакомиться. Очень приятно. Меня зовут .... Накрой на стол. Пора накрывать на стол. Помоги мне накрыть на стол. Скажи (попроси), постели (приготовь, возьми, принеси, убери, ...) скатерть (тарелки, ложки, вилки ножи, чашки...). Успел (не успел) сделать уроки, познакомься (знакомьтесь), моя подруга (друг, мама, папа...), накрой на стол, скатерть (тарелки, ложки, вилки ножи, чашки...) и др.; расставь – поставь, накрой – закрой – прикрой, учить – выучить – разучить – не выучить и др.

Назови столицу нашей Родины. Покажи герб Москвы. Скажите, пожалуйста, где находится памятник (театр, музей...). Москва, столица, основана более чем 850 лет назад, Юрий Долгорукий, герб Москвы, флаг Москвы, флаг России, Родина Россия, Российская Федерация, население Москвы, житель Москвы и др.; Москва – москвич – московский и др.

Старшим (людям, детям, малышам, друзьям) надо помогать. При встрече всегда здоровайся со знакомыми людьми. Уступай место старшим (пожилым людям, маленьким детям, женщинам, девочкам). Садитесь (проходите), пожалуйста. Ты уступаешь место старшим (пожилым людям, маленьким детям, женщинам, девочкам) в транспорте (...)? Ты всегда здороваешься со знакомыми людьми? Воспитание – воспитанный – невоспитанный – воспитывать, старость – старый – старше – стареть, помогать – помощник – помогите – помогу; вежливый – невежливый и др.

Я потерялся. Меня зовут.... Моя фамилия ... Мой адрес... Телефон мамы (...). 8.916. 221.22.22, 8. 495. 455.67.78. Если ты потерялся на улице, подойди к полицейскому. Вежливый, оказать помощь, помочь. Потерялся в магазине (на выставке ...), подойти к полицейскому, если ты потерялся, попроси (не проси) помощи, незнакомый человек (прохожий).

*Пример текста монологического характера:*

#### О правильном питании

Маша любит есть бутерброды с колбасой. В выходные дни она хочет есть только бутерброды и пить кофе на завтрак, на обед и на ужин. Мама сказала Маше, что так питаться нельзя. Надо обязательно есть разнообразные продукты: фрукты, овощи, молочные продукты, рыбу, мясо, каши, картофель, яйца. Надо принимать витамины, потому что они укрепляют здоровье.

*Вопросы и задания.* Что любит есть Маша? Маша питается правильно? Что сказала мама Маше? Что должен есть каждый человек? Какие продукты надо есть? А ты ешь эти продукты? Как ты думаешь, витамины укрепляют здоровье? А ты принимаешь витамины? Как ты

понимаешь смысл поговорки: «Овощи на столе, здоровье в доме»?

*Пример текста диалогического характера:*

Накрываем на стол

– Скоро придут гости. Пора накрывать на стол. – Я уже приготовила посуду, белую скатерть и салфетки. – Отлично! – Сколько тарелок поставить на стол? – Накрой стол на восемь человек. – Напомни, вилки надо положить слева, а ножи справа? – Да. – А цветы на стол поставить? – Поставь небольшой букет, чтобы цветы никому не мешали. – Так красиво? – Да! Очень красиво! Спасибо!

*Вопросы и задания.* Расскажи, как девочка накрывала на стол. Почему на стол лучше поставить небольшой букет? Накрой стол на ... человек (а). Как надо раскладывать ножи, вилки, ложки? Как ты понимаешь смысл пословицы «Куда не заглянет гость, туда не заглянет и добро»?

Найди и прочитай выразительно пословицы и поговорки о гостеприимстве.

*Примеры микродиалогов:*

– Что ты делаешь вечером? – Иду в гости. – К кому? – К Саше.

– Поздравляю с Новым годом! – Спасибо. Я тоже тебя поздравляю!

– Посоветуй, что надеть на праздник (в школу, на прогулку...). – Надень...

**Развитие произносительной стороны речи**

*Развитие речевого дыхания:*

➤ слитное произнесение слов и коротких фраз, деление более длинных фраз на синтагмы (под контролем учителя и самостоятельно);

➤ развитие самоконтроля речевого дыхания;

*Работа над голосом:*

– закрепление нормального звучания голоса и его модуляций по силе, по – возможности, по высоте;

– при необходимости, коррекция нарушений голоса;

- развитие самоконтроля нормального звучания голоса;

*Работа над звуками и их сочетаниями:*

➤ закрепление дифференцированного воспроизведения родственных по артикуляции гласных и согласных звуков на материале слов, словосочетаний, фраз, текстов, а также слогов и слогосочетаний (под контролем учителя, с опорой на образец речи учителя, самостоятельно);

➤ развитие самоконтроля звукового состава речи, в том числе на основе знаний об артикуляции звука;

➤ при необходимости, коррекция нарушений звукового состава речи;

➤ при необходимости, постановка звуков и их закрепление на материале слов, словосочетаний, фраз, а также слогов и слогосочетаний;

*Работа над словами:*

➤ развитие умений слитного произнесения слов, в нормальном темпе, выделяя ударение, соблюдая звуковой состав, орфоэпические нормы (самостоятельно, по знаку, по подражанию учителю);

➤ развитие самоконтроля воспроизведения слов;

➤ знание основных орфоэпических правил, умения приводить примеры на каждое правило; применение орфоэпических правил при чтении новых слов (самостоятельно и под контролем учителя), реализация в самостоятельной речи орфоэпических норм (под контролем учителя и самостоятельно);

*Работа над фразами:*

➤ развитие умений внятного и достаточно естественного произнесения фраз при реализации произносительных возможностей (под контролем учителя и самостоятельно); воспроизведение коротких фраз слитно, деление длинных фраз на смысловые синтагмы, выделение логического и синтагматического ударения во фразе, по- возможности, воспроизведение мелодического контура фраз (с опорой на образец речи учителя, под контролем учителя и самостоятельно);

➤ развитие самоконтроля воспроизведения фраз;

*Воспроизведение отработанного речевого материала (под контролем учителя и самостоятельно)* достаточно внятно и естественно, голосом нормальной высоты, силы и тембра, в нормальном темпе, реализуя сформированные умения воспроизведения звуковой и ритмико-интонационной структуры речи; соблюдение естественной манеры речи; передача различных эмоциональных оттенков высказывания с помощью вербальных и естественных невербальных средств коммуникации (соответствующего выражения лица, позы, пластики);

*Реализация сформированных произносительных умений при чтении* (с опорой на образец учителя, под контролем учителя и самостоятельно).

*Реализация сформированных произносительных умений в самостоятельных высказываниях в процессе спонтанного общения.*

В процессе обучения восприятию и воспроизведению устной речи у обучающихся целенаправленно развиваются следующие *коммуникативно-речевые действия*: устные высказывания по теме (по побуждению учителя и самостоятельно) в соответствии с грамматической структурой речи (с помощью учителя и самостоятельно); участие в диалоге с учителем; при восприятии фраз – повторение сообщений, выполнение заданий с кратким или полным речевым комментарием к собственным действиям, ответы на вопросы, повторение воспринятых слов и словосочетаний; повторение воспринятого слухозрительно текста монологического или диалогического характера (точно или приближенно), полные и краткие устные ответы на вопросы по воспринятому тексту; придумывание названия текста; пересказ текста (полный и краткий), в том числе с опорой наиболее важные по смыслу слова и словосочетания (с помощью учителя, выделенные или самостоятельно); участие в диалоге по содержанию текста; самостоятельное составление диалогов и монологических высказываний, близких по смыслу к воспринятому тексту (с помощью учителя или самостоятельно).

## 6 КЛАСС

### **Развитие восприятия устной речи.**

*Развитие слухозрительного восприятия устной речи (с помощью индивидуальных слуховых аппаратов):*

➤ монологических высказываний разговорного стиля (текстов до 8–10 предложений – простых распространенных, сложносочиненных и сложноподчиненных, включая предложения с прямой речью) разных функционально-смысловых типов – повествование, описание (бытовое, пейзажное), а также учебно-научного стиля (включающих знакомую обучающимся лексику учебных предметов) и художественного стиля (фрагменты изучаемых литературных произведений);

➤ диалогических единств и полилогов разговорного и учебно-делового стилей, включающих до 8–10 предложений (простых распространенных, сложносочиненных и сложноподчиненных);

➤ коротких высказываний монологического характера и микродиалогов с предсказуемой логико-структурной схемой, включающие вопросо-ответные единства, требующие подтверждения или отклонения чего-либо, согласие – несогласие и др.), разговорного и учебно-делового стилей, а также формулы речевого этикета;

➤ распознавание фраз, включающих до 8 слов и коротких фраз, относящихся к разговорному, учебно-деловому, учебно-научному и художественному стилям речи (сообщений, вопросов, просьб, заданий, указаний, формул речевого этикета, правил, теорем, фраз из художественных произведений и др.); опознавание воспринятых новых фраз, в том числе при изменении порядка слов, в сочетании с уже отработанным речевым материалом (фразами, словами и словосочетаниями);

➤ распознавание отдельных слов и словосочетаний (изолированно и во фразах, а также при изменении местоположения во фразе), в том числе тематической и терминологической лексики учебных предметов, знакомой обучающимся и необходимой в процессе учебной и внеурочной деятельности; опознавание воспринятых новых слов (словосочетаний) в сочетании с уже отработанным речевым материалом (фразами, словами и словосочетаниями).

*Развитие речевого слуха (с помощью индивидуальных слуховых аппаратов):*

➤ распознавание фраз, включающих до 8 слов и коротких фраз, относящихся к разговорному, учебно-деловому, учебно-научному и художественному стилям речи (сообщений, вопросов, просьб, заданий, указаний, формул речевого этикета, правил, теорем, фраз из художественных произведений и др.); опознавание воспринятых новых фраз, в том числе при изменении порядка слов, в сочетании с уже отработанным речевым материалом (фразами, словами и словосочетаниями);

➤ распознавание отдельных слов и словосочетаний (изолированно и во фразах, а также при изменении местоположения во фразе), в том числе тематической и терминологической лексики учебных предметов, знакомой обучающимся и необходимой в процессе учебной и внеурочной деятельности; опознавание воспринятых новых слов (словосочетаний) в сочетании с уже отработанным речевым материалом (фразами, словами и словосочетаниями).

*Темы по развитию слухозрительного восприятия устной речи и речевого слуха:*

➤ первое полугодие: «Я и мои друзья, моя семья», «Жизнь без опасностей», «Будь здоров!», «Моя страна, мой город», «Изучаем школьные предметы»;

➤ второе полугодие: «Любимые праздники», «Мировая художественная культура», «Что такое хорошо и что такое плохо», «Каникулы», «Изучаем школьные предметы».

*Примеры речевого материала по темам.*

*Примеры фраз, слов. Словосочетаний.* Как ты живешь? Как дела? Всё в порядке (нормально, хорошо, плохо). Как дела у ...? Что случилось? Я получил двойку (пятерку). Двойку получил, потому что ... (играл в футбол и не сделал домашнее задание, не выучил правило, стихотворение...). Что спросил ...? Что ответил ...? Я не понял(а), что спросил... (что ответил), повтори(те), пожалуйста. Я согласна (не согласна). Успехи, успешный день, получил пятерку (двойку, ...), всё нормально, всё в порядке, снова, опять, я исправлю, конечно, прекрасно, замечательно, лучше, хуже; обиделся - не обиделся – не обижайся, успехи – успешный; исправь – исправлю – исправлять – исправление.

Расскажи, как варить рисовую (гречневую...) кашу (...)? Возьми рецепт ... Дай(те), пожалуйста, рецепт... Расскажи, как готовить кашу, ... Поставь ... на плиту. Я не успела приготовить ужин (обед, ничего не успела приготовить, ...). Рисовая (...) каша, крупа, один (полтора, два, ...) стакана, холодная (горячая) вода, добавить масло (соли), голодный, (не голодный); голодная – проголодалась, я согласна – я согласен – я не согласна – я не согласен.

Правила дорожного движения. Всегда внимательно смотри на светофор, когда переходишь улицу. Пешеход не должен переходить улицу, если горит красный или желтый свет. Пользуйся подземным переходом! Ты соблюдаешь правила дорожного движения? Смотри на светофор, зеленый (красный, желтый) свет, переходить улицу, пешеход, не выбегай на дорогу, идти спокойно, опасность, играть около дороги, нельзя, можно. посмотреть налево (направо), подземный переход; пешеход – пешеходный, переход – переходить – заходить – переходить - выходить.

Скажите, пожалуйста, где (когда) принимает терапевт (окулист, отоларинголог, ...)? Хирург принимает в тридцать пятом кабинете. Терапевт принимает ежедневно (два раза ... в неделю, по чётным числам, по нечётным числам, по вторникам, ...). Возьми талон к терапевту (окулисту, ...). Какая у тебя температура? Высока (нормальная) температура (36,6, 39, ...) У меня (у Вас) насморк (кашель, болит голова, болит живот...) Открой рот! Горло (не)красное. А кашель (...) есть? Я выпишу рецепт. Купите лекарство в аптеке. Принимай по одной таблетке три раза в день. Пей микстуру по чайной (столовой) ложке утром и вечером (после еды, ...). Кабинет, пятый (...) кабинет, терапевт ( невропатолог, стоматолог...) врач принимает (не принимает), терапевт уже (ещё не) принимает, принимает ежедневно (по чётным числам, по нечётным числам, два (три, ...) раза в неделю, по вторникам...), болит горло (зуб, рука, нога, живот, насморк, сильный кашель, высокая температура...), выпишу рецепт; больной – заболеть – переболеть.

Москва - один из древнейших городов России. Князь Юрий Долгорукий основал Москву в 1147 году. В каком городе ты родился (живешь, учишься)? Ты родился в Москве? Ты москвич? Ты живешь (учишься) в Москве? Москва (...) – мой родной город. Город Москва, столица, князь

Юрий Долгорукий, белокаменная Москва, москвич – Москва – московский.

Дорогая мамочка! (бабушка, ...) Уважаемая... Поздравляю тебя (Вас, ...) с праздником 8 марта! (с праздником, с Международным Женским Днем! с Днем защитников Отечества! с Днем Победы, с Днем Великой Победы, ...). Желаю здоровья, успехов, счастья! (хорошего настроения). Давай купим цветы и поздравим маму (...). Праздник отмечают (8 Марта, 12 апреля, ...). День защитников Отечества, День Победы, 1 мая, Международный женский день.

Ты была на выставке ... (в театре, в музее, в Третьяковской галерее)? Я пойду в музей в субботу. Пойдем в музей «...»! Какие картины Репина ты знаешь? Картины Репина хранятся в Третьяковской галерее, в Русском музее. Илья Ефимович Репин, «Бурлаки на Волге», «Иван Грозный и его сын Иван», «Запорожцы», Третьяковская галерея, Русский музей, музей, картины хранятся в музее, выставка, художник изобразил, художник передал гнев (страх, раскаяние, ...), изобразил тяжёлый труд.

Будь осторожен на воде! Не заплывай далеко! Не ныряй! Лучше купаться вместе со взрослыми. Никогда в шутку не «топите» друг друга. Если ты идешь купаться с друзьями, взрослые должны знать об этом. Купаться на реке (в озере, в пруду, в море), будь осторожен, купаться, не купайся, плавать, не плавай, «топить» друг друга, можно утонуть.

*Пример текста монологического характера:*

Праздник книги

Много праздников приносит нам весна. И один из них – праздник книги!

Впервые его праздновали в военный 1944 год московские ребята. Тогда на один день к ним приехали с фронта любимые детские писатели.

В большом зале собрались ребята – худые, бледные. Каждому подарили тоненькую, отпечатанную на серой бумаге книгу. Праздник назвали «Днем детской книги».

С тех пор ежегодно в нашей стране отмечается праздник «Книжкины именины».

Теперь этот праздник длится не один день, а целую неделю. Этот праздник проводится он не только в нашей стране, но и в других странах.

*Вопросы и задания.* Когда и где начали отмечать праздник книги? Откуда приехали писатели? Почему ребята были худыми и бледными? Почему книги, которые подарили ребятам на празднике в 1944 году, были тоненькими, отпечатанными на серой бумаге? Как сейчас называется праздник книги? Сколько он длится? Праздник книги сейчас отмечают в разных странах или только в России? Ты любишь читать? Назови свою любимую книгу. Назови своего любимого писателя. Ты согласен с высказыванием: «Любите книгу – источник знаний».

*Пример текста диалогического характера:*

Правила безопасного плавания

– Мама, можно я пойду с ребятами на речку купаться? – А ты знаешь правила безопасного плавания? – Какие? – Вот первое правило: «Если ты собрался купаться, обязательно обрати внимание на воду». – Да, я знаю. Если цвет воды или запах не такой, как обычно, купаться нельзя. – Правильно! Вот второе правило: «Никогда в шутку не «топите» друг друга. Даже за несколько секунд легкие могут заполниться водой, и человек утонет». – Понял. Будем выполнять это правило.

*Вопросы и задания к тексту.* Назови правила безопасного плавания и объясни их значение. Ты выполняешь правила безопасного плавания? Ты всегда сообщаешь взрослым, что идешь купаться с ребятами? Как ты думаешь, почему надо сообщать взрослым, что ты идешь купаться с ребятами? Как ты думаешь, надо снимать аппараты, когда ты идешь плавать? Найди в Интернет другие правила безопасного плавания. Составь презентацию. Расскажи о правилах безопасного плавания ребятам.

*Пример микродиалога:*

– Дорогая мамочка! (бабушка, Катя...) (Дорогой папочка (дедушка, ...) Поздравляю тебя с 8 марта! (с Женским днем!) (Поздравляю тебя с праздником защитников Отечества!) Желаю здоровья, успехов, счастья! – Спасибо.

– Ты знаешь, какой праздник отмечают 12 апреля? – Знаю! День космонавтики. А ты



знаешь, кто первым полетел в космос. – Знаю! Юрий Гагарин.

### **Развитие произносительной стороны речи.**

#### *Развитие речевого дыхания:*

- слитное произнесение слов и коротких фраз, деление более длинных фраз на синтагмы (под контролем учителя и самостоятельно);
- развитие самоконтроля речевого дыхания.

#### *Работа над голосом:*

- закрепление нормального звучания голоса и его модуляций по силе, по – возможности, по высоте;
- при необходимости, коррекция нарушений голоса;
- развитие самоконтроля нормального звучания голоса.

#### *Работа над звуками и их сочетаниями:*

- закрепление дифференцированного воспроизведения родственных по артикуляции гласных и согласных звуков на материале слов, словосочетаний, фраз, текстов, а также слогов и слогосочетаний (под контролем учителя, с опорой на образец речи учителя, самостоятельно);
- развитие самоконтроля звукового состава речи, в том числе на основе знаний об артикуляции звука;
- при необходимости, коррекция нарушений звукового состава речи;
- при необходимости, постановка звуков и их закрепление на материале слов, словосочетаний, фраз, а также слогов и слогосочетаний.

#### *Работа над словами:*

- развитие умений слитного произнесения слов, в нормальном темпе, выделяя ударение, соблюдая звуковой состав, орфоэпические нормы (самостоятельно, по знаку, по подражанию учителю);
- развитие самоконтроля воспроизведения слов;
- знание основных орфоэпических правил, умения приводить примеры на каждое правило; применение орфоэпических правил при чтении новых слов (самостоятельно и под контролем учителя), реализация в самостоятельной речи орфоэпических норм (под контролем учителя и самостоятельно).

#### *Работа над фразами:*

- развитие умений внятного и достаточно естественного произнесения фраз при реализации произносительных возможностей (под контролем учителя и самостоятельно); воспроизведение коротких фраз слитно, деление длинных фраз на смысловые синтагмы, выделение логического и синтагматического ударения во фразе, по возможности, воспроизведение мелодического контура фраз (с опорой на образец речи учителя, под контролем учителя и самостоятельно);
- развитие самоконтроля воспроизведения фраз;
- реализация умений внятного и достаточно естественного воспроизведения фраз, реализуя произносительные возможности, в связной речи монологического и диалогического характера (под контролем учителя и самостоятельно).

*Воспроизведение отработанного речевого материала (под контролем учителя и самостоятельно)* достаточно внятно и естественно, голосом нормальной высоты, силы и тембра, в нормальном темпе, реализуя сформированные умения воспроизведения звуковой и ритмико-интонационной структуры речи; соблюдение естественной манеры речи; передача различных эмоциональных оттенков высказывания с помощью вербальных и естественных невербальных средств коммуникации (соответствующего выражения лица, позы, пластики).

*Реализация сформированных произносительных умений при чтении* (с опорой на образец учителя, под контролем учителя и самостоятельно).

*Реализация сформированных произносительных умений в самостоятельных высказываниях в процессе спонтанного общения.*

В процессе обучения восприятию и воспроизведению устной речи у обучающихся целенаправленно развиваются следующие *коммуникативно-речевые действия*: логичные и

грамотные высказывания о себе и окружающих, о событиях, по обсуждаемой теме, по иллюстрации и др. при реализации в достаточно внятной и естественной речи произносительных возможностей (с помощью учителя и самостоятельно); использование типичных речевых высказываний в ситуациях, связанных с соблюдением речевого этикета (приветствие, поздравления, выражения чувств, просьбы, извинения и др.); при восприятии фраз – повторении сообщений, выполнении заданий с кратким или полным речевым комментарием к собственным действиям, ответы на вопросы; повторение воспринятых слов и словосочетаний; участие в диалоге и полилоге; повторение воспринятого слухозрительно текста монологического или диалогического характера (приблизительно, передавая смысл текста или точно), полные и краткие устные ответы на вопросы по воспринятому тексту; устное формулирование темы и главной мысли текста; придумывание названия текста; пересказ текста (полный и краткий), в том числе с опорой на план (составленный с помощью учителя или самостоятельно), опорные слова и словосочетания (выделенные самостоятельно или с помощью учителя); участие в диалоге (полилоге) по содержанию текста; самостоятельное составление диалогов и монологических высказываний, близких по смыслу к воспринятому тексту (самостоятельно или с помощью учителя); выражение непонимания при затруднении в восприятии речевой информации; её вероятностное прогнозирование на основе воспринятых элементов речи, речевого и внеречевого контекста, уточнение с помощью вопросов (с помощью учителя и самостоятельно).

### 7 КЛАСС

#### Развитие восприятия устной речи

*Развитие слухозрительного восприятия устной речи (с помощью индивидуальных слуховых аппаратов):*

- монологических высказываний разговорного и художественного стилей (до 10–12 предложений – простых распространенных, сложносочиненных и сложноподчиненных) разных функционально-смысловых типов – повествование, описание (бытовое, пейзажное, портретное); а также научно-учебного стиля (включающих знакомую обучающимся лексику учебных предметов), стихотворных текстов (фрагментов стихотворений);
- диалогических единств и полилогов разговорного и учебно-делового стилей, включающих до 10–12 предложений – простых распространенных, сложносочиненных и сложноподчиненных, а также реплики, состоящие из нескольких предложений;
- коротких монологических высказываний и микродиалогов, включающих сообщение, вопрос и ответ на него, а также сообщение и встречное сообщение, побуждение к действию и ответную реакцию, разговорного, художественного и учебно-делового стилей;
- – распознавание фраз, включающих до 8–10 слов и коротких фраз, относящихся к разговорному, учебно-деловому, учебно-научному и художественному стилям речи (сообщений, вопросов, просьб, заданий, указаний, формул речевого этикета, а также пословиц и поговорок, правил, теорем и др., фраз из художественных произведений); опознавание воспринятых новых фраз, в том числе при изменении порядка слов, в сочетании с уже отработанным речевым материалом (фразами, словами и словосочетаниями);
- распознавание отдельных слов и словосочетаний (изолированно и во фразах, а также при изменении местоположения во фразе), включая числительные, неизменяемые слова и др., а также слова, близких по звукобуквенному составу (в том числе знакомую лексику учебных предметов); опознавание воспринятых новых слов (словосочетаний) в сочетании с уже отработанным речевым материалом (фразами, словами и словосочетаниями);
- восприятие речевого материала (коротких текстов, фраз, слов и словосочетаний) при его предъявлении разными дикторами в естественных условиях коммуникации.

*Развитие речевого слуха (с помощью индивидуальных слуховых аппаратов):*

- распознавание фраз, включающих до 8–10 слов и коротких фраз, относящихся к разговорному, учебно-деловому, учебно-научному и художественному стилям речи (сообщений, вопросов, просьб, заданий, указаний, формул речевого этикета, а также пословиц и поговорок, правил, теорем и др., фраз из художественных произведений); опознавание воспринятых новых

фраз, в том числе при изменении порядка слов, в сочетании с уже отработанным речевым материалом (фразами, словами и словосочетаниями);

➤ распознавание отдельных слов и словосочетаний (изолированно и во фразах, а также при изменении местоположения во фразе), включая числительные, неизменяемые слова и др., а также слова, близких по звукобуквенному составу (в том числе знакомую лексику учебных предметов); опознавание воспринятых новых слов (словосочетаний) в сочетании с уже отработанным речевым материалом (фразами, словами и словосочетаниями);

➤ опознавание речевого материала (фраз, слов и словосочетаний) при его предъявлении разными дикторами в естественных условиях коммуникации.

*Темы по развитию слухозрительного восприятия устной речи и речевого слуха:*

➤ первое полугодие: «Жизнь без опасностей», «Вежливость», «Великие открытия», «Будь здоров!», «Изучаем школьные предметы»;

➤ второе полугодие: «Моя страна, мой город», «Мировая художественная культура», «Природа и человек», «Каникулы», «Изучаем школьные предметы».

*Примеры речевого материала по темам.*

*Примеры фраз, слов, словосочетаний.* Пахнет газом! Что делать при запахе газа? Если ты почувствуешь запах газа, то сразу скажи взрослым. Если ты почувствуешь запах газа, открой окно на кухне, не зажигай огонь, не включай электроприборы, не зажигай свет. Уходя из дома, обязательно проверь, выключена ли газовая плита. Телефон газовой службы в Москве – 104 или 040. Телефон Единой службы спасения – 112. Запах газа, газовая плита, очень опасно, газ может взорваться, открой окно, не зажигай огонь, не включай электроприборы, не зажигай свет, позвони в газовую службу, нужно проветрить помещение, отравиться газом; запах газа – пахнет газом – газовая.

Как вести себя при встрече (прощании, знакомстве). Встречая знакомых обязательно здоровайся с ними. Кто подает руку первым? Женщина – мужчине, старший – младшему. При приветствии или прощании мужчина (мальчик, девочка) должен встать. Первым здоровается тот, кто входит в помещение. Первым здоровается тот, кто вежливее. При приветствии, при прощании, мужчина (женщина, мальчик, девочка, молодой человек, девушка), должен встать, первым здоровается, помещение, входить в помещение, культурный (вежливый) человек, здороваться (прощаться).

3-го ноября 1957 года в нашей стране запустили в космическое пространство собаку Лайку. 12 апреля 1961 года в Советском Союзе состоялся полет Юрия Гагарина в космическое пространство. Первым человеком, совершившим 18 марта 1965 года первый в истории выход в открытый космос, стал наш космонавт Алексей Леонов. Первой женщиной-космонавтом стала Валентина Терешкова. 3-го ноября 1957 года, страна, запустить в космическое пространство, запустить в космос, собака Лайка, первый в мире, искусственный спутник Солнца, 12 апреля 1961 года, Советский Союз, СССР, космонавт, полет человека в космос, Юрий Алексеевич Гагарин; 18 марта 1965 года, выход в открытый космос, Алексей Леонов, женщина-космонавт, Валентина Терешкова, освоение космоса; космос – космический – космонавт.

Береги глаза! Если тереть глаза грязными руками, в них попадут микробы. Глаза начнут болеть. Не читай лежа, не смотри долго телевизор и не работай долго за компьютером. Не реже одного раза в год проверяй зрение у окулиста. Береги глаза, брови, ресницы, защищают глаза от пыли, микробы, глаза слезятся и болят, не утомляй глаза, не читай лежа, телевизор, компьютер, проверяй зрение у окулиста.

Москва – столица нашей Родины. Москва – столица России (Российской Федерации). Москва была основана князем Юрием Долгоруким в 1147 году. Москва – один из крупнейших городов мира. В Кремле много исторических памятников. В Москве более 4000 площадей, улиц и переулков. Москва – очень красивый город! Как называется станция метро, около которой ты живешь? Сколько театров (музеев) в Москве? В Москве более 400 музеев. Составь презентацию о Москве и расскажи о столице нашей Родины (России). Составь презентацию и расскажи о городе (деревне, ...), в котором ты живешь. Расскажи об улице, на которой ты живешь (находится

школа). Почему улица, на которой ты живешь, называется ... Тебе нравится город (деревня, ...), в котором ты живешь (учишься)? Москва, столица нашей Родины, столица России, столица Российской Федерации, более 850 лет. Москва основана, князь Юрий Долгорукий, 1 147 год, памятник Юрию Долгорукому, Кремль, Красная площадь, население Москвы, более 4000 площадей, улиц и переулков. красивый город, станции метро, московское метро, метрополитен, я живу около станции метро (...), музеи, театры; Москва – московский – москвич.

Мы познакомились с устным народным творчеством (преданиями, былинами, пословицами, поговорками, сказками). Какие виды устного народного творчества ты знаешь? Что такое былина (предание)? Былины пелись, а предания сказывались. На уроке мы познакомились (проходили)... Приведи примеры пословиц и поговорок о труде (любви к Родине, дружбе, ...). «Терпение и труд все перетрут» («Без труда не выловишь рыбку из пруда», «Работать с огоньком»,...). Расскажи, как ты понимаешь смысл этих пословиц и поговорок. Устное народное творчество, предания, былины, пословицы, поговорки, сказки, подобрать (найти) пословицы (поговорки), былины пелись, предания сказывались; сказки – сказочный – сказитель.

В лесах могут возникнуть пожары. При пожаре гибнут растения, звери и птицы. Дети и взрослые разводят костры в лесу, но забывают тушить их или тушат небрежно. Природу надо беречь и охранять. Берегите лес! Лес надо беречь! Лес – богатство России! Не засоряйте лес! Не оставляйте мусор в лесу! Пожар, сухие деревья, разводить, тушить, костер, лес, удары молнии, ветер, листья – лиственный – листопад, ветер – ветерок, беречь и охранять.

Узнай, у ..., номер поезда (в каком вагоне ты едешь, какое место). Кататься на велосипеде – огромное удовольствие! Выучи дорожные знаки и соблюдай правила движения. Надевай велосипедный шлем. Перед выездом убедись, что твой велосипед исправен. Перед поездкой на велосипеде сообщи взрослым о твоём маршруте. Поезд, перрон, билеты, ехать на море (к бабушке в деревню, ...), велосипед, кататься на велосипеде, соблюдай правила, правила дорожного движения, велосипедный шлем, сообщить о маршруте взрослым; отдыхать – отдых – отдыхающий – отдохнуть.

*Пример текста монологического характера:*

Как беречь глаза

Наш глаз устроен гораздо сложнее, чем самый современный компьютер. Природа позаботилась о наших глазах. Брови не дают поту попасть в глаза, ресницы защищают их от пыли. Когда мы мигаем, наше веко двигается и очищает поверхность глаза от мелких пылинок.

Нельзя тереть глаза грязными руками! В глаза могут попасть микробы, и они начнут болеть.

Постарайся глаза не утомлять: не читай лежа, не смотри долго телевизор и не работай долго за компьютером. Береги свои глаза!

Не реже одного раза в год проверяй зрение у окулиста. Если доктор выписал очки, не стесняйся носить их.

*Вопросы и задания.* Как ты понимаешь пословицу: «Дороже алмаза твои два глаза». Как природа помогает нам уберечь глаза? Почему нельзя тереть глаза грязными руками? Как ты думаешь, можно читать лежа (долго смотреть телевизор, долго работать с компьютером)? Почему ты так думаешь? Попроси у учителя или врача комплекс упражнений для глаз и выполняй их. Расскажи и покажи комплекс упражнений для глаз. Как часто надо посещать окулиста? Почему не надо стесняться носить очки?

*Пример текста диалогического характера:*

Если в доме пахнет газом

– Вова, мне кажется, пахнет газом! – Да, я тоже чувствую. Давай откроем окно! – Давай! Вова, не зажигай свет и не включай электроприборы. – Не включать чайник и утюг? – Да, не включай электроприборы. – Мама, позвони в газовую службу. – Сейчас. С городского телефона надо набрать 104. – Можно еще позвонить в Единую службу спасения. Телефон Единой службы спасения –102.

*Вопросы и задания.* Что нельзя делать, если в доме пахнет газом? Назови электроприборы.

Зачем надо звонить в газовую службу, если в доме пахнет газом? Как можно позвонить в газовую службу? Как можно позвонить в Единую службу спасения? Какая основная мысль текста? Расскажи, что надо делать, если в доме пахнет газом.

*Примеры микродиалогов:*

– Ты знаешь телефон Единой службы спасения? – Да. 112.

– Что делать при запахе газа? – Если ты почувствуешь запах газа, открой окно на кухне, не зажигай огонь, не включай электроприборы, не зажигай свет. Сразу скажи взрослым.

### **Развитие произносительной стороны речи**

*Развитие речевого дыхания:*

- слитное произнесение слов и коротких фраз, деление более длинных фраз на синтагмы (под контролем учителя и самостоятельно);
- развитие самоконтроля речевого дыхания.

*Работа над голосом:*

- закрепление нормального звучания голоса и его модуляций по силе, по – возможности, по высоте;
- при необходимости, коррекция нарушений голоса;
- развитие самоконтроля нормального звучания голоса.

*Работа над звуками и их сочетаниями:*

- закрепление дифференцированного воспроизведения родственных по артикуляции гласных и согласных звуков на материале слов, словосочетаний, фраз, текстов, а также слогов и слогосочетаний (под контролем учителя, с опорой на образец речи учителя, самостоятельно);
- развитие самоконтроля звукового состава речи, в том числе на основе знаний об артикуляции звука;
- при необходимости, коррекция нарушений звукового состава речи;
- при необходимости, постановка звуков и их закрепление на материале слов, словосочетаний, фраз, а также слогов и слогосочетаний.

*Работа над словами:*

- развитие умений слитного произнесения слов, в нормальном темпе, выделяя ударение, соблюдая звуковой состав, орфоэпические нормы (самостоятельно, по знаку, по подражанию учителю);
- развитие самоконтроля воспроизведения слов;
- знание основных орфоэпических правил, умения приводить примеры на каждое правило; применение орфоэпических правил при чтении новых слов (самостоятельно и под контролем учителя), реализация в самостоятельной речи орфоэпических норм (под контролем учителя и самостоятельно).

*Работа над фразами:*

- развитие умений внятного и достаточно естественного произнесения фраз при реализации произносительных возможностей (под контролем учителя и самостоятельно); воспроизведение коротких фраз слитно, деление длинных фраз на смысловые синтагмы, выделение логического и синтагматического ударения во фразе, по - возможности, воспроизведение мелодического контура фраз (с опорой на образец речи учителя, под контролем учителя и самостоятельно);
- развитие самоконтроля воспроизведения фраз;
- реализация умений внятного и достаточно естественного воспроизведения фраз, реализуя произносительные возможности, в связной речи монологического и диалогического характера (под контролем учителя и самостоятельно).

*Воспроизведение отработанного речевого материала (под контролем учителя и самостоятельно)* достаточно внятно и естественно, голосом нормальной высоты, силы и тембра, в нормальном темпе, реализуя сформированные умения воспроизведения звуковой и ритмико-интонационной структуры речи; соблюдение естественной манеры речи; передача различных эмоциональных оттенков высказывания с помощью вербальных и естественных невербальных средств коммуникации (соответствующего выражения лица, позы, пластики).

*Реализация сформированных произносительных умений при чтении (с опорой на образец учителя, под контролем учителя и самостоятельно).*

*Реализация сформированных произносительных умений в самостоятельных высказываниях в процессе спонтанного общения.*

В процессе обучения восприятию и воспроизведению устной речи у обучающихся целенаправленно развиваются следующие *коммуникативно-речевые действия*: логичные и грамотные устные высказывания при реализации в достаточно внятной и естественной речи произносительных возможностей (самостоятельно и с помощью учителя): сообщение о собственных мыслях и чувствах, о событиях, о состоянии здоровья и др.; выражение просьбы, желания, собственного мнения; оценивание событий, поступков, опираясь на воспринятую информацию и личный опыт; краткое и полное изложение полученной информации; использование речевых высказываний в ситуациях, связанных с выяснением и передачей информации, уточнением при затруднении ее восприятия и др.; соблюдение речевого этикета, в том числе использование типичных речевых высказываний в ситуациях приветствия (поздравления, при выражении чувств, просьбы, извинения и др.) (самостоятельно и под контролем учителя); реализация требований к культуре общения с учётом коммуникативной ситуации и речевых партнеров (самостоятельно и под контролем учителя); при восприятии фраз – повторение сообщений, выполнение заданий с кратким или полным речевым комментарием к собственным действиям, ответы на вопросы; повторение воспринятых слов и словосочетаний; участие в диалоге и полилоге при иницировании собственных высказываний (самостоятельно и под контролем учителя); повторение воспринятого слухозрительно текста монологического или диалогического характера (точно или приближенно); полные и краткие устные ответы на вопросы по воспринятому тексту (самостоятельно или с помощью учителя); устное формулирование темы и главной мысли текста; придумывание названия текста (самостоятельно или с помощью учителя); пересказ текста (полный и краткий), в том числе с опорой на план (составленный с помощью учителя или самостоятельно), опорные слова и словосочетания (выделенные самостоятельно или с помощью учителя); участие в диалоге (полилоге) по содержанию текста с высказыванием личностного мнения о героях, их поступках и др.; составление диалогов и монологических высказываний, близких по смыслу к воспринятому тексту (самостоятельно или с помощью учителя); выражение непонимания при затруднении в восприятии речевой информации; ее вероятностное прогнозирование на основе воспринятых элементов речи, речевого и внеречевого контекста, уточнение с помощью вопросов (самостоятельно и с помощью учителя).

## **8 КЛАСС**

### **Развитие восприятия устной речи**

*Развитие слухозрительного восприятия устной речи (с помощью индивидуальных слуховых аппаратов):*

- монологических высказываний разговорного и художественного стилей (включающих не менее 10–12 предложений – простых распространенных, сложносочиненных и сложноподчиненных) разных функционально-смысловых типов – повествование, описание (бытовое, пейзажное, портретное), стихотворных текстов (фрагментов стихотворений), а также научно - учебного стиля (включающих знакомую обучающимся лексику учебных предметов), и справочно- информационного стиля;
- диалогических единств и полилогов разговорного, учебно-делового и справочно-информационного стилей, включающих не менее 10–12 предложений – простых распространенных, сложносочиненных и сложноподчиненных, а также реплик, состоящих из нескольких предложений;
- коротких высказываний монологического характера научно -учебного и справочно-информационного стилей, а также микродиалогов с предсказуемой логико-структурной схемой, включающих реплики различного характера (вопрос – ответ, сообщение, встречное сообщение,

согласие – несогласие, повествование, распространение и др.), разговорного и учебно-делового стилей;

➤ распознавание фраз – коротких и включающих до 8–10 слов, знакомых обучающимся и необходимых в общении, разговорного, учебно-делового, научно - учебного, справочно-информационного стиля и художественного стилей; опознавание воспринятых новых фраз, в том числе при изменении порядка слов, в сочетании с уже отработанным речевым материалом (фразами, словами и словосочетаниями);

➤ распознавание отдельных слов и словосочетаний (изолированно и во фразах, а также при изменении местоположения во фразе), включая изменяющиеся грамматические формы слов, а также слова, близкие по звукобуквенному составу; опознавание воспринятых новых слов (словосочетаний) в сочетании с уже отработанным речевым материалом (фразами, словами и словосочетаниями);

➤ восприятие речевого материала (коротких текстов, фраз, слов и словосочетаний) при его предъявлении разными дикторами в естественных условиях коммуникации, в том числе восприятие диалогов, при естественном расположении речевых партнеров, т.е. повернувшись лицом к друг другу;

➤ восприятие отработанного речевого материала (фраз, слов и словосочетаний) в новых акустических условиях – на фоне незначительного шума, разговора;

➤ запись под диктовку учителя речевого материала (фраз, слов и словосочетаний), воспринятого слухозрительно, его воспроизведение.

***Развитие речевого слуха (с помощью индивидуальных слуховых аппаратов):***

➤ распознавание фраз, включающих до 8 -10 слов и коротких фраз, знакомых обучающимся и необходимых в общении, разговорного, учебно-организационного и справочно-информационного стилей, а также научно- учебного стиля; опознавание воспринятых новых фраз, в том числе при изменении порядка слов, в сочетании с уже отработанным речевым материалом (фразами, словами и словосочетаниями);

➤ распознавание отдельных слов и словосочетаний (изолированно и во фразах, а также при изменении местоположения во фразе), включая изменяющиеся грамматические формы слов, а также слова, близкие по звукобуквенному составу; опознавание воспринятых новых слов (словосочетаний) в сочетании с уже отработанным речевым материалом (фразами, словами и словосочетаниями);

➤ восприятие речевого материала, знакомого по звучанию (фраз, слов и словосочетаний) при изменении дикторов, а также на фоне незначительного шума (разговора).

***Темы по развитию слухозрительного восприятия устной речи и речевого слуха:***

➤ первое полугодие: «Вежливость», «Твои права и обязанности», «Спорт», «Известные люди», «Изучаем школьные предметы»;

➤ второе полугодие: «Будь здоров!», «Мировая художественная культура», «Человек и природа», «Известные люди», «Изучаем школьные предметы».

***Примеры речевого материала по темам.***

***Примеры фраз, слов, словосочетаний.*** Надо спокойно открывать и закрывать за собой дверь. Хлопать дверью невежливо. Надо быть внимательными и вежливыми. Не забывайте, что существуют слова: «Спасибо, извините, пожалуйста». Культурный (вежливый) человек, культурные люди, спасибо, извините, пожалуйста, поблагодарить, (не)воспитанный человек, пропускать в дверях, нельзя хлопать дверью, помочь пожилому человеку; благодарить – поблагодарить – благодарность – благодарный; вежливость – вежливый; воспитанный – невоспитанный.

В 14 лет человек получает паспорт гражданина Российской Федерации. С 14 лет человек несет уголовную ответственность за преступления. Найди информацию (и расскажи), за какие преступления человек с 14 лет несет уголовную ответственность. Что такое уголовная ответственность (террористический акт, хищение, ...)? С 16 лет гражданин несет уголовную ответственность за любые преступления. С 18 лет гражданин Российской Федерации считается

совершеннолетним. С 18 лет человек приобретает и осуществляет гражданские права и исполняет гражданские обязанности. С какого возраста гражданин Российской Федерации является совершеннолетним? В 14 (16, 18) лет, с 14 (16, 18) лет, получать паспорт, гражданин Российской Федерации, паспорт гражданина Российской Федерации, нести уголовную ответственность, преступление, совершеннолетний, гражданские права, исполнять гражданские обязанности.

Тебе нравится заниматься спортом? Какой вид спорта тебе нравится? Каким видом спорта ты занимаешься (увлекаешься)? Ты участвовал (участвуешь) в соревнованиях? У тебя есть спортивный разряд? В каких соревнованиях ты участвовал(а)? За какую команду ты болеешь? Ты хочешь участвовать в паралимпийских (сурдлимпийских) играх? Найди информацию о паралимпийских (сурдлимпийских) играх. Выступи с сообщением о паралимпийских (сурдлимпийских) играх. Ты смотришь спортивные соревнования? Греция – родина олимпийских игр. Многие российские спортсмены были неоднократными победителями Олимпийских игр. Как ты понимаешь выражение «здоровый образ жизни»? Большой теннис, настольный теннис, плавание, легкая атлетика, футбол, хоккей, заниматься спортом, быть здоровыми и сильными, достижения, победы, спортивные увлечения, здоровый образ жизни; спортсмены, Олимпийские игры, спортивные соревнования, международное олимпийское движение, паралимпийские (сурдлимпийские) игры.

Мы чтим память героев Великой Отечественной войны! Никто не забыт, ничто не забыто! Имя Зои Космодемьянской известно каждому человеку в России и других странах. В ноябре 1941 года Зоя Космодемьянская совершила подвиг. Смелой разведчице удалось вывести из строя узел связи. Девушку схватили фашисты, долго пытали. Отважная партизанка не выдавала товарищей. Зоя Космодемьянская погибла, но память ее чтит весь народ. Зоя Космодемьянская стала первой женщиной - Героем Советского Союза. В честь Зои Космодемьянской названы улицы, поселки, школы, корабли. Чтить память героев, Великая Отечественная война, Зоя Космодемьянская, в ноябре 1941 года, совершила подвиг, смелая разведчица, девушку схватили фашисты, долго пытали, отважная партизанка, не выдавала товарищей, погибла, Герой Советского Союза.

Некоторые молодые люди хотят казаться взрослыми и пробуют курить, пить вино, наркотики. Наркотики могут довести до смерти. Чем раньше человек привыкает к наркотикам, тем быстрее он умирает. Зависимый от наркотиков человек способен пойти на преступления. Курильщик не замечает, как он отравляет свой организм. В табаке есть сильный яд – никотин. Курильщик со временем начинает сильно кашлять, быстро уставать. Очень вреден алкоголь. Пробовать курить, пить вино, наркотики, очень опасно, довести до смерти, зависимость от наркотиков, наркомания, наркотическая зависимость; закон – законодательство – законный – незаконный, курильщик - курить – закурить, отравляет свой организм, табак, никотин, яд, проникает в кровь, начинает сильно кашлять, задыхаться, «пассивный курильщик», алкоголь, слабеет память (умственные способности, воля,...).

Эрмитаж находится в Санкт-Петербурге. В Зимнем дворце более тысячи помещений, общая площадь – 46 тысяч квадратных метров. В Зимнем дворце в 1764 году был основан Эрмитаж. В Эрмитаже хранятся картины известных художников мира, скульптуры, вазы, изделия из серебра и золота. Найди в Интернет информацию об Эрмитаже. Составь план рассказа об Эрмитаже. Составь презентацию об Эрмитаже. Расскажи об Эрмитаже. Музей, Эрмитаж, Зимний дворец, находится в Санкт – Петербурге, в Зимнем дворце, 46 тысяч квадратных метров, в 1764 году, хранятся картины известных художников, скульптуры, произведения искусства.

Как вести себя при приближении грозы? Если вас застала гроза в лесу, не выходите на опушку (поляну), не подходите близко к высоким деревьям. В доме закройте окна и двери, отключите все электроприборы, не подходите к окнам. Приближение грозы, головная боль, вялость, застала гроза в лесу, не выходите на опушку (поляну), не подходите близко к высоким деревьям, в машине закройте окна, в поезде закройте окна, в доме закройте окна и двери, отключите электроприборы, не подходите к окнам.

Каких ты знаешь известных людей? Чем известен (знаменит) Петр I (Александр Сергеевич



Пушкин, ...). Александр Сергеевич Пушкин - великий русский поэт. Петр Ильич Чайковский – великий русский композитор. Художник Левитан знаменит своими пейзажами. Мне нравится картина Левитана «Золотая осень» («Март» ...). Михаил Васильевич Ломоносов – великий русский ученый. Виктор Михайлович Васнецов - великий русский художник XIX века. Известны картины Васнецова «Алёнушка», «Богатыри», «Иван-Царевич на Сером Волке». Знаменитые(ый) (известные(ый)) люди (писатель (и), поэт(ы), художник(и), музыкант(ы), композитор(ы), ...), великий русский поэт (композитор,...), известен своими произведениями (воинскими подвигами...), Александр Сергеевич Пушкин (композитор Петр Ильич Чайковский, художник Левитан,), пейзаж, натюрморт, портрет, биография, Виктор Михайлович Васнецов, великий русский художник XIX века, картина «Алёнушка» (...), Третьяковская галерея.

*Пример текста монологического характера:*

#### Опасность вредных привычек

Некоторые молодые люди хотят казаться взрослыми и пробуют курить, пить вино, наркотики. Это очень опасно. Курильщик не замечает, как он отравляет свой организм. А ведь в табаке есть сильный яд – никотин. Он легко проникает в кровь, накапливается во внутренних органах и разрушает их. Курильщик со временем начинает сильно кашлять, задыхаться, быстро уставать. Находиться рядом с курильщиком тоже опасно, потому что ты становишься «пассивным курильщиком». В твой организм вместе с дымом поступают вредные вещества – никотин и смолы.

Очень вреден алкоголь. От него тоже страдают внутренние органы, особенно мозг. Отравление мозга приводит к тому, что у человека слабеет память, умственные способности.

Наркотики часто называют «белой смертью». Чем раньше человек привыкает к ним, тем быстрее он умирает.

Если человек сумел отказаться от вредных привычек, значит, у него есть воля и смелость.

*Вопросы и задания к тексту.* Какие вредные привычки ты знаешь? Какую опасность несет табак, алкоголь? Почему наркотики называют «белой смертью»? Как ты понимаешь слова: «Нет никакой смелости в том, чтобы попробовать табак, вино, наркотики. А вот если человек сумел отказаться от вредных привычек, значит, у него есть воля и смелость». Составь с учителем план и расскажи другу об опасности вредных привычек (об опасности алкоголя / наркотиков / курения).

*Пример текста диалогического характера:*

#### Как себя вести

– Ты знаешь, кто кого должен пропустить, если встретился в дверях с человеком? – Да знаю. Младший всегда пропускает старшего. – Правильно. А если встретились в дверях мужчина и женщина? – Мужчина всегда пропускает женщину; молодой человек пропускает девушку. Он говорит: «Проходите, пожалуйста». – А женщина? – Женщина проходит и отвечает «Спасибо!». – А если человек входит в дом, в лифт, в магазин, в транспорт? – Он должен пропустить выходящих. Культурный человек ждет, пока люди выйдут, потом входит сам.

*Вопросы и задания:* Кто кого пропускает в дверях? Придумай и разыграй с другом небольшой диалог по ситуации: «Молодой человек встретил в дверях девушку». Расскажи, как ведет себя воспитанный (культурный) человек?

*Пример микродialogов:*

– Каким видом спорта ты занимаешься? – Я играю в футбол. А ты? – Я занимаюсь теннисом.

– У тебя есть паспорт? – Да, я получил паспорт гражданина Российской Федерации в 14 лет.

### Развитие произносительной стороны речи

*Развитие речевого дыхания:*

- слитное произнесение слов и коротких фраз, деление более длинных фраз на синтагмы (под контролем учителя и самостоятельно);
- развитие самоконтроля речевого дыхания.

*Работа над голосом:*

- закрепление нормального звучания голоса и его модуляций по силе, по – возможности, по высоте;
- при необходимости, коррекция нарушений голоса;
- развитие самоконтроля нормального звучания голоса.

*Работа над звуками и их сочетаниями:*

- закрепление дифференцированного воспроизведения родственных по артикуляции гласных и согласных звуков на материале слов, словосочетаний, фраз, текстов, а также слогов и слогосочетаний (под контролем учителя, с опорой на образец речи учителя, самостоятельно);
- развитие самоконтроля звукового состава речи, в том числе на основе знаний об артикуляции звука;
- при необходимости, коррекция нарушений звукового состава речи;
- при необходимости, постановка звуков и их закрепление на материале слов, словосочетаний, фраз, а также слогов и слогосочетаний.

*Работа над словами:*

- развитие умений слитного произнесения слов, в нормальном темпе, выделяя ударение, соблюдая звуковой состав, орфоэпические нормы (самостоятельно, по знаку, по подражанию учителю);
- развитие самоконтроля воспроизведения слов;
- знание основных орфоэпических правил, умения приводить примеры на каждое правило; применение орфоэпических правил при чтении новых слов (самостоятельно и под контролем учителя), реализация в самостоятельной речи орфоэпических норм (под контролем учителя и самостоятельно).

*Работа над фразами:*

- развитие умений внятного и достаточно естественного произнесения фраз при реализации произносительных возможностей (под контролем учителя и самостоятельно); воспроизведение коротких фраз слитно, деление длинных фраз на смысловые синтагмы, выделение логического и синтагматического ударения во фразе, по - возможности, воспроизведение мелодического контура фраз (с опорой на образец речи учителя, под контролем учителя и самостоятельно);
- развитие самоконтроля воспроизведения фраз;
- реализация умений внятного и достаточно естественного воспроизведения фраз, реализуя произносительные возможности, в связной речи монологического и диалогического характера (под контролем учителя и самостоятельно).

*Воспроизведение отработанного речевого материала (под контролем учителя и самостоятельно)* достаточно внятно и естественно, голосом нормальной высоты, силы и тембра, в нормальном темпе, реализуя сформированные умения воспроизведения звуковой и ритмико-интонационной структуры речи; соблюдение естественной манеры речи; передача различных эмоциональных оттенков высказывания с помощью вербальных и естественных невербальных средств коммуникации (соответствующего выражения лица, позы, пластики).

*Реализация сформированных произносительных умений при чтении* (с опорой на образец учителя, под контролем учителя и самостоятельно).

*Реализация сформированных произносительных умений в самостоятельных высказываниях в процессе спонтанного общения.*

В процессе обучения восприятию и воспроизведению устной речи у обучающихся целенаправленно развиваются следующие *коммуникативно-речевые действия*: логичные и грамотные устные высказывания при реализации в достаточно внятной и естественной речи произносительных возможностей (самостоятельно и под контролем учителя) – сообщение о собственных мыслях и чувствах, о событиях, о самочувствии и др.; выражение просьбы, желания и др.; сообщение собственного мнения по обсуждаемой теме, о событии (поступке окружающих людей, героев художественных произведений и др.), его обоснование, опираясь на воспринятую информацию и личный опыт; оценивание событий и поступков с учётом морально-нравственных норм и правил; рассказывание по иллюстрации (серии иллюстраций, фотографии и др.), краткое

и полное изложение полученной информации; использование речевых высказываний в ситуациях, связанных с выяснением и передачей информации, уточнением при затруднении ее восприятия и др.; соблюдение речевого этикета, в том числе реализация требований к культуре общения с учётом коммуникативной ситуации и речевых партнеров; использование типичных речевых высказываний при выражении просьбы, извинения и др. (самостоятельно и под контролем учителя); активное участие в диалоге (полилоге) при инициировании собственных высказываний, аргументации и доказательстве собственного мнения; при восприятии фраз – повторение сообщений, выполнение заданий с кратким или полным речевым комментарием к собственным действиям, ответы на вопросы; повторение воспринятых слов и словосочетаний; повторение воспринятого слухозрительно текста монологического или диалогического характера (точно или приближенно, передавая смысл текста), полные и краткие устные ответы на вопросы по воспринятому тексту; устное формулирование темы и главной мысли текста; пересказ текста (полный и краткий), в том числе с опорой на план, составленный самостоятельно, опорные слова и словосочетания, выделенные самостоятельно; участие в диалоге (полилоге) по содержанию текста с высказыванием личного мнения о героях, их поступках и др., приведение для доказательства собственного мнения соответствующих цитат из воспринятых текстов; составление диалогов и монологических высказываний, близких по смыслу к воспринятому тексту (под контролем учителя или самостоятельно); в процессе устной коммуникации при затруднении в восприятии речевой информации самостоятельное формулирование уточняющих вопросов.

## 9 КЛАСС

### Развитие восприятия устной речи

*Развитие слухозрительного восприятия устной речи (с помощью индивидуальных слуховых аппаратов):*

- монологических высказываний разговорного и художественного стилей (включающих не менее 12–15 предложений – простых распространенных, сложносочиненных и сложноподчиненных) разных функционально-смысловых типов – повествование, описание (бытовое, пейзажное, портретное), стихотворных текстов (фрагментов стихотворений), а также текстов научно-учебного, публицистического и справочно-информационного стилей;
- диалогов (в том числе при предъявлении двумя речевыми партнерами, повернувшись лицом к друг другу, т.е. находясь в положении в полупрофиль по отношению к обучающемуся) и полилогов разговорного, учебно-делового, научно-учебного и справочно-информационного стилей, включающих не менее 12–15 предложений – простых распространенных, сложносочиненных и сложноподчиненных, а также реплик, состоящих из нескольких предложений;
- коротких высказываний монологического характера и микродиалогов с предсказуемой и непредсказуемой логико-структурной схемой, включающие реплики различного характера (вопрос – ответ, сообщение, встречное сообщение, согласие – несогласие, повествование, распространение и др.) разговорного, художественного, учебно-делового, научно-учебного, публицистического и справочно-информационного стилей;
- распознавание фраз – коротких и включающих до 10–12 слов, относящихся к разговорному, учебно-деловому, научно-учебному, справочно-информационному, публицистическому и художественному стилям речи; опознавание воспринятых новых фраз, в том числе при изменении порядка слов, в сочетании с уже отработанным речевым материалом (фразами, словами и словосочетаниями);
- распознавание отдельных слов и словосочетаний (изолированно и во фразах, а также при изменении местоположения во фразе), включая слова, близкие по звукобуквенному составу; опознавание воспринятых новых слов (словосочетаний) в сочетании с уже отработанным речевым материалом (фразами, словами и словосочетаниями);
- восприятие речевого материала (коротких текстов диалогического и монологического характера, фраз, слов и словосочетаний) в разных условиях: при предъявлении в умеренно-

быстром темпе; при предъявлении разными дикторами в естественных условиях коммуникации, а также в видеозаписи, в том числе при естественном расположении речевых партнеров при диалоге/полилоге; при предъявлении на фоне незначительного шума (включая шум улицы), негромкого разговора, негромкой музыки;

➤ запись под диктовку учителя речевого материала (фраз, слов и словосочетаний), воспринятого слухозрительно, ее уточнение при повторном предъявлении, устное воспроизведение; запись основного содержания коротких монологических высказываний, в том числе включающих тематическую и терминологическую лексику учебных предметов, ее уточнение при повторном предъявлении, устное воспроизведение.

***Развитие речевого слуха (с помощью индивидуальных слуховых аппаратов):***

➤ распознавание фраз – коротких и включающих до 10 слов, относящихся к разговорному, учебно-деловому, научно-учебному, справочно-информационному, публицистическому и художественному стилям речи; опознавание воспринятых новых фраз, в том числе при изменении порядка слов, в сочетании с уже отработанным речевым материалом (фразами, словами и словосочетаниями);

➤ распознавание отдельных слов и словосочетаний (изолированно и во фразах, а также при изменении местоположения во фразе), включая слова, близкие по звукобуквенному составу; опознавание воспринятых новых слов (словосочетаний) в сочетании с уже отработанным речевым материалом (фразами, словами и словосочетаниями);

➤ восприятие знакомого по звучанию речевого материала (фраз, слов, словосочетаний) при предъявлении разными дикторами, а также на фоне незначительного шума (разговора, музыки и др.).

***Темы по развитию слухозрительного восприятия устной речи и речевого слуха:***

➤ первое полугодие: «Культура общения», «Будь здоров!», «Известные люди», «Новости в стране и за рубежом», «Изучаем школьные» предметы»;

➤ второе полугодие: «Культура общения», «Я и мои друзья», «Мировая художественная культура», «Новости в стране и за рубежом», «Изучаем школьные предметы».

***Примеры речевого материала по темам.***

***Примеры фраз, слов, словосочетаний:*** Культурный человек всегда ведет себя вежливо (правильно ведет себя за столом, говорит спокойно, не кричит,...). Как ты понимаешь выражение: «Надо внимательно относиться к людям» (Надо доброжелательно относиться к людям?) Считаешь ли ты себя воспитанным человеком? Твой друг – воспитанный человек? Докажи, что твой друг (не)воспитанный человек. Помни, что нельзя сидеть, когда старшие стоят. Вежливость обязательна везде – в школе, дома, на улице, в транспорте, в гостях. Поддай пальто. Вежливый человек поможет нести тяжелую сумку. Не забывай, что существуют слова: «Спасибо, извините, пожалуйста». Воспитанный (вежливый) человек, внимательно относится к людям, говори спокойно, спасибо, извините, пожалуйста; вежливый – невежливый, воспитанный – невоспитанный.

Правильное питание необходимо для здоровья. Чтобы быть здоровым надо правильно питаться. Витамины необходимы человеку. Белки содержатся в молоке, мясе, рыбе, яйцах, сыре и других продуктах. Углеводы и жиры содержатся в мучных изделиях, картофеле, рисе, сладостях и других продуктах. Витамины и минеральные вещества содержатся в овощах и фруктах, в черном хлебе. Правильное питание, витамины, белки, жиры, углеводы, белки (жиры,...) содержатся в ..., минеральные вещества.

Первым русским ученым – академиком стал Михаил Васильевич Ломоносов. Он был сыном простого рыбака из Архангельского края. М.В. Ломоносов пешком отправился учиться в Москву. М.В. Ломоносов начал учиться в школе в 20 лет. М.В. Ломоносов сделал много важных открытий в физике, химии, астрономии. М.В. Ломоносов занимался историей, литературой, писал стихи. Михаил Васильевич Ломоносов, Московский государственный университет имени М.В. Ломоносова, ученый, сын простого рыбака, начал учиться в двадцать лет, отправился учиться в Москву, много открытий, физика, химия, история (...), открытия в физике (...).

Ты знаешь правила культурного поведения в гостях? Если идем в гости, то не опаздываем (приходим вовремя). За столом соблюдай правила культурного поведения! Расскажи, пожалуйста, как надо правильно знакомить людей? Младшего представляем старшему, парня – девушке, ученика – учителю. Пригласить в гости, не опаздывай, приходи вовремя, соблюдай правила культурного поведения, пригласить к столу.

Если чужую книгу ты потерял, то постарайся купить такую же или, если человек согласится, верни ему деньги. Не загибай странички, не делай пометки на полях книги! Лучше всего надеть на книгу обложку. Никогда не пользуйся чужой косметикой; это не гигиенично. Чужая книга (косметика, одежда,...), верни вовремя, не читай за едой, не загибай странички книги, не делай пометки на полях книги; пользуйся – не пользуйся.

Ты был в художественном музее (в Третьяковской галерее, в Музее изобразительных искусств имени А.С. Пушкина, ...). Составь презентацию и расскажи о художественном музее, который есть в твоём городе. Исаак Ильич Левитан – великий русский художник – пейзажист. Тебе нравятся пейзажи? Картина Левитана «Март», художники – пейзажисты, Левитан, Саврасов, Шишкин, пейзаж, справа (слева, спереди, сзади, перед, вдаль), великий русский художник – пейзажист, нравятся пейзажи (натюрморты, портретная живопись, скульптура...), любимый художник.

#### Для чего мы едим?

Для чего мы едим? ... Когда мы едим, в наш организм поступают питательные вещества.

Ученые определили, какие питательные вещества необходимы нашему организму и полезны для здоровья. Это протеин, углеводы, жиры, минеральные вещества, витамины.

Протеин – это белок. Протеин находится в молоке, яйцах, сыре, мясе и рыбе.

С помощью углеводов и жиров организм сохраняет тепло и получает энергию. Углеводы содержатся в мучных изделиях, картофеле, рисе, сладостях.

Организму необходимы минеральные вещества: кальций, фосфор, железо и медь. Кальций и фосфор нужны для того, чтобы кости и зубы были крепкими и здоровыми. Железо и медь помогают работе и росту клеток.

Витамины тоже необходимы для человека. Они поддерживают бодрость и здоровье.

Витамины и минеральные вещества содержатся в овощах и фруктах, в черном хлебе. Правильное питание необходимо для вашего здоровья!

*Вопросы и задания к тексту.* Почему человек нуждается в пище? Какие питательные вещества необходимы нашему организму? В каких продуктах содержится протеин? Какую пользу приносят нашему организму углеводы и жиры? В каких продуктах содержатся углеводы? Зачем нужны нашему организму минеральные вещества: кальций, фосфор, железо, медь? Что ты знаешь о витаминах? Как ты думаешь, можно принимать витамины без назначения врача? Вспомни, что ты ел на обед (на завтрак) и скажи, какие питательные вещества поступили в твой организм. Как ты думаешь, правильно ли ты питаешься? Какое твое любимое блюдо? Оно полезно? Расскажи другу о полезном питании и убеди его питаться правильно. Как ты понимаешь смысл пословицы: «Завтрак съешь сам, обед подели с другом, ужин отдай врагу».

*Пример текста диалогического характера:*

Беседа в классе о М.В. Ломоносове

– Ребята, вы знаете, кто был первым русским ученым – академиком? – Да. Михаил Васильевич Ломоносов. – Что вы знаете о нем? – Я знаю, что Ломоносов был сыном простого рыбака из Архангельского края. – А я знаю, что Ломоносов пешком пошел в Москву, чтобы поступить учиться. – Вы знаете, сколько было лет М.В. Ломоносову, когда он поступил учиться? – Двадцать лет. – Как его приняли ученики? – Сначала над ним смеялись, а потом удивлялись его способностям. – Да! Ломоносов стал великим ученым, сделал много открытий в науке! Вы знаете, в каких науках им были сделаны открытия? – Он сделал много важных открытий в физике, химии, астрономии. – А я знаю, что Ломоносов занимался историей, литературой, писал стихи. – А почему Московский университет носит имя М.В. Ломоносова? – Потому что Московский университет был основан в 1755 году по инициативе Ломоносова.

*Вопросы и задание.* Кто был первым русским учёным-академиком? Сколько было лет Ломоносову, когда он стал учиться? Как ты думаешь, почему Ломоносов стал учиться только в двадцать лет? В каких областях науки Ломоносов сделал открытия? Ломоносов внес вклад в русскую литературу? Подготовь устное выступление о нашем великом соотечественнике – Михаиле Васильевиче Ломоносове, расскажи ребятам 8 класса.

*Примеры микродиалогов:*

– Мама, я помогу тебе нести сумку с продуктами. Она тяжелая. – Большое спасибо!

– Ты знаешь, что такое протеин? – Да, знаю. Протеин – это белок. Он находится в молоке, яйцах, сыре, мясе и рыбе.

### **Развитие произносительной стороны речи.**

*Развитие речевого дыхания:*

- слитное произнесение слов и коротких фраз, деление более длинных фраз на синтагмы (под контролем учителя и самостоятельно);
- развитие самоконтроля речевого дыхания.

*Работа над голосом:*

- закрепление нормального звучания голоса и его модуляций по силе, по – возможности, по высоте;
- при необходимости, коррекция нарушений голоса;
- развитие самоконтроля нормального звучания голоса.

*Работа над звуками и их сочетаниями:*

- закрепление дифференцированного воспроизведения родственных по артикуляции гласных и согласных звуков на материале слов, словосочетаний, фраз, текстов, а также слогов и слогосочетаний (под контролем учителя, с опорой на образец речи учителя, самостоятельно);
- развитие самоконтроля звукового состава речи, в том числе на основе знаний об артикуляции звука;
- при необходимости, коррекция нарушений звукового состава речи;
- при необходимости, постановка звуков и их закрепление на материале слов, словосочетаний, фраз, а также слогов и слогосочетаний.

*Работа над словами:*

- развитие умений слитного произнесения слов, в нормальном темпе, выделяя ударение, соблюдая звуковой состав, орфоэпические нормы (самостоятельно, по знаку, по подражанию учителю);
- развитие самоконтроля воспроизведения слов;
- знание основных орфоэпических правил, умения приводить примеры на каждое правило; применение орфоэпических правил при чтении новых слов (самостоятельно и под контролем учителя), реализация в самостоятельной речи орфоэпических норм (под контролем учителя и самостоятельно).

*Работа над фразами:*

- развитие умений внятного и достаточно естественного произнесения фраз при реализации произносительных возможностей (под контролем учителя и самостоятельно); воспроизведение коротких фраз слитно, деление длинных фраз на смысловые синтагмы, выделение логического и синтагматического ударения во фразе, по - возможности, воспроизведение мелодического контура фраз (с опорой на образец речи учителя, под контролем учителя и самостоятельно);
- развитие самоконтроля воспроизведения фраз;
- реализация умений внятного и достаточно естественного воспроизведения фраз, реализуя произносительные возможности, в связной речи монологического и диалогического характера (под контролем учителя и самостоятельно).

*Воспроизведение отработанного речевого материала (под контролем учителя и самостоятельно)* достаточно внятно и естественно, голосом нормальной высоты, силы и тембра, в нормальном темпе, реализуя сформированные умения воспроизведения звуковой и ритмико-интонационной структуры речи; соблюдение естественной манеры речи; передача различных

эмоциональных оттенков высказывания с помощью вербальных и естественных невербальных средств коммуникации (соответствующего выражения лица, позы, пластики).

*Реализация сформированных произносительных умений при чтении* (с опорой на образец учителя, под контролем учителя и самостоятельно).

*Реализация сформированных произносительных умений в самостоятельных высказываниях в процессе спонтанного общения.*

В процессе обучения восприятию и воспроизведению устной речи у обучающихся целенаправленно развиваются следующие *коммуникативно-речевые действия*: логичные и грамотные устные высказывания при реализации в достаточно внятной и естественной речи произносительных возможностей (самостоятельно и под контролем учителя) – рассуждение по теме (по поставленному вопросу и др.) с опорой на план, описание иллюстрации (фотографии и др.) с опорой на план (с сообщением, кто изображен, что делает (ют), внешний вид (описание интерьера, внешнего вида и др.), настроение (эмоциональное состояние) и др.); пересказ текста (с опорой на план/базовые слова и словосочетания); сообщение о собственных мыслях и чувствах, о событиях, о самочувствии и др.; выражение просьбы, желания и др.; сообщение собственного мнения по обсуждаемой теме, о событии (поступке окружающих людей, героев художественных произведений и др.), его обоснование, опираясь на воспринятую информацию, личный опыт, примеры их художественной литературы и др.; оценивание событий и поступков с учётом морально-нравственных норм и правил; краткое и полное изложение полученной информации; использование речевых высказываний в ситуациях, связанных с выяснением и передачей информации, уточнением при затруднении ее восприятия и др.; соблюдение речевого этикета, в том числе реализация требований к культуре общения с учётом коммуникативной ситуации и речевых партнеров; использование типичных речевых высказываний при выражении просьбы, извинения и др. (самостоятельно и под контролем учителя); активное участие в диалоге (полилоге) при инициировании собственных высказываний, аргументации и доказательстве собственного мнения; при восприятии фраз – повторение сообщений, выполнение заданий с кратким или полным речевым комментарием к собственным действиям, ответы на вопросы; повторение воспринятых слов и словосочетаний; повторение воспринятого слухозрительно текста монологического или диалогического характера (точно или приближенно, передавая смысл текста), полные и краткие устные ответы на вопросы по воспринятому тексту; устное формулирование темы и главной мысли текста (самостоятельно и под контролем учителя); пересказ текста (полный и краткий), в том числе с опорой на план, составленный самостоятельно, опорные слова и словосочетания, выделенные самостоятельно; пересказ текста с приведением цитаты из него или включении заданного высказывания.

## 10 КЛАСС

### Развитие восприятия устной речи

*Развитие слухозрительного восприятия устной речи (с помощью индивидуальных слуховых аппаратов):*

- адаптированных и неадаптированных текстов монологического характера разговорного, учебно-научного, научно-справочного, официально-делового, публицистического и художественного стилей, разных функционально-смысловых типов – повествование, описание, рассуждение, включающих не менее 12–15 предложений – простых распространенных, сложносочиненных и сложноподчиненных, а также коротких монологических высказываний;
- диалогов и полилогов разговорного, научно-справочного, учебно-научного, официально-делового, публицистического и художественного стилей, включающих не менее 12–15 предложений – простых распространенных, сложносочиненных и сложноподчиненных, а также реплик, состоящих из нескольких предложений; микродиалогов с предсказуемой логико-структурной схемой, включающие реплики различного характера (вопрос – ответ, сообщение, встречное сообщение, согласие – несогласие, повествование, распространение и др.);
- распознавание фраз – коротких и включающих не менее 10–12 слов, относящихся к разговорному, научно-учебному, справочно-информационному, официально-деловому,

публицистическому и художественному стилям речи; опознавание воспринятых новых фраз, в том числе при изменении порядка слов, в сочетании с уже отработанным речевым материалом (фразами, словами и словосочетаниями);

➤ распознавание отдельных слов и словосочетаний (изолированно и во фразах, а также при изменении местоположения во фразе), включая знакомую лексику учебных предметов, а также слова, близкие по звукобуквенному составу; опознавание воспринятых новых слов (словосочетаний) в сочетании с уже отработанным речевым материалом (фразами, словами и словосочетаниями);

➤ восприятие речевого материала (коротких текстов диалогического и монологического характера, фраз, слов и словосочетаний) в разных условиях: при предъявлении в умеренно-быстром темпе; при предъявлении разными дикторами в естественных условиях коммуникации, а также в видеозаписи, в том числе при естественном расположении речевых партнеров при диалоге и полилоге;

➤ запись под диктовку учителя речевого материала (фраз, слов и словосочетаний), воспринятого слухозрительно, его воспроизведение; запись основного содержания коротких монологических высказываний, в том числе включающих тематическую и терминологическую лексику учебных предметов, и ее уточнение при повторном предъявлении, устное воспроизведение.

***Развитие речевого слуха (с помощью индивидуальных слуховых аппаратов):***

➤ распознавание фраз – коротких и включающих до 10–12 слов, относящихся к разговорному, официально-деловому, учебно-научному, научно-справочному, публицистическому и художественному стилям речи; опознавание воспринятых новых фраз, в том числе при изменении порядка слов, в сочетании с уже отработанным речевым материалом (фразами, словами и словосочетаниями);

➤ распознавание отдельных слов и словосочетаний (изолированно и во фразах, а также при изменении местоположения во фразе), включая слова, близкие по звукобуквенному составу (в том числе тематическая и терминологическая лексика учебных предметов), знакомых обучающимся и необходимых в общении; опознавание воспринятых новых слов (словосочетаний) в сочетании с уже отработанным речевым материалом (фразами, словами и словосочетаниями);

➤ восприятие речевого материала слухового словаря обучающегося (фраз, слов, словосочетаний) при предъявлении разными дикторами.

***Темы по развитию слухозрительного восприятия устной речи и речевого слуха:***

➤ первое полугодие: «Права и обязанности граждан Российской Федерации», «Известные люди», «Деловые документы», «Новости в стране и за рубежом», «Изучаем школьные предметы. Готовимся к экзаменам»;

➤ второе полугодие: «Деловые документы», «Новости в стране и за рубежом», «Изучаем школьные предметы. Готовимся к экзаменам».

***Примеры речевого материала по темам.***

***Примеры фраз, слов, словосочетаний:*** Гражданин Российской Федерации обладает на её территории всеми правами и свободами, несёт равные обязанности, предусмотренные Конституцией РФ. Подготовь компьютерную презентацию и устное выступление по теме «Права граждан России» («Обязанности граждан России», «Права лиц с нарушениями слуха»). Первые упоминания о правах глухих появились в документах XVII столетия. В России законы, определявшие права глухих, отражали сочувствие и заботу о них. В 1995 году был принят Федеральный Закон «О социальной защите инвалидов в Российской Федерации». При правительственных организациях созданы Советы по делам инвалидов. В Советы по делам инвалидов входят представители от общественных организаций глухих. Оказание медицинской помощи инвалидам, лекарственное обеспечение, осуществляется бесплатно или на льготных условиях. Государство гарантирует инвалиду право на получение информации. Вводится система субтитрования или сурдоперевода телевизионных программ, кино и видеофильмов. Органы социальной защиты населения оказывают помощь в получении услуг по сурдопереводу, в предоставлении сурдотехники. Инвалидам предоставляются гарантии трудовой занятости. Права



(обязанности) человека (гражданина, гражданина Российской Федерации), права и свободы человека, Конституция Российской Федерации, права лиц с нарушениями слуха, медицинское обслуживание, социальная защита, Федеральный Закон «О социальной защите инвалидов в Российской Федерации», Всероссийское общество глухих (ВОГ).

Доктор Лиза – удивительный человек, преданный людям, долгу врача. Елизавета Петровна Глинка окончила медицинский институт. Помощь людям стало делом ее жизни. Доктор Лиза, онкологические больные, передавать медикаменты и продукты питания в больницы, эвакуировать больных детей погибла.

Резюме – это деловой документ, который необходим при поиске работы. Кем и где Вы хотите работать? Какое у Вас образование? Есть ли у Вас опыт работы? В резюме надо включить следующую информацию: цель поиска работы, общие сведения, образование, опыт работы, дополнительные сведения. В резюме укажите свою фамилию, имя, отчество, возраст, адрес и телефон. В разделе «Дополнительные сведения» укажите, что у Вас снижен слух. Вы владеете компьютерными технологиями? У Вас есть водительские права? Резюме, поиск работы, составить резюме, должность, фамилия, имя, отчество, профессиональные (личные) качества, включить в резюме, цель поиска работы, общие сведения, образование, опыт работы, дополнительные сведения, пользуюсь индивидуальными слуховыми аппаратами, хотелось бы работать с людьми с нарушениями слуха (со слышащими людьми), кадровые агентства, работодатель, устроиться на работу.

Выпускнику предоставляется карточка с тремя вариантами – необходимо выбрать только один. Можно выбрать описание, повествование или рассуждение. Постарайтесь полностью выполнить задания, говорить ясно и четко. Старайтесь говорить грамотно. Пересказ текста, сложное задание, выпускник, карточка с тремя вариантами, необходимо (надо) выбрать один вариант, три темы, три типа речи, описание, повествование, рассуждение, описание фотографии, повествование на основе жизненного опыта, рассуждение по одной из проблем, вопросы экзаменатора, говорить грамотно.

Автобиография – это деловой документ. Автобиографию пишут при устройстве на работу (трудоустройстве), поступлении на учебу. В автобиографии человек описывает основные события своей жизни с указанием дат. Сначала надо написать свою фамилию, имя и отчество, год и место рождения, в каком месте проживает (зарегистрирован). В автобиографии пишут о своем образовании, начиная со школы. В автобиографии можно сообщить о своих достижениях. В заявлении может быть выражена просьба принять на работу, предоставить отпуск, допустить к вступительным экзаменам, зачислить в школу, заменить бракованный товар и т.д. Автобиография, основные события жизни, фамилия, имя и отчество, год и место рождения, место проживания, образование, достижения, место работы, название учреждения (организации, фирмы), адрес учреждения, год приема на работу (увольнения с работы), должность, написать заявление, написать в правом верхнем углу, посередине, паспортные данные, адрес автора заявления, отпуск, дата и личная подпись автора.

*Пример текста монологического характера:*

Как написать резюме

Резюме – это деловой документ, который необходим при поиске работы. При составлении резюме нужно ответить на вопросы: «Кто Вы? Каковы Ваши профессиональные качества? Каковы Ваши личные достоинства, Ваши достижения? Кем и где Вы хотите работать?»

В резюме надо включить следующую информацию: цель поиска работы, общие сведения, образование, опыт работы, дополнительные сведения.

Начинать резюме нужно с должности, на которую Вы хотите получить (цель поиска работы). Затем укажите свою фамилию, имя, отчество, возраст, адрес и телефон (общие сведения). После этого напишите, какое у Вас образование и опыт работы.

В разделе «Дополнительные сведения» укажите, что у Вас снижен слух. Обязательно отметьте, как Вы владеете устной коммуникацией со слышащими людьми. Например, практически свободно общаюсь со слышащими людьми на основе устной речи, пользуюсь

индивидуальными слуховыми аппаратами. Или вступаю в устную коммуникацию со слышащими людьми с большим трудом, поэтому хотелось бы работать с людьми с нарушениями слуха.

Отметьте также Ваш уровень владения компьютерными технологиями.

Вопросы зарплаты лучше обсудить с работодателем при личной встрече.

Важно, чтобы резюме было кратким. Проверьте текст на наличие ошибок.

Резюме рассылаются по кадровым агентствам и предлагаются работодателю. Правильно составленное резюме поможет Вам устроиться на работу.

*Вопросы и задания к тексту.* Что такое резюме? Когда и зачем его составляют? Что необходимо указать в резюме? Как надо оформлять резюме? Составь примерное резюме для поступления на работу. Обсуди с учителем составленное резюме.

*Пример текста диалогического характера:*

Забота государства о людях с нарушениями слуха.

– Ты знаешь, какую помощь гарантирует инвалидам по слуху наше государство? – Я знаю про медицинскую помощь! Обеспечение лекарствами осуществляется бесплатно или на льготных условиях. – А про обеспечение доступа к информации знаешь? – Да, в нашей стране введена система субтитрирования или сурдопереводов телевизионных программ, кино и видеофильмов. Органы социальной защиты населения оказывают помощь в получении услуг по сурдопереводу, в предоставлении сурдотехники. – А ты знаешь, что инвалидам и семьям, имеющим детей-инвалидов, предоставляется скидка 50% с квартирной платы и оплаты коммунальных услуг. И еще предоставляются льготы при получении жилья. – Нет, я этого еще не знал. Как важна такая помощь государства! – А еще государство обеспечивает образование детей-инвалидов! – Да, мы с тобой это знаем. – Инвалидам предоставляются также гарантии трудовой занятости, выплачивается пенсия, пособия. – Правильно! И еще инвалиды по слуху обеспечиваются сурдотехническими средствами, необходимыми им для социальной адаптации, необходимыми средствами телекоммуникационного обслуживания, специальными телефонными аппаратами, бытовыми приборами. – Наше государство заботится об инвалидах по слуху.

*Вопросы и задания.* В каком году был принят Федеральный закон «О социальной защите инвалидов в Российской Федерации»? Какую медицинскую помощь оказывает наше государство инвалидам по слуху? Найди информацию и расскажи, где и как можно получить услугу по сурдопереводу? Расскажи, что делает наше государство, чтобы обеспечить инвалидов по слуху жильем? Доступно ли инвалидам по слуху высшее образование? Как ты считаешь, что надо делать, чтобы получить высшее образование? Расскажи, что ты знаешь о материальном обеспечении инвалидов по слуху и их социально-бытовом обслуживании?

*Пример микродиалога:*

– Ты знаешь, что пересказ текста – сложное задание? – Конечно, знаю. Мы начали готовиться к нему заранее. – И мы начали готовиться к экзаменам, как только начался учебный год.

### **Развитие произносительной стороны речи**

*Развитие речевого дыхания:*

- слитное произнесение слов и коротких фраз, деление более длинных фраз на синтагмы (под контролем учителя и самостоятельно);
- развитие самоконтроля речевого дыхания.

*Работа над голосом:*

- закрепление нормального звучания голоса и его модуляций по силе, по – возможности, по высоте;
- при необходимости, коррекция нарушений голоса;
- развитие самоконтроля нормального звучания голоса.

*Работа над звуками и их сочетаниями:*

- закрепление дифференцированного воспроизведения родственных по артикуляции гласных и согласных звуков на материале слов, словосочетаний, фраз, текстов, а также слогов и слогосочетаний (под контролем учителя, с опорой на образец речи учителя, самостоятельно);

- развитие самоконтроля звукового состава речи, в том числе на основе знаний об артикуляции звука;
- при необходимости, коррекция нарушений звукового состава речи;
- при необходимости, постановка звуков и их закрепление материале слов, словосочетаний, фраз, а также слогов и слогосочетаний.

*Работа над словами:*

- развитие умений слитного произнесения слов, в нормальном темпе, выделяя ударение, соблюдая звуковой состав, орфоэпические нормы (самостоятельно, по знаку, по подражанию учителю);
- развитие самоконтроля воспроизведения слов;
- знание основных орфоэпических правил, умения приводить примеры на каждое правило; применение орфоэпических правил при чтении новых слов (самостоятельно и под контролем учителя), реализация в самостоятельной речи орфоэпических норм (под контролем учителя и самостоятельно).

*Работа над фразами:*

- развитие умений внятного и достаточно естественного произнесения фраз при реализации произносительных возможностей (под контролем учителя и самостоятельно); воспроизведение коротких фраз слитно, деление длинных фраз на смысловые синтагмы, выделение логического и синтагматического ударения во фразе, по - возможности, воспроизведение мелодического контура фраз (с опорой на образец речи учителя, под контролем учителя и самостоятельно);
- развитие самоконтроля воспроизведения фраз;
- реализация умений внятного и достаточно естественного воспроизведения фраз, реализуя произносительные возможности, в связной речи монологического и диалогического характера (под контролем учителя и самостоятельно).

*Воспроизведение отработанного речевого материала (под контролем учителя и самостоятельно)* достаточно внятно и естественно, голосом нормальной высоты, силы и тембра, в нормальном темпе, реализуя сформированные умения воспроизведения звуковой и ритмико-интонационной структуры речи; соблюдение естественной манеры речи; передача различных эмоциональных оттенков высказывания с помощью вербальных и естественных невербальных средств коммуникации (соответствующего выражения лица, позы, пластики).

*Реализация сформированных произносительных умений при чтении* (с опорой на образец учителя, под контролем учителя и самостоятельно).

*Реализация сформированных произносительных умений в самостоятельных высказываниях в процессе спонтанного общения.*

В процессе обучения восприятию и воспроизведению устной речи у обучающихся целенаправленно развиваются следующие *коммуникативно -речевые действия*: логичные и грамотные устные высказывания при реализации в достаточно внятной и естественной речи произносительных возможностей (самостоятельно и под контролем учителя) – рассуждение по теме (по поставленному вопросу и др.) с опорой на план; описание иллюстрации (фотографии и др.) с опорой на план (с сообщением, кто изображен, что делает (ют), внешний вид/описание интерьера и др., настроение / эмоциональное состояние и др.); пересказ текста (полный и краткий, в том числе с опорой на план/базовые слова и словосочетания, приведение цитат из текста, известных высказываний и др.); сообщение о собственных мыслях и чувствах, о событиях, о самочувствии и др.; выражение просьбы, желания и др.; сообщение собственного мнения по обсуждаемой теме, о событии (поступке окружающих людей, героев художественных произведений и др.), его обоснование, опираясь на воспринятую информацию, личный опыт, примеры их художественной литературы и др.; оценивание событий и поступков с учётом морально-нравственных норм и правил; краткое и полное изложение полученной информации; использование речевых высказываний в ситуациях, связанных с выяснением и передачей информации; в процессе устной коммуникации при затруднении в восприятии речевой информации самостоятельное формулирование уточняющих вопросов; соблюдение речевого

этикета, в том числе реализация требований к культуре общения с учётом коммуникативной ситуации и речевых партнёров; использование типичных речевых высказываний при выражении просьбы, извинения и др.; активное участие в диалоге (полилоге) при инициировании собственных высказываний, аргументации и доказательстве собственного мнения; при восприятии фраз – повторение сообщений, выполнение заданий с кратким или полным речевым комментарием к собственным действиям, ответы на вопросы; повторение воспринятых слов и словосочетаний; повторение воспринятого слухозрительно текста монологического или диалогического характера (точно или приближенно, передавая смысл текста), полные и краткие устные ответы на вопросы по воспринятому тексту; устное формулирование темы и главной мысли текста; пересказ текста (полный и краткий), в том числе с опорой на план, составленный самостоятельно, опорные слова и словосочетания, выделенные самостоятельно; пересказ текста с приведением цитаты из него или включении заданного высказывания; рассуждение по теме текста; участие в диалоге (полилоге) по содержанию текста с высказыванием личного мнения о героях, их поступках и др., приведение для доказательства собственного мнения соответствующих цитат из воспринятого текста; составление диалогов и монологических высказываний, близких по смыслу к воспринятому тексту.

### **Планируемые результаты**

#### **Освоения коррекционно-развивающего курса**

#### **«развитие восприятия и воспроизведения устной речи**

##### **Личностные результаты**

Личностные результаты освоения рабочей программы по коррекционно-развивающему курсу «Развитие восприятия и воспроизведения устной речи» на уровне основного общего образования достигаются в единстве общеобразовательно-коррекционной и воспитательной деятельности в соответствии с традиционными российскими социокультурными и духовно-нравственными ценностями, принятыми в обществе правилами и нормами поведения.

Достижению личностных результатов по данному коррекционно-развивающему курсу способствует, в том числе учебный материал, используемый для развития восприятия и воспроизведения устной речи, тематика которого определяется с учетом задач формирования личности в соответствии с духовно-нравственными ценностями, принятым в обществе, гражданского, патриотического, эстетического, экологического и трудового воспитания, осознания и принятия обучающимися ценности образования, культуры здоровья и эмоционального благополучия, самовоспитания и саморазвития, самопознания.

Личностные результаты освоения рабочей программы по коррекционно-развивающему курсу «Развитие восприятия и воспроизведения устной речи» на уровне основного общего образования включают:

- реализацию в жизни деятельности, в том числе при взаимодействии с окружающими людьми на основе устной речи, ценностно-смысловых установок, отражающих гражданские позиции, патриотические чувства, ориентацию на духовно-нравственные ценности и нормы, сформированность рефлексии, понимание ценности образования, культуры здоровья и эмоционального благополучия, самовоспитания и саморазвития, приобщения к экологической культуре, общественно-полезной трудовой деятельности;
- понимание роли русского языка как государственного языка Российской Федерации, сформированность ценностно-смысловой установки на качественное владение русским языком, в том числе восприятием и воспроизведением устной речи (при постоянном пользовании индивидуальными слуховыми аппаратами), навыками устной коммуникации;
- сформированность ценностно-смысловой установки на использование устной речи в общении с целью реализации собственных жизненных планов и потребностей в качественном образовании, в том числе профессиональном, наиболее полноценной социализации, включая профессионально-трудовую деятельность;

- желание и умения реализовывать компетенции в коммуникативно-речевой деятельности в образовательной и социальной практике на основе освоенных норм и правил общественного поведения;
- способность ставить цели и строить жизненные планы, включая выбор профессии, с учётом владения словесной речью (в том числе восприятием и воспроизведением устной речи, навыками устной коммуникации), достигнутого уровня образования, а также определенных ограничений в социально-профессиональной сфере, связанных с нарушением слуха;
- включение в систему жизненных ценностей и планов пользование индивидуальными слуховыми аппаратами (с учетом рекомендаций врача-сурдолога), совершенствование собственной устной речи, применение в социально-бытовой и профессионально-трудовой практике навыков устной коммуникации;
- устойчивую мотивацию и интерес, сформированные навыки получения и применения информации о средствах и способах слухопротезирования, других сурдотехнических средствах и ассистивных технологиях, в том числе при использовании ИКТ;
- проявление интереса к истории и современной социальной практике лиц с нарушениями слуха, участие в межличностном общении и социокультурной жизни людей с нарушенным слухом.

### **Метапредметные результаты**

Метапредметные результаты освоения рабочей программы по коррекционно-развивающему курсу «Развитие восприятия и воспроизведения устной речи» на уровне основного общего образования предполагают овладение обучающимися универсальными учебными действиями, в том числе личностными (включая мотивацию пользования в образовательной и социальной практике устной речью (при применении индивидуальных слуховых аппаратов), познавательными (включая базовые логические и исследовательские действия, вероятностное прогнозирование речевой информации с опорой на речевую и внеречевую контекст, использование различных способов поиска в справочных источниках и открытом учебном информационном пространстве сети Интернет информации в соответствии с коммуникативно-речевыми и учебно-познавательными задачами, осуществление проектной деятельности, связанной с реализацией возможностей восприятия и воспроизведения устной речи, в том числе при использовании ИКТ, презентация ее результатов в устных выступлениях и др.), регулятивными действиями (включая самоорганизацию, самоконтроль, управление собственными эмоциями, анализ учебной и коммуникативно-речевой ситуации, принятие соответствующих решений, готовность к оцениванию собственных учебных и речевых действий, внесению соответствующих коррективов в их выполнение), коммуникативными действиями (включая, выражение собственных мыслей, чувств и потребностей в устных высказываниях в соответствии с коммуникативной ситуацией, предложенной темой, воспринятому тексту, по иллюстрации и др., реализацию сформированных умений восприятия и воспроизведения устной речи, логичного и грамотного оформления речевых высказываний при коммуникации в процессе учебной и внеурочной деятельности и др.).

Метапредметные результаты включают, в том числе:

- сформированность ценностно-смысловой установки на достижение качества в коммуникативно-речевой деятельности в процессе образовательной и социальной практики, включая владение слухозрительным восприятием устной речи и достаточно внятной произносительной стороной речи (при пользовании индивидуальными слуховыми аппаратами);
- реализацию сформированных умений восприятия и воспроизведения устной речи (с помощью индивидуальных слуховых аппаратов), устной коммуникации в различных видах образовательной и социальной практики;
- осуществление планирования собственных учебных и коммуникативно-речевых действий в соответствии с поставленной задачей;
- самостоятельное оценивание учебных действий в соответствии с поставленной задачей;

- самостоятельное оценивание собственных коммуникативно-речевых действий; осуществление самоконтроля речевых действий, внесение соответствующих коррективов в их выполнение;
- самостоятельное применение учебной информации, в том числе при овладении произносительной стороной речи о правильной артикуляции звуков, нормах орфоэпии, пользование профилями артикуляции звуков и др.;
- реализация в технике чтения сформированных произносительных умений;
- реализация в образовательной и социальной практике сформированных умений в построении логичных и грамотных речевых высказываний (развернутых и коротких) по обсуждаемой теме (вопросу и др.) с опорой на жизненный опыт, поступки героев литературных произведений и др. (с учетом индивидуальных особенностей речевого развития);
- участие в устной коммуникации с одним или несколькими речевыми партнерами (при использовании индивидуальных слуховых аппаратов) при обсуждении различных вопросов (тем) – учебно-познавательных, социокультурных, в том числе лично значимых для жизнедеятельности, при реализации правил речевого этикета, толерантном отношении к мнению собеседников, аргументации собственной позиции;
- способность к естественной коммуникативной реакции при восприятии сообщений, вопросов, поручений: повторение сообщений, ответы на вопросы, не повторяя их, выполнение поручений с соответствующим речевым комментарием (отчетом);
- способность к выражению в устной форме просьб и желаний, а также мыслей и чувств (в том числе с опорой на воспринятую информацию, личный опыт, примеры их художественной литературы и др.); краткому и полному изложению информации; к выяснению и передаче информации, выраженной в устной форме; к рассуждению по теме (по поставленному вопросу и др.), в том числе с опорой на план, базовый словарь и др.; к описанию иллюстрации (фотографии и др.), в том числе с опорой на план, базовый словарь; к пересказу текста (полному и краткому, в том числе с опорой на план / базовые слова и словосочетания); к сообщению о событиях и поступках окружающих людей, героев художественных произведений и др., их оцениванию на основе морально-нравственных норм и правил; к использованию речевых высказываний в ситуациях, связанных с выяснением и передачей информации; к формулированию уточняющих вопросов при затруднении в восприятии речевой информации;
- способность к достижению взаимопонимания при устной коммуникации, обеспечению взаимодействия;
- соблюдение правил речевого этикета, использование типичных речевых высказываний при выражении приветствия, просьбы, извинения и др.;
- применение различных способов поиска (в справочных источниках и в сети Интернет), обработки и передачи информации в соответствии с коммуникативно-речевыми и познавательными задачами, в том числе при подготовке устных выступлений (ответов и др.);
- выражение в устных высказываниях непонимания при затруднении в восприятии речевой информации, просьбу ее повторить, самостоятельное уточнение с помощью вопросов.

### **Предметные результаты**

Предметные результаты освоения рабочей программы по коррекционно-развивающему курсу «Развитие восприятия и воспроизведения устной речи» на уровне основного общего образования определяются с учетом индивидуальных особенностей слухоречевого развития обучающихся, предполагают стойкую положительную динамику в развитии слухозрительного восприятия устной речи и речевого слуха (с помощью индивидуальных слуховых аппаратов), достижение уровня слухозрительного восприятия устной речи (с помощью индивидуальных слуховых аппаратов), способствующего устной коммуникации в процессе учебной и внеурочной деятельности с близким кругом речевых партнеров, а также взаимодействию со слышащими людьми в социальной практике, реализация умений вероятностного прогнозирования речевой информации с опорой на речевой и внеречевой контекст при затруднении в ее восприятии; уточнение речевой информации с помощью вопросов при затруднении в ее восприятии, достижение достаточно внятной, членораздельной речи,

приближающейся по звучанию к речи слышащих людей (в том числе правильное пользование речевым дыханием - произнесение слов слитно, коротких фраз слитно, деление длинных фраз на смысловые синтагмы; овладение нормальным звучанием голоса, его модуляциями по силе, и по возможности, по высоте; воспроизведение речевого материала нормальным голосом, громким и тихим с учётом условий коммуникации – расстояния от собеседников, требований соблюдения тишины, выступления перед аудиторией и др.; овладение правильным воспроизведением звуковой структуры речи, в том числе дифференцированным воспроизведением родственных по артикуляции гласных и согласных звуков, слитным произнесением сочетаний согласных звуков в одном слове и на стыке слов; реализация в речевой практике умений произнесения слов (в нормальном темпе, слитно, выделяя ударение, соблюдая звуковой состав, орфоэпические нормы) и фраз (достаточно внятно, реализуя возможности воспроизведения звуковой и ритмико-интонационной структуры речи, в том числе в нормальном темпе, слитно или деля паузами на смысловые синтагмы, выделяя логическое и синтагматическое ударения, по возможности, передавая мелодическую структуру фраз); знание орфоэпических правил, их применение при чтении и в самостоятельных устных высказываниях).

### 5 класс

➤ слухозрительное восприятие устной речи (с помощью индивидуальных слуховых аппаратов): монологических высказываний разговорного стиля (до 6–8 предложений – простых распространенных, сложносочиненных и сложноподчиненных) разных функционально-смысловых типов – повествование, описание (бытовое, пейзажное), а также учебно-научного стиля, включающих знакомую обучающимся лексику учебных предметов; диалогических единств разговорного и учебно-делового стилей, включающих до 6–8 предложений – простых распространенных, сложносочиненных и сложноподчиненных; микродиалогов разговорного и учебно-делового стилей с предсказуемой логико-структурной схемой, включающих вопросно-ответные единства, выясняющие определенный элемент мысли с побуждением назвать его, а также вопросно-ответные единства, требующие подтверждения или отклонения чего-либо, формулы речевого этикета; распознавание фраз, включающих до 6–8 слов и коротких фраз, знакомых обучающимся и необходимых в общении, разговорного и учебно-делового стилей (сообщений, вопросов, просьб, заданий, указаний, формул речевого этикета и др.), а также учебно-научного стиля, включающих лексику учебных предметов (правила, выводы и др.); опознавание воспринятых новых фраз, в том числе при изменении порядка слов, в сочетании с уже отработанным речевым материалом (фразами, словами и словосочетаниями); распознавание отдельных слов и словосочетаний (изолированно и во фразах, а также при изменении местоположения во фразе), в том числе тематической и терминологической лексики учебных предметов, знакомой обучающимся и необходимой в общении; опознавание воспринятых новых слов (словосочетаний) в сочетании с уже отработанным речевым материалом (фразами, словами и словосочетаниями);

➤ развитие речевого слуха (с помощью индивидуальных слуховых аппаратов): распознавание на слух фраз, знакомых обучающимся и необходимых в общении, разговорного и учебно-делового стилей (сообщений, вопросов, просьб, заданий, указаний, формул речевого этикета и др.), а также учебно-научного стиля, включающих лексику учебных предметов (правила, выводы и др.); различение и опознавание на слух воспринятых новых фраз, в том числе при изменении порядка слов, в сочетании с уже отработанным речевым материалом (фразами, словами и словосочетаниями); распознавание на слух отдельных слов и словосочетаний (изолированно, а также во фразах, в том числе при изменении местоположения во фразе), включая тематическую и терминологическую лексику учебных предметов, знакомую обучающимся и необходимую в общении; различение и опознавание на слух воспринятых новых слов (словосочетаний) в сочетании с уже отработанным речевым материалом (фразами, словами и словосочетаниями); различение и опознавание на слух слов близких по звучанию, восприятие на слух коротких текстов (в том числе монологических высказываний, включая правила, выводы и др.);

- восприятие слухозрительно и на слух отдельных элементов слова при исправлении учителем произносительных и грамматических ошибок;
- развитие умений вероятностного прогнозирования речевой информации (с опорой на воспринятые элементы речи, коммуникативную ситуацию, речевой и внеречевой контекст);
- произнесение отработанного речевого материала (текстов, фраз, слов, словосочетаний) внятно и достаточно естественно, соблюдая естественную манеру речи и передавая различные эмоциональные оттенки высказывания с помощью вербальных и естественных невербальных средств коммуникации (мимики лица, позы, пластики); голосом нормальной высоты, силы и тембра; в нормальном темпе; реализуя сформированные умения воспроизведения звуковой и ритмико-интонационной структуры речи, соблюдая орфоэпические правила (под контролем учителя и самостоятельно);
- реализация сформированных умений самоконтроля произносительной стороны речи;
- оценивание собственных речевых действий; внесение соответствующих коррективов в их выполнение (с помощью учителя и самостоятельно);
- знание орфоэпических правил, их применение при чтении и в самостоятельных устных высказываниях (с помощью учителя и самостоятельно);
- реализация сформированных произносительных умений при чтении и в самостоятельных устных высказываниях (с помощью учителя и самостоятельно).

#### **6 класс**

- развитие слухозрительного восприятия устной речи (с помощью индивидуальных слуховых аппаратов): – монологических высказываний разговорного стиля (текстов до 8–10 предложений – простых распространенных, сложносочиненных и сложноподчиненных, включая предложения с прямой речью) разных функционально-смысловых типов – повествование, описание (бытовое, пейзажное), а также учебно-научного стиля (включающих знакомую обучающимся лексику учебных предметов) и художественного стиля (фрагменты изучаемых литературных произведений); диалогических единств и полилогов разговорного и учебно-делового стилей, включающих до 8–10 предложений (простых распространенных, сложносочиненных и сложноподчиненных); коротких высказываний монологического характера и микродиалогов с предсказуемой логико-структурной схемой, включающие вопросо-ответные единства, требующие подтверждения или отклонения чего-либо, согласие – несогласие и др.), разговорного и учебно-делового стилей, а также формулы речевого этикета; распознавание фраз, включающих до 8 слов и коротких фраз, относящихся к разговорному, учебно-деловому, учебно-научному и художественному стилям речи (сообщений, вопросов, просьб, заданий, указаний, формул речевого этикета, правил, теорем, фраз из художественных произведений и др.); опознавание воспринятых новых фраз, в том числе при изменении порядка слов, в сочетании с уже отработанным речевым материалом (фразами, словами и словосочетаниями); распознавание отдельных слов и словосочетаний (изолированно и во фразах, а также при изменении местоположения во фразе), в том числе тематической и терминологической лексики учебных предметов, знакомой обучающимся и необходимой в процессе учебной и внеурочной деятельности; опознавание воспринятых новых слов (словосочетаний) в сочетании с уже отработанным речевым материалом (фразами, словами и словосочетаниями);
- развитие речевого слуха (с помощью индивидуальных слуховых аппаратов): распознавание на слух фраз, включающих до 8 слов и коротких фраз, относящихся к разговорному, учебно-деловому, учебно-научному и художественному стилям речи (сообщений, вопросов, просьб, заданий, указаний, формул речевого этикета, правил, теорем, фраз из художественных произведений и др.); опознавание на слух воспринятых новых фраз, в том числе при изменении порядка слов, в сочетании с уже отработанным речевым материалом (фразами, словами и словосочетаниями); распознавание на слух отдельных слов и словосочетаний (изолированно и во фразах, а также при изменении местоположения во фразе), в том числе тематической и терминологической лексики учебных предметов, знакомой обучающимся и необходимой в процессе учебной и внеурочной деятельности; опознавание воспринятых новых слов



(словосочетаний) в сочетании с уже отработанным речевым материалом (фразами, словами и словосочетаниями), восприятие на слух коротких текстов (в том числе монологических высказываний, включая правила, выводы и др.);

- восприятие слухозрительно и на слух отдельных элементов слова при исправлении учителем произносительных и грамматических ошибок;
- реализация умений вероятностного прогнозирования речевой информации (с опорой на воспринятые элементы речи, коммуникативную ситуацию, речевой и внеречевой контекст);
- произнесение отработанного речевого материала (текстов, фраз, слов, словосочетаний) внятно и достаточно естественно, соблюдая естественную манеру речи и передавая различные эмоциональные оттенки высказывания с помощью вербальных и естественных невербальных средств коммуникации (мимики лица, позы, пластики); голосом нормальной высоты, силы и тембра; в нормальном темпе; реализуя сформированные умения воспроизведения звуковой и ритмико-интонационной структуры речи, соблюдая орфоэпические правила (под контролем учителя и самостоятельно);
- знание орфоэпических правил, их применение при чтении и в самостоятельных устных высказываниях (под контролем учителя и самостоятельно);
- использование усвоенных приемов самоконтроля за различными сторонами произношения (с помощью учителя и самостоятельно); краткое словесное определение используемых приемов самоконтроля;
- оценивание собственных речевых действий (в том числе при использовании визуальных приборов и специализированных компьютерных программ); внесение соответствующих коррективов в их выполнение (с помощью учителя);
- реализация сформированных произносительных умений при чтении и в самостоятельных устных высказываниях (с помощью учителя и самостоятельно).

#### 7 класс

- развитие слухозрительного восприятия устной речи (с помощью индивидуальных слуховых аппаратов): монологических высказываний разговорного и художественного стилей (до 10–12 предложений – простых распространенных, сложносочиненных и сложноподчиненных) разных функционально-смысловых типов – повествование, описание (бытовое, пейзажное, портретное); а также научно-учебного стиля (включающих знакомую обучающимся лексику учебных предметов), стихотворных текстов (фрагментов стихотворений); диалогических единств и полилогов разговорного и учебно-делового стилей, включающих до 10–12 предложений – простых распространенных, сложносочиненных и сложноподчиненных, а также реплики, состоящие из нескольких предложений; коротких монологических высказываний и микродиалогов, включающих сообщение, вопрос и ответ на него, а также сообщение и встречное сообщение, побуждение к действию и ответную реакцию, разговорного, художественного и учебно-делового стилей; распознавание фраз, включающих до 8–10 слов и коротких фраз, относящихся к разговорному, учебно-деловому, учебно-научному и художественному стилям речи (сообщений, вопросов, просьб, заданий, указаний, формул речевого этикета, а также пословиц и поговорок, правил, теорем и др., фраз из художественных произведений); опознавание воспринятых новых фраз, в том числе при изменении порядка слов, в сочетании с уже отработанным речевым материалом (фразами, словами и словосочетаниями); распознавание отдельных слов и словосочетаний (изолированно и во фразах, а также при изменении местоположения во фразе), включая числительные, неизменяемые слова и др., а также слова, близких по звукобуквенному составу (в том числе знакомую лексику учебных предметов); опознавание воспринятых новых слов (словосочетаний) в сочетании с уже отработанным речевым материалом (фразами, словами и словосочетаниями); восприятие речевого материала (коротких текстов, фраз, слов и словосочетаний) при его предъявлении разными дикторами в естественных условиях коммуникации;
- развитие речевого слуха (с помощью индивидуальных слуховых аппаратов): распознавание на слух фраз, включающих до 8–10 слов и коротких фраз, относящихся к разговорному, учебно-

деловому, учебно-научному и художественному стилям речи (сообщений, вопросов, просьб, заданий, указаний, формул речевого этикета, а также пословиц и поговорок, правил, теорем и др., фраз из художественных произведений); опознавание на слух воспринятых новых фраз, в том числе при изменении порядка слов, в сочетании с уже отработанным речевым материалом (фразами, словами и словосочетаниями); распознавание на слух отдельных слов и словосочетаний (изолированно и во фразах, а также при изменении местоположения во фразе), включая числительные, неизменяемые слова и др., а также слова, близких по звукобуквенному составу (в том числе знакомую лексику учебных предметов); опознавание воспринятых новых слов (словосочетаний) в сочетании с уже отработанным речевым материалом (фразами, словами и словосочетаниями); опознавание на слух речевого материала (фраз, слов и словосочетаний) при его предъявлении разными дикторами в естественных условиях коммуникации, восприятие на слух коротких текстов (в том числе монологических высказываний, включая правила, выводы и др.);

- восприятие слухозрительно и на слух отдельных элементов слова при исправлении учителем произносительных и грамматических ошибок;
- реализация умений вероятностного прогнозирования речевой информации (с опорой на воспринятые элементы речи, коммуникативную ситуацию, речевой и внеречевой контекст);
- произнесение отработанного речевого материала внятно и достаточно естественно, соблюдая естественную манеру речи и передавая различные эмоциональные оттенки высказывания с помощью вербальных и естественных невербальных средств коммуникации (мимика лица, поза, пластика); голосом нормальной высоты, силы и тембра; в нормальном темпе; реализуя возможности воспроизведения звуковой и ритмико-интонационной структуры речи, соблюдая орфоэпические правила (под контролем учителя и самостоятельно);
- знание орфоэпических правил, их применение при чтении и в самостоятельных устных высказываниях (под контролем учителя и самостоятельно);
- использование усвоенных приемов самоконтроля за различными сторонами произношения (с помощью учителя и самостоятельно); краткое словесное определение используемых приемов самоконтроля;
- оценивание собственных речевых действий (в том числе при использовании визуальных приборов и специализированных компьютерных программ); внесение соответствующих коррективов в их выполнение (под контролем учителя и самостоятельно);
- реализация сформированных произносительных умений при чтении и в самостоятельных устных высказываниях (под контролем учителя и самостоятельно).

### 8 класс

- развитие слухозрительного восприятия устной речи (с помощью индивидуальных слуховых аппаратов): монологических высказываний разговорного и художественного стилей (включающих не менее 10–12 предложений – простых распространенных, сложносочиненных и сложноподчиненных) разных функционально-смысловых типов – повествование, описание (бытовое, пейзажное, портретное), стихотворных текстов (фрагментов стихотворений), а также научно-учебного стиля (включающих знакомую обучающимся лексику учебных предметов), и справочно-информационного стиля; диалогических единств и полилогов разговорного, учебно-делового и справочно-информационного стилей, включающих не менее 10–12 предложений – простых распространенных, сложносочиненных и сложноподчиненных, а также реплик, состоящих из нескольких предложений; коротких высказываний монологического характера научно-учебного и справочно-информационного стилей, а также микродиалогов с предсказуемой логико-структурной схемой, включающих реплики различного характера (вопрос – ответ, сообщение, встречное сообщение, согласие – несогласие, повествование, распространение и др.), разговорного и учебно-делового стилей; распознавание фраз – коротких и включающих до 8–10 слов, знакомых обучающимся и необходимых в общении, разговорного, учебно-делового, научно-учебного, справочно-информационного стиля и художественного стилей; опознавание воспринятых новых фраз, в том числе при изменении порядка слов, в сочетании с уже

отработанным речевым материалом (фразами, словами и словосочетаниями); распознавание отдельных слов и словосочетаний (изолированно и во фразах, а также при изменении местоположения во фразе), включая изменяющиеся грамматические формы слов, а также слова, близкие по звукобуквенному составу; опознавание воспринятых новых слов (словосочетаний) в сочетании с уже отработанным речевым материалом (фразами, словами и словосочетаниями); восприятие речевого материала (коротких текстов, фраз, слов и словосочетаний) при его предъявлении разными дикторами в естественных условиях коммуникации, в том числе восприятие диалогов, при естественном расположении речевых партнеров, т.е. повернувшись лицом к друг другу; восприятие отработанного речевого материала (фраз, слов и словосочетаний) в новых акустических условиях – на фоне незначительного шума, разговора; запись под диктовку учителя речевого материала (фраз, слов и словосочетаний), воспринятого слухозрительно, его воспроизведение.

➤ развитие речевого слуха (с помощью индивидуальных слуховых аппаратов): распознавание на слух фраз, включающих до 8–10 слов и коротких фраз, знакомых обучающимся и необходимых в общении, разговорного, учебно-организационного и справочно-информационного стилей, а также научно-учебного стиля; опознавание на слух воспринятых новых фраз, в том числе при изменении порядка слов, в сочетании с уже отработанным речевым материалом (фразами, словами и словосочетаниями); распознавание на слух отдельных слов и словосочетаний (изолированно и во фразах, а также при изменении местоположения во фразе), включая изменяющиеся грамматические формы слов, а также слова, близкие по звукобуквенному составу; опознавание воспринятых новых слов (словосочетаний) в сочетании с уже отработанным речевым материалом (фразами, словами и словосочетаниями); восприятие на слух коротких текстов (в том числе монологических высказываний, включая правила, выводы и др.), восприятие речевого материала, знакомого по звучанию (фраз, слов и словосочетаний) при изменении дикторов, а также на фоне незначительного шума (разговора);

➤ восприятие слухозрительно и на слух отдельных элементов слова при исправлении учителем произносительных и грамматических ошибок;

➤ реализация умений вероятностного прогнозирования речевой информации (с опорой на воспринятые элементы речи, коммуникативную ситуацию, речевой и внеречевой контекст); а также самостоятельное уточнение информации с помощью вопросов (самостоятельно и с помощью учителя);

➤ произнесение отработанного речевого материала внятно и достаточно естественно, соблюдая естественную манеру речи и передавая различные эмоциональные оттенки высказывания с помощью вербальных и естественных невербальных средств коммуникации (мимика лица, поза, пластика); голосом нормальной высоты, силы и тембра; в нормальном темпе; реализуя возможности воспроизведения звуковой и ритмико-интонационной структуры речи, соблюдая орфоэпические правила;

➤ знание орфоэпических правил, их применение при чтении и в самостоятельных устных высказываниях;

➤ использование усвоенных приемов самоконтроля за различными сторонами произношения (под контролем учителя и самостоятельно); краткое словесное определение используемых приемов самоконтроля;

➤ оценивание собственных речевых действий (в том числе при использовании визуальных приборов и специализированных компьютерных программ); внесение соответствующих коррективов в их выполнение (под контролем учителя и самостоятельно);

➤ реализация сформированных произносительных умений при чтении и в самостоятельных устных высказываниях (под контролем учителя и самостоятельно).

### 9 класс

➤ развитие слухозрительного восприятия устной речи (с помощью индивидуальных слуховых аппаратов): монологических высказываний разговорного и художественного стилей (включающих не менее 12–15 предложений – простых распространенных, сложносочиненных и

сложноподчиненных) разных функционально-смысловых типов – повествование, описание (бытовое, пейзажное, портретное), стихотворных текстов (фрагментов стихотворений), а также текстов научно-учебного, публицистического и справочно-информационного стилей; диалогов (в том числе при предъявлении двумя речевыми партнерами, повернувшись лицом к друг другу, т.е. находясь в положении в полупрофиль по отношению к обучающемуся) и полилогов разговорного, учебно-делового, научно-учебного и справочно-информационного стилей, включающих не менее 12–15 предложений – простых распространенных, сложносочиненных и сложноподчиненных, а также реплик, состоящих из нескольких предложений; коротких высказываний монологического характера и микродиалогов с предсказуемой и непредсказуемой логико-структурной схемой, включающие реплики различного характера (вопрос – ответ, сообщение, встречное сообщение, согласие – несогласие, повествование, распространение и др.) разговорного, художественного, учебно-делового, научно-учебного, публицистического и справочно-информационного стилей; распознавание фраз – коротких и включающих до 10–12 слов, относящихся к разговорному, учебно-деловому, научно-учебному, справочно-информационному, публицистическому и художественному стилям речи; опознавание воспринятых новых фраз, в том числе при изменении порядка слов, в сочетании с уже отработанным речевым материалом (фразами, словами и словосочетаниями); распознавание отдельных слов и словосочетаний (изолированно и во фразах, а также при изменении местоположения во фразе), включая слова, близкие по звукобуквенному составу; опознавание воспринятых новых слов (словосочетаний) в сочетании с уже отработанным речевым материалом (фразами, словами и словосочетаниями); восприятие речевого материала (коротких текстов диалогического и монологического характера, фраз, слов и словосочетаний) в разных условиях: при предъявлении в умеренно-быстром темпе; при предъявлении разными дикторами в естественных условиях коммуникации, а также в видеозаписи, в том числе при естественном расположении речевых партнеров при диалоге/полилоге; при предъявлении на фоне незначительного шума (включая шум улицы), негромкого разговора, негромкой музыки; запись под диктовку учителя речевого материала (фраз, слов и словосочетаний), воспринятого слухозрительно, ее уточнение при повторном предъявлении, устное воспроизведение; запись основного содержания коротких монологических высказываний, в том числе включающих тематическую и терминологическую лексику учебных предметов, ее уточнение при повторном предъявлении, устное воспроизведение;

➤ развитие речевого слуха (с помощью индивидуальных слуховых аппаратов): распознавание на слух фраз – коротких и включающих до 10 слов, относящихся к разговорному, учебно-деловому, научно-учебному, справочно-информационному, публицистическому и художественному стилям речи; опознавание воспринятых новых фраз, в том числе при изменении порядка слов, в сочетании с уже отработанным речевым материалом (фразами, словами и словосочетаниями); распознавание отдельных слов и словосочетаний (изолированно и во фразах, а также при изменении местоположения во фразе), включая слова, близкие по звукобуквенному составу; опознавание воспринятых новых слов (словосочетаний) в сочетании с уже отработанным речевым материалом (фразами, словами и словосочетаниями); восприятие знакомого по звучанию речевого материала (фраз, слов, словосочетаний) при предъявлении разными дикторами, а также на фоне незначительного шума (разговора, музыки и др.);

➤ восприятие слухозрительно и на слух отдельных элементов слова при исправлении учителем произносительных и грамматических ошибок;

➤ реализация умений вероятностного прогнозирования речевой информации (с опорой на воспринятые элементы речи, коммуникативную ситуацию, речевой и внеречевой контекст), а также самостоятельное уточнение информации с помощью вопросов;

➤ произнесение отработанного речевого материала внятно и достаточно естественно, соблюдая естественную манеру речи и передавая различные эмоциональные оттенки высказывания с помощью вербальных и естественных невербальных средств коммуникации (мимика лица, поза, пластика); голосом нормальной высоты, силы и тембра; в нормальном темпе; реализуя

возможности воспроизведения звуковой и ритмико-интонационной структуры речи, соблюдая орфоэпические правила;

- знание орфоэпических правил, их применение при чтении и в самостоятельных устных высказываниях;
- использование усвоенных приемов самоконтроля за различными сторонами произношения; краткое словесное определение используемых приемов самоконтроля;
- оценивание собственных речевых действий (в том числе при использовании визуальных приборов и специализированных компьютерных программ); внесение соответствующих коррективов в их выполнение (под контролем учителя и самостоятельно);
- проведение самостоятельной работы над произношением по заданию учителя с использованием визуальных приборов и компьютерных программ (под контролем учителя) с опорой на приемы самоконтроля;
- реализация сформированных произносительных умений при чтении и в самостоятельных устных высказываниях (под контролем учителя и самостоятельно).

### 10 класс

- слухозрительное восприятие устной речи (с помощью индивидуальных слуховых аппаратов): адаптированных и неадаптированных текстов монологического характера разговорного, официально-делового, научно-учебного, справочно-информационного, публицистического и художественного стилей, разных функционально-смысловых типов – повествование, описание, рассуждение, включающих до 15 простых нераспространенных и распространенных, сложносочиненных и сложноподчиненных предложений; диалогов и полилогов разговорного, официально-делового, научно-справочного, научно-популярного, публицистического и художественного стилей, включающих до 15 простых нераспространенных и распространенных, сложносочиненных и сложноподчиненных предложений, а также реплики, состоящие из нескольких предложений; микродиалогов с предсказуемой логико-структурной схемой, включающие реплики различного характера (вопрос – ответ, сообщение, встречное сообщение, согласие – несогласие, повествование, распространение и др.) разговорного, официально-делового, научно-учебного, справочно-информационного, публицистического и художественного стилей; коротких монологических высказываний, включая правила, теоремы и др.;
- распознавание слухозрительно и на слух отдельных фраз, относящихся к разговорному, официально-деловому, научно-учебному, справочно-информационному, публицистическому и художественному стилям речи; опознавание воспринятых новых фраз, в том числе при изменении порядка слов, в сочетании с уже отработанным речевым материалом (фразами, словами и словосочетаниями); распознавание отдельных слов и словосочетаний (изолированно и во фразах, а также при изменении местоположения во фразе), включая слова, близкие по звукобуквенному составу; опознавание воспринятых новых слов (словосочетаний) в сочетании с уже отработанным речевым материалом (фразами, словами и словосочетаниями);
- слухозрительное восприятие (с помощью индивидуальных слуховых аппаратов) речевого материала – коротких текстов диалогического и монологического характера, фраз, слов и словосочетаний, в разных условиях: при предъявлении учителем в нормальном и умеренно-быстром темпе; при предъявлении разными дикторами в естественных условиях коммуникации, а также при использовании видеозаписи; при естественном расположении речевых партнеров при диалоге и полилоге, т.е. в полупрофиль к обучающемуся, воспринимающему диалог (полилог); при предъявлении на фоне незначительного шума, в том числе шума улицы, негромкого разговора, негромкой музыки; при организации общения с применением видеоконференцсвязи;
- восприятие слухозрительно и на слух отдельных элементов слова при исправлении произносительных и грамматических ошибок;
- при затруднении в восприятии устной речи реализация навыков вероятностного прогнозирования речевой информации (с опорой на воспринятые элементы речи, коммуникативную ситуацию, речевой и внеречевой контекст), а также самостоятельное уточнение речевой информации с помощью вопросов;

- произнесение речевого материала достаточно внятно и естественно, реализуя произносительные возможности; использование в процессе устной коммуникации естественных невербальных средств (мимики лица, позы, пластик);
- знание орфоэпических правил, их применение при чтении и в самостоятельных устных высказываниях;
- использование усвоенных приемов самоконтроля за различными сторонами произношения; краткое словесное определение используемых приемов самоконтроля; внесение соответствующих коррективов в собственное произношение при использовании приемов самоконтроля; самостоятельное проведение упражнений по закреплению произносительных умений с использованием визуальных приборов и специализированных компьютерных программ.

**Рабочая программа коррекционно-развивающего курса  
«Развитие восприятия и воспроизведения  
Устной речи»**

Пояснительная записка

Рабочая программа обязательного коррекционно-развивающего курса «Развитие восприятия и воспроизведения устной речи» на уровне основного общего образования подготовлена на основе Федерального государственного образовательного стандарта основного общего образования (Приказ Минпросвещения России от 31.05.2021 г. № 287, зарегистрирован Министерством юстиции Российской Федерации 05.07.2021 г., № 64101) (далее — ФГОС ООО), предусматривающего Программу коррекционной работы как обязательного структурного компонента адаптированной основной образовательной программы основного общего образования, (вариант 1.2).

Рабочая программа базируется на теоретических и научно-методических основах развития восприятия и воспроизведения устной речи у глухих обучающихся.

Рабочая программа позволит учителю -дефектологу (сурдопедагогу):

- 4) реализовать современные подходы к достижению личностных, метапредметных и предметных результатов, предусмотренных в АООП ООО (вариант 1.2), при проведении целенаправленной работы по развитию восприятия и воспроизведения устной речи у глухих обучающихся;
- 5) определить и структурировать планируемые результаты и содержание коррекционно-развивающего курса «Развитие восприятия и воспроизведения устной речи» по годам обучения;
- 6) разработать календарно-тематическое планирование с учётом индивидуальных особенностей обучающихся.

Общая характеристика

Коррекционно-развивающего курса

Одной из основных особых образовательных потребностей глухих обучающихся является овладение устной речи - основным способом общения между людьми, орудием мышления. Формирование устной речи способствует наиболее полноценному личностному развитию обучающихся, достижения планируемых результатов основного общего образования, их социальной адаптации, включая взаимодействие со слышащими сверстниками и взрослыми при использовании устной коммуникации в условиях расширяющихся у подростков социокультурных и познавательных интересов, более свободному выбору профессии, в дальнейшем профессиональному обучению в образовательных организациях среднего и высшего образования, трудоустройству. Это имеет важное значение для наиболее полноценной реализации глухими людьми их гражданских прав и обязанностей, качественной жизнедеятельности в социуме.

Необходимым условием овладения устной речью глухими обучающимися является развитие у них восприятия и воспроизведения устной речи. В АООП ООО (вариант 1.2) предусмотрено, что развитие слухозрительного восприятия устной речи, речевого слуха, ее

произносительной стороны осуществляется в ходе всего образовательно-коррекционного процесса в условиях специально педагогически созданной слухоречевой среды при постоянном пользовании обучающимися в учебной деятельности звукоусиливающей аппаратурой коллективного пользования, индивидуальными слуховыми аппаратами, во внеурочной деятельности – индивидуальными слуховыми аппаратами.

Важность овладения глухими обучающимися восприятием и воспроизведением устной речи как одной из их особых образовательных потребностей и, одновременно, сложность решения данных задач, обусловленная тяжелым нарушением слуха, явились основанием для введения во внеурочную деятельность обязательного коррекционно-развивающего курса по Программе коррекционной работы «Развитие восприятия и воспроизведения устной речи».

Ценностные ориентиры обязательного коррекционно-развивающего курса «Развитие восприятия и воспроизведения устной речи» на уровне основного общего образования связаны с достижением глухими обучающимися достаточно свободного слухозрительного восприятия устной речи, развития речевого слуха, внятной и членораздельной речи, приближающейся по звучанию к речи нормально слышащих людей (при пользовании ими индивидуальными слуховыми аппаратами). Это способствует овладению обучающимися устной речью и ее активному использованию в процессе учебной и внеурочной деятельности, в том числе при взаимодействии со слышащими сверстниками. В процессе обучения восприятию и воспроизведению устной речи у обучающихся целенаправленно развиваются личностные, познавательные, регулятивные и коммуникативные учебные действия, что является важным условием качественного образования. На занятиях «Развитие восприятия и воспроизведения устной речи» у обучающихся закрепляются умения строить логичные и грамотные устные высказывания при реализации в достаточно внятной речи произносительных возможностей. При выполнении заданий, связанных с развитием восприятия и воспроизведения устной речи, обучающиеся реализуют сформированные навыки речевого поведения, устной коммуникации.

Основные направления коррекционно-развивающей работы на занятиях «Развитие восприятия и воспроизведения устной речи», проводимых при постоянном пользовании обучающимися индивидуальными слуховыми аппаратами, включают:

- развитие восприятия устной речи (слухозрительного восприятия устной речи и речевого слуха),
- развитие произносительной стороны речи.

Время, отведенное на работу по данным направлениям, распределяется равномерно в течение учебной недели: половина времени отводится на работу по развитию восприятия устной речи, половина времени – на работу по развитию произносительной стороны речи. При этом, в процессе развития слухового и слухозрительного восприятия устной речи, обучающиеся систематически и целенаправленно побуждаются к наиболее полной реализации произносительных возможностей, достаточно внятной речи, приближающейся к естественному звучанию речи нормально слышащих людей; в процессе обучения произношению они учатся воспринимать на слух фразы, слова, словосочетания и тексты, а также слоги, слогосочетания и некоторые отдельные звуки, элементы интонации, над которыми ведется работа.

Речевой материал, используемый на занятиях коррекционно-развивающего курса «Развитие восприятия и воспроизведения устной речи», планируется с учётом знакомости и необходимости обучающимся для устной коммуникации в учебной и внеурочной деятельности; речевой материал для работы над произношением отбирается также с учётом фонетического принципа. В примерные рабочие программы включен речевой материал, связанный с темами «Моя страна (мой город и др.)», «Новости в стране (за рубежом, в городе, школе и др.)», «Общаемся в школе (дома, в транспорте, в поликлинике, в театре и др.)», «Я и мои друзья (моя семья)», «Здоровый образ жизни», «Отдых, развлечения», «Мировая художественная культура», «Природа и человек», «Человек в городе», «Жизнь без опасностей», «Великие открытия», «Настоящий друг», «Отношения в семье», «Вежливость», «Права и обязанности граждан», «Права и обязанности лиц с нарушениями слуха», «Деловые документы», а также «Изучаем

школьные предметы (тематическая и терминологическая лексика общеобразовательных дисциплин; лексика по организации учебной деятельности)». Речевой материал, связанный с темой «Изучаем школьные предметы», включается в каждое занятие с учётом планируемых результатов по развитию восприятия и воспроизведения устной речи, определяется совместно с учителями-предметниками с учётом его знакомости обучающимся и необходимости для достижения планируемых результатов учебных предметов.

Занятия по коррекционно-развивающему курсу «Развитие восприятия и воспроизведения устной речи» планирует и проводит учитель-дефектолог (сурдопедагог). Рабочая программа разрабатывается учителем-дефектологом (сурдопедагогом) для каждого обучающегося на основе примерной рабочей программы с учетом данных специализированного обследования слухозрительного восприятия устной речи, речевого слуха и произносительной стороны речи (стартовой диагностики на начало обучения в 5 классе на уровне основного общего образования, систематического мониторинга результатов развития восприятия и воспроизведения устной речи, проводимого в конце каждого полугодия, а также повторного обследования произносительной стороны речи обучающихся на начало каждого учебного года); по результатам текущего контроля и мониторинга развития слухозрительного восприятия устной речи, речевого слуха и произносительной стороны речи может проводиться корректировка тематического планирования.

Учитель-дефектолог (сурдопедагог), реализующий коррекционно-развивающий курс «Развитие восприятия и воспроизведения устной речи», должен ознакомиться с медицинской документацией обучающихся о состоянии слуха и слухопротезировании, ежегодно проводить опрос каждого обучающегося и его родителей (законных представителей), учителей и воспитателей о пользовании обучающимся индивидуальными слуховыми аппаратами, а также проводить педагогическую проверку настройки индивидуальных слуховых аппаратов; при необходимости, рекомендовать уточнение их режима работы врачом-сурдологом на основе сетевого взаимодействия с организацией здравоохранения.

Пользование обучающимся звукоусиливающей аппаратурой коллективного пользования также должно быть под постоянным контролем учителя-дефектолога (сурдопедагога), реализующего коррекционно-развивающий курс «Развитие восприятия и воспроизведения устной речи», что предполагает совместное с врачом-сурдологом (на основе сетевого взаимодействия с организацией здравоохранения) определение режима работы для каждого обучающегося; при проведении уроков контроль за правильным использованием обучающимися звукоусиливающей аппаратурой осуществляют учителя – предметники, во внеурочной деятельности – воспитатели.

При организации образовательно-коррекционной работы реализуются принципы здоровьесбережения обучающихся (в том числе предусматривается соблюдение санитарно-гигиенических правил и норм, профилактика психофизических перегрузок и др.), создания деловой и эмоционально позитивной атмосферы, способствующей качественному образованию.

Занятия по коррекционно-развивающему курсу «Развитие восприятия и воспроизведения устной речи» проводятся в специальном кабинете, оборудованном зеркалом (для работы над произношением), компьютером, визуальными приборами, специализированными компьютерными программами, необходимым дидактическим материалом, наборами зондов и др. На занятиях глухие обучающиеся постоянно пользуются индивидуальными слуховыми аппаратами.

#### Цели коррекционно-развивающего курса

Целью коррекционно-развивающего курса «Развитие восприятия и воспроизведения устной речи» является развитие у глухих обучающихся (при пользовании ими индивидуальными слуховыми аппаратами) слухозрительного восприятия устной речи, речевого слуха, достаточного внятной и членораздельной речи, приближающейся по звучанию к речи слышащих людей, а также личностных, регулятивных, познавательных и коммуникативных универсальных учебных действий, способствующих достижению обучающимися планируемых результатов данного курса, основного общего образования в целом.



Коррекционно-развивающий курс «Развитие восприятия и воспроизведения устной речи» направлен на решение следующих задач:

1. Развитие у обучающихся восприятия устной речи (с помощью индивидуальных слуховых аппаратов):

Развитие у обучающихся слухозрительного восприятия (с помощью индивидуальных слуховых аппаратов):

- развитие слухозрительного восприятия следующего речевого материала:
- адаптированных и неадаптированных текстов монологического характера разговорного, научного, официально-делового, публицистического и художественного стилей, разных функционально-смысловых типов – повествование, рассуждение, описание (бытовое, пейзажное, портретное), (при постепенном увеличении объема текстов, расширении лексического состава, усложнении грамматической структуры);
- диалогов и полилогов, представляющих типичные коммуникативные ситуации в образовательной организации, в семье, в социуме (при постепенном увеличении объема текстов, расширении лексического состава и усложнении грамматической структуры);
- микродиалогов, представляющих типичные ситуации речевого общения в образовательной организации, в семье, в социуме при постепенном их усложнении – от микродиалогов с предсказуемой логико-структурной схемой до микродиалогов с непредсказуемой логико-структурной схемой; от элементарных микродиалогов, включающих вопросно-ответные единства, выясняющие определенный элемент мысли с побуждением назвать его, а также основные формулы речевого этикета, до микродиалогов, содержащих реплики различного характера (вопрос – ответ, сообщение – встречное сообщение, согласие - несогласие, повествование – его распространение и др.); коротких монологических высказываний, включая правила, теоремы, выводы и др.;
- отдельных фраз, слов и словосочетаний по темам, необходимым при устной коммуникации в различных видах учебной и внеурочной деятельности, в том числе включающих тематическую и терминологическую лексику учебных предметов, а также лексику, связанную с организацией учебной и внеурочной деятельности: распознавание (Распознавание, различение и опознавание (слухозрительно/на слух) речевого материала(фраз, слов и словосочетаний) – термины условные, используется при характеристике системы работы по развитию восприятия устной речи у глухих обучающихся:распознавание - деятельность обучающегося при восприятии нового, незнакомого по звучанию, но обязательно знакомого по значению речевого материала; различение – деятельность обучающегося при восприятии речевого материала в условиях ограниченного наглядного выбора сразу после предъявления образца звучания; опознавание – деятельность обучающегося при восприятии знакомого по звучанию речевого материала вне ситуации наглядного выбора; системой работы в уровне основного общего образования глухих обучающихся предусматривается, что новый речевой материал сначала предъявляется для распознавания, затем новый речевой материал обучающиеся опознают в сочетании с уже отработанным (Кузьмичева Е.П.); фраз (слов и словосочетаний), незнакомых по звучанию, опознавание новых фраз (слов и словосочетаний) в сочетании с уже отработанными; запись под диктовку воспринятых слухозрительно знакомых фраз, слов и словосочетаний, коротких монологических высказываний с последующим внятным и достаточно естественным устным воспроизведением при реализации произносительных отдельных элементов слова при исправлении произносительных и грамматических ошибок;
- развитие слухозрительного восприятия речевого материала (коротких текстов диалогического и монологического характера, фраз, слов и словосочетаний) в разных условиях:
- при предъявлении учителем в нормальном и умеренно - быстром темпе;
- при предъявлении разными дикторами, в том числе при использовании видеозаписи;
- при естественном расположении речевых партнеров при диалоге и полилоге, т.е. в полупрофиль к обучающемуся, воспринимающему диалог (полилог);

➤ при предъявлении на фоне незначительного шума, в том числе шума улицы, негромкого разговора, негромкой музыки;

➤ – при затруднении в слухозрительном восприятии устной речи реализация умений вероятностного прогнозирования речевой информации (с опорой на коммуникативную ситуацию, речевой и внеречевой контекст), уточнение информации с помощью вопросов;

Развитие у обучающихся речевого слуха (с помощью индивидуальных слуховых аппаратов):

➤ распознавание на слух речевого материала, незнакомого по звучанию – фраз, слов, словосочетаний по темам, необходимым при устной коммуникации в различных видах учебной и внеурочной деятельности, в том числе включающих тематическую и терминологическую лексику учебных предметов, а также лексику, связанную с организацией учебной и внеурочной деятельности; различение и опознавание на слух нового речевого материала в сочетании с уже знакомым;

➤ восприятие на слух коротких монологических высказываний (правил, теорем, выводов и др.);

➤ различение и опознавание на слух близких по звучанию слов;

➤ восприятие на слух отдельных элементов слова при исправлении произносительных и грамматических ошибок;

➤ восприятие на слух речевого материала в разных акустических условиях (с учетом возможностей каждого обучающегося);

➤ при затруднении в восприятии речевого материала на слух реализация умений вероятностного прогнозирования речевой информации (с опорой на коммуникативную ситуацию, речевой и внеречевой контекст).

2. Развитие у обучающихся внятной и членораздельной речи, приближающейся по звучанию к естественной (при пользовании индивидуальными слуховыми аппаратами):

➤ развитие умений правильного пользования речевым дыханием - произнесение слов слитно, коротких фраз слитно, деление длинных фраз на смысловые синтагмы; при необходимости, коррекция нарушений речевого дыхания;

➤ развитие нормального звучания голоса, модуляций голоса по силе, по- возможности, по высоте; воспроизведение речевого материала нормальным голосом, громким и тихим с учётом условий коммуникации – расстояния от собеседников, требований соблюдения тишины, выступления перед аудиторией и др.; реализация сформированных модуляций голоса по силе при воспроизведении ударения в словах, логического и синтагматического ударения во фразах; по возможности, овладение модуляциями голоса по высоте, передача мелодического контура фраз; при необходимости, коррекция нарушений голоса;

➤ закрепление нормального темпа речи;

➤ закрепление правильного воспроизведения звуковой структуры речи, в том числе дифференцированного воспроизведения родственных по артикуляции гласных и согласных звуков, слитного произнесения сочетаний согласных звуков в одном слове и на стыке слов; при необходимости, коррекция нарушений звукового состава речи;

➤ произнесение слов в нормальном темпе, слитно, выделяя ударение, соблюдая звуковой состав (при реализации сформированных возможностей воспроизведения звуковой структуры речи), орфоэпические нормы;

➤ произнесение фраз внятно и достаточно естественно, реализуя возможности воспроизведения звуковой и ритмико-интонационной структуры речи, в том числе в нормальном темпе, слитно или деля паузы на смысловые синтагмы, выделяя логическое и синтагматическое ударения, по - возможности, передавая мелодическую структуру фраз;

➤ знание орфоэпических правил, их применение при чтении и в самостоятельных устных высказываниях;

➤ восприятие на слух обрабатываемых в произношении элементов речи;

➤ использование усвоенных приемов самоконтроля за различными сторонами произношения; краткое словесное определение используемых приемов самоконтроля;

- оценивание собственных речевых действий; внесение соответствующих коррективов в их выполнение (с опорой на самоконтроль, применение визуальных приборов и специализированных компьютерных программ);
- воспроизведение отработанного речевого материала внятно и достаточно естественно, реализуя произносительные навыки;
- достижение достаточно внятной и естественной по звучанию самостоятельной речи (при реализации сформированных произносительных навыков);
- соблюдение естественной манеры речи; использование в процессе устной коммуникации естественных невербальных средств (соответствующей мимики лица, позы, пластики и др.);
- реализация произносительных навыков в технике чтения;
- восприятие на слух отрабатываемых в произношении элементов речи;
- при необходимости, проведение целенаправленной работы по коррекции нарушений произношения.

### 3. Развитие у обучающихся универсальных учебных действий:

#### Развитие личностных универсальных учебных действий:

- реализация при устной коммуникации в процессе учебной и внеурочной деятельности, принятых в обществе морально - нравственных ценностей, правил речевого этикета;
- включение в систему собственных жизненных ценностей и планов овладение устной речью, навыками устной коммуникации (при пользовании индивидуальными слуховыми аппаратами);
- устойчивая мотивация качественного овладения восприятием и воспроизведением устной речи; понимания личной ответственности за качественное овладение восприятием и воспроизведением устной речи;
- ценностно-смысловая установка на пользование индивидуальными слуховыми аппаратами (с учетом рекомендаций врача-сурдолога) с целью качественного владения устной речью, ориентации в звуках окружающего мира, применение звукоусиливающей аппаратуры в процессе получения образования, систематическое использование средств индивидуального слухопротезирования в процессе жизнедеятельности;
- устойчивый интерес к получению и применению информации о средствах и способах слухопротезирования, других сурдотехнических средствах и ассистивных технологиях;
- понимание причин успеха или неуспеха при овладении восприятием и воспроизведением устной речи, способность конструктивно действовать в ситуациях неуспеха.

#### Развитие регулятивных универсальных учебных действий:

- принятие и достижение цели и задач овладения восприятием и воспроизведением устной речи на каждом этапе обучения;
- готовность к оцениванию речевых действий (собственных и одноклассников и др.), к осуществлению самоконтроля собственных речевых действий, внесению соответствующих коррективов в их выполнение.

#### Развитие познавательных универсальных учебных действий:

- самостоятельное применение при овладении восприятием и воспроизведением устной речи учебной информации, в том числе описания правильной артикуляции звуков, пользование профилями артикуляции звуков;
- использование различных способов поиска (в справочных источниках и открытом учебном информационном пространстве сети Интернет) информации в соответствии с коммуникативными и учебно-познавательными задачам и ее применение;
- осуществление проектной деятельности, связанной с реализацией возможностей восприятия и воспроизведения устной речи, в том числе при использовании ИКТ, презентация ее результатов в устных выступлениях;
- осуществление поиска и анализа информации, в том числе на основе применения ИКТ, о сурдотехнических средствах и ассистивных технологиях, используемых для овладения восприятием и воспроизведением устной речи, при устной коммуникации.

#### Развитие коммуникативных универсальных учебных действий:

- развитие умений реализовывать навыки восприятия и воспроизведения устной речи в процессе учебной и внеурочной деятельности, в том числе произносительные навыки в самостоятельных устных высказываниях при чтении, использовать в процессе устной коммуникации естественные невербальные средства (выражение лица, позу, пластику), способствующие достижению понимания собеседниками речи друг друга;
- развитие способности выражения собственных мыслей, чувств и потребностей в логичных, грамотных устных высказываниях в соответствии с коммуникативной задачей; достижение достаточно внятной самостоятельной речи, приближающейся по звучанию к естественной (при реализации сформированных произносительных навыков);
- развитие умений участия в устной коммуникации при обсуждении темы (события, поступков и др.) с высказыванием собственного аргументированного мнения, приведением доказательств (при опоре на жизненный опыт, события и поступки героев художественных произведений и др.), а также с высказыванием суждений рефлексивного характера, с приведением цитат, в том числе, из воспринятого текста;
- развитие критичного отношения к собственному мнению, толерантного отношения к мнению собеседников, стремления достичь взаимопонимание, обеспечить продуктивное взаимодействие, сотрудничество;
- развитие понимания смысла воспринятого текста; ответы на вопросы по воспринятому тексту; пересказ текста (полно и кратко); участие в диалоге (полилоге) по тексту с высказыванием аргументированного мнения;
- развитие навыков устного публичного выступления (в том числе, с использованием компьютерной презентации) по теме/ результатам проектной деятельности и др.;
- выражение в устных высказываниях непонимания при затруднении в восприятии речевой информации, самостоятельное уточнение информации у собеседника с помощью вопросов.

При реализации коррекционно-развивающего курса «Развитие восприятия и воспроизведения устной речи» в едином педагогическом процессе объединяется коррекционно-развивающая работа, направленная на реализацию задач развития у обучающихся восприятия и воспроизведения устной речи, развития универсальных учебных действий.

#### Место коррекционно-развивающего курса в учебном плане

Коррекционно-развивающий курс по Программе коррекционной работы «Развитие восприятия и воспроизведения устной речи» включён во внеурочную деятельность, являющуюся неотъемлемой частью реализации АООП ООО (вариант 1.2); на его проведение предусмотрено в 5 и 6 классах по 3 часа в неделю на каждого обучающегося, в 7–10 классах – по два часа в неделю на каждого обучающегося.

Рекомендуется проведение в 5 классе индивидуальных занятий, в 6–10 классах – проведение одного занятия в неделю парами, включающими обучающихся с близким уровнем слухоречевого развития, остальных занятий в течение недели – индивидуально. Включение занятия парами способствует активизации развития коммуникативных действий в процессе обучения восприятию и воспроизведению устной речи глухих обучающихся. В тоже время, с учётом большой потери слуха, обучающимся необходима целенаправленная индивидуальная работа по развитию слухозрительного восприятия устной речи, речевого слуха, произносительной стороны речи.

Решение об организационных формах реализации коррекционно-развивающего курса «Развитие восприятия и воспроизведения устной речи» принимает психолого-педагогический консилиум образовательной организации. При этом учитывается фактическое состояние восприятия и воспроизведения устной речи каждого обучающегося по результатам специального обследования, индивидуальные особенности обучающихся, в том числе уровень общего и слухоречевого развития, а также возможности в достижении планируемых результатов овладения восприятием и воспроизведением устной речью.

Общая недельная нагрузка на класс зависит от количества обучающихся.

Время, отведённое на коррекционно-развивающий курс «Развитие восприятия и воспроизведения устной речи» и другие курсы по Программе коррекционной работы, не учитывается при определении максимально допустимой недельной нагрузки обучающихся, но учитывается при определении объёмов финансирования, направляемых на реализацию адаптированной основной образовательной программы.

При составлении расписания предусматривается равномерное распределение времени, отведенного на занятия в течение учебной недели; примерная продолжительность занятия не более 30 минут.

Основные содержательные линии программы коррекционно-развивающего курса

Основные содержательные линии коррекционно-развивающего курса включают:

- развитие восприятия устной речи (при использовании индивидуальных слуховых аппаратов);
- развитие слухозрительного восприятия устной речи;
- развитие речевого слуха;
- развитие произносительной стороны речи (при использовании индивидуальных слуховых аппаратов).
- На каждом занятии работа по развитию восприятия устной речи ведется по двум направлениям:
  - развитие слухозрительного восприятия речевого материала – текстов а также фраз, слов и словосочетаний,
  - развитие речевого слуха (распознавания на слух речевого материала – фраз, слов и словосочетаний, затем его различение и опознавание в сочетании с отработанным ранее речевым материалом).

На каждую четверть и каждое занятие планируется материал по трем темам, одна из которых «Изучаем школьные предметы». Это побуждает обучающихся к внимательному слушанию, исключает угадывание с опорой на тему, по которой предъявляется речевой материал.

При планировании работы над произношением предусматриваются два направления коррекционно-развивающей работы. Первое направление связано с автоматизацией произносительных умений, достижением обучающимися достаточно внятной, естественной, эмоциональной и выразительной речи. Проводится работа по автоматизации правильного воспроизведения в речи определенных звуков, которые обучающиеся умеют говорить правильно, но иногда допускают нарушения произношения (при последовательном усложнении позиционных трудностей, дифференциации сходных артикуляций с использованием слов, словосочетаний, фраз, отобранных с учётом знакомости детям, необходимости в общении, фонетического принципа, а также слогов и слогосочетаний; в работе используются короткие тексты диалогического и монологического характера, включающие, в том числе отработанные фразы, слова и словосочетания). Продолжается обучение восприятию на слух и воспроизведению речевой интонации при использовании речевого материала, включающего элементы звуковой структуры речи, которые обучающиеся умеют произносить правильно и/или которые закрепляются в данный период обучения в их речи. Второе направление реализуется при необходимости с учётом индивидуальных особенностей овладения произношением обучающимися; оно может быть связано с коррекцией нарушений произношения (голоса, звуков речи и др.), постановкой новых звуков, их закреплением при произнесении слов, словосочетаний, фраз, а также слогов и слогосочетаний.

Календарно-тематическое планирование осуществляется по полугодиям. При распределении часов по основным направлениям работы учитывается, что время на специальную (коррекционную) работу по развитию восприятия устной речи и ее произносительной стороны делится пополам; также предусматривается, что в процессе индивидуальной работы в 5 классе проводится стартовая диагностика восприятия и воспроизведения устной речи (на начало обучения), а также в конце каждого полугодия – мониторинг достижения обучающимися

планируемых результатов развития восприятия и воспроизведения устной речи. Разделы календарно-тематического плана включают: направления (разделы работы), темы, примерный речевой материал, примерное количество часов, характеристика деятельности обучающихся.

## СОДЕРЖАНИЕ КОРРЕКЦИОННО -РАЗВИВАЮЩЕГО КУРСА 5 КЛАСС

### **Развитие восприятия устной речи.**

*Развитие слухозрительного восприятия устной речи (с помощью индивидуальных слуховых аппаратов):*

- монологических высказываний разговорного стиля (до 6–8 предложений – простых распространенных, сложносочиненных и сложноподчиненных) разных функционально-смысловых типов – повествование, описание (бытовое, пейзажное), а также учебно-научного стиля, включающих знакомую обучающимся лексику учебных предметов;
- диалогических единств разговорного и учебно-делового стилей, включающих до 6–8 предложений – простых распространенных, сложносочиненных и сложноподчиненных;
- микродиалогов разговорного и учебно-делового стилей с предсказуемой логико-структурной схемой, включающих вопросо-ответные единства, выясняющие определенный элемент мысли с побуждением назвать его, а также вопросо-ответные единства, требующие подтверждения или отклонения чего-либо, формулы речевого этикета;
- распознавание фраз, включающих до 6–8 слов и коротких фраз, знакомых обучающимся и необходимых в общении, разговорного и учебно-делового стилей (сообщений, вопросов, просьб, заданий, указаний, формул речевого этикета и др.), а также учебно-научного стиля, включающих лексику учебных предметов (правила, выводы и др.); опознавание воспринятых новых фраз, в том числе при изменении порядка слов, в сочетании с уже отработанным речевым материалом (фразами, словами и словосочетаниями);
- распознавание отдельных слов и словосочетаний (изолированно и во фразах, а также при изменении местоположения во фразе), в том числе тематической и терминологической лексики учебных предметов, знакомой обучающимся и необходимой в общении; опознавание воспринятых новых слов (словосочетаний) в сочетании с уже отработанным речевым материалом (фразами, словами и словосочетаниями);

*Развитие речевого слуха (с помощью индивидуальных слуховых аппаратов):*

- распознавание фраз, знакомых обучающимся и необходимых в общении, разговорного и учебно-делового стилей (сообщений, вопросов, просьб, заданий, указаний, формул речевого этикета и др.), а также учебно-научного стиля, включающих лексику учебных предметов (правила, выводы и др.); различение и опознавание воспринятых новых фраз, в том числе при изменении порядка слов, в сочетании с уже отработанным речевым материалом (фразами, словами и словосочетаниями);
- распознавание отдельных слов и словосочетаний (изолированно, а также во фразах, в том числе при изменении местоположения во фразе), включая тематическую и терминологическую лексику учебных предметов, знакомую обучающимся и необходимую в общении; различение и опознавание воспринятых новых слов (словосочетаний) в сочетании с уже отработанным речевым материалом (фразами, словами и словосочетаниями); различение и опознавание слов близких по звучанию.

*Темы по развитию слухозрительного восприятия устной речи и речевого слуха:*

- первое полугодие: «Я и моя семья, мои друзья», «Природа и человек», «Любимые праздники», «Будь здоров!», «Изучаем школьные предметы».
- второе полугодие: «Я и моя семья, мои друзья», «Моя страна, мой город», «Что такое хорошо и что такое плохо», «Человек в городе», «Изучаем школьные предметы».

*Примеры речевого материала по темам.*

*Примеры фраз, слов, словосочетаний.* У тебя есть друг (подруга)? Кто твой(я) друг (подруга)? С кем ты дружишь? Почему ты такой грустный (веселый)? Я обиделся на ... Что ты

делал в воскресенье (в выходные дни, в субботу и воскресенье, вечером)? Мы ездили в гости к бабушке и дедушке (ходили гулять в лес (в парк) и др.) Мы играли в футбол (в компьютерные игры, пили чай с пирогом и др.). Я тоже люблю (мне тоже нравится) играть в компьютерные игры (читать, рисовать ...). Математика (русский язык, физкультура...), домашнее задание, выполнил домашнее задание, выучил (не выучил) уроки, успел (не успел) сделать уроки, вежливый (невежливый), надо быть вежливым, настоящий друг, мы с папой (бабушкой и дедушкой, ...), компьютерные игры, играть в футбол (...), ездить (ходить) в гости, ходить в гости, выходные дни и др.; дружный – дружить – дружно – дружба – друг – подруга; ссориться – поссорились – не ссорьтесь; обида – обиделся (обиделась) – обижаться и др.

Какое твое любимое время года? Осенью очень красиво в лесу! На деревьях и на земле разноцветные листья. Какой прогноз погоды? Какая завтра погода? Сегодня плюс два (минус 20), обещают пасмурную, дождливую погоду (солнечную, теплую, прохладную, холодную и др.). Осень (зима), плюс (минус) 5 градусов, разноцветные (желтые, красные листья) листья, прогноз погоды на завтра, пасмурная (дождливая, ясная, солнечная) погода, температура воздуха и др.; осень – осенний – осенью; холодная – прохладная; дождь – дождливая; солнце – солнечная и др.

Ты (уже) обедал (позавтракал, пообедал ...)? У меня нет времени (нет аппетита). Правильное питание сохраняет здоровье. Надо есть не менее трех раз в день. Обязательно ешь фрукты и овощи, молочные продукты (суп, рыбу, ...). Полезные продукты, правильное питание, здоровье, надо есть..., ешь, аппетит, нет аппетита, молочные продукты, кефир, йогурт, молоко, сыр, масло, рыба, мясо, фрукты, овощи, суп, каши, яйца, принимай (принимаю) витамины и др.; завтракать – завтракал(а) – позавтракал(а) – завтрак; ужинать – ...; обедать – ...; молоко – молочные; здоровье – здоровый;

Скоро Новый год! Давайте наряжать (украшать) елку! Повесь (повешу) на ветку (верхнюю, нижнюю, справа, слева...), прикрепил на макушку... Поставь Снегурочку (...) под елку. Поздравляю с Новым годом! Желаю здоровья (счастья, успехов в учебе, исполнения желаний)! Что тебе подарить? Что ты хочешь, чтобы тебе подарили? В нашей школе будет новогодняя дискотека. Сделай на компьютере Новогоднюю открытку! Посмотри, какую я сделал открытку! Поздравь с Новым годом маму (...). Дед Мороз, Снегурочка, игрушки (шары, бусы, разноцветные лампочки, звезда, хлопушки...), фейерверк, новогодняя дискотека, Новый год, наряжать елку, послать (написать, сделать на компьютере) открытку (поздравления) и др.; поздравить – поздравление, праздник – праздничный – праздновать.

Какие завтра уроки? Ты выполнил домашнее задание? Я не выучил .... Я успел (не успел) сделать уроки в школе. Пришли СМС, когда придешь домой (приедешь в школу...). Мама, познакомься. Это моя подруга (...). Рада познакомиться. Очень приятно. Меня зовут .... Накрой на стол. Пора накрывать на стол. Помоги мне накрыть на стол. Скажи (попроси), постели (приготовь, возьми, принеси, убери, ...) скатерть (тарелки, ложки, вилки ножи, чашки...). Успел (не успел) сделать уроки, познакомься (знакомьтесь), моя подруга (друг, мама, папа...), накрой на стол, скатерть (тарелки, ложки, вилки ножи, чашки...) и др.; расставь – поставь, накрой – закрой – прикрой, учить – выучить – разучить – не выучить и др.

Назови столицу нашей Родины. Покажи герб Москвы. Скажите, пожалуйста, где находится памятник (театр, музей...). Москва, столица, основана более чем 850 лет назад, Юрий Долгорукий, герб Москвы, флаг Москвы, флаг России, Родина Россия, Российская Федерация, население Москвы, житель Москвы и др.; Москва – москвич – московский и др.

Старшим (людям, детям, малышам, друзьям) надо помогать. При встрече всегда здоровайся со знакомыми людьми. Уступай место старшим (пожилым людям, маленьким детям, женщинам, девочкам). Садитесь (проходите), пожалуйста. Ты уступаешь место старшим (пожилым людям, маленьким детям, женщинам, девочкам) в транспорте (...)? Ты всегда здороваешься со знакомыми людьми? Воспитание – воспитанный – невоспитанный – воспитывать, старость – старый – старше – стареть, помогать – помощник – помогите – помогу; вежливый – невежливый и др.

Я потерялся. Меня зовут.... Моя фамилия ... Мой адрес... Телефон мамы (...). 8.916.

221.22.22, 8. 495. 455.67.78. Если ты потерялся на улице, подойди к полицейскому. Вежливый, оказать помощь, помочь. Потерялся в магазине (на выставке ...), подойти к полицейскому, если ты потерялся, попроси (не проси) помощи, незнакомый человек (прохожий).

*Пример текста монологического характера:*

О правильном питании

Маша любит есть бутерброды с колбасой. В выходные дни она хочет есть только бутерброды и пить кофе на завтрак, на обед и на ужин. Мама сказала Маше, что так питаться нельзя. Надо обязательно есть разнообразные продукты: фрукты, овощи, молочные продукты, рыбу, мясо, каши, картофель, яйца. Надо принимать витамины, потому что они укрепляют здоровье.

*Вопросы и задания.* Что любит есть Маша? Маша питается правильно? Что сказала мама Маше? Что должен есть каждый человек? Какие продукты надо есть? А ты ешь эти продукты? Как ты думаешь, витамины укрепляют здоровье? А ты принимаешь витамины? Как ты понимаешь смысл поговорки: «Овощи на столе, здоровье в доме»?

*Пример текста диалогического характера:*

Накрываем на стол

– Скоро придут гости. Пора накрывать на стол. – Я уже приготовила посуду, белую скатерть и салфетки. – Отлично! – Сколько тарелок поставить на стол? – Накрой стол на восемь человек. – Напомни, вилки надо положить слева, а ножи справа? – Да. – А цветы на стол поставить? – Поставь небольшой букет, чтобы цветы никому не мешали. – Так красиво? – Да! Очень красиво! Спасибо!

*Вопросы и задания.* Расскажи, как девочка накрывала на стол. Почему на стол лучше поставить небольшой букет? Накрой стол на ... человек (а). Как надо раскладывать ножи, вилки, ложки? Как ты понимаешь смысл пословицы «Куда не заглянет гость, туда не заглянет и добро»?

Найди и прочитай выразительно пословицы и поговорки о гостеприимстве.

*Примеры микродиалогов:*

– Что ты делаешь вечером? – Иду в гости. – К кому? – К Саше.

– Поздравляю с Новым годом! – Спасибо. Я тоже тебя поздравляю!

– Посоветуй, что надеть на праздник (в школу, на прогулку...). – Надень...

**Развитие произносительной стороны речи**

*Развитие речевого дыхания:*

➤ слитное произнесение слов и коротких фраз, деление более длинных фраз на синтагмы (под контролем учителя и самостоятельно);

➤ развитие самоконтроля речевого дыхания;

*Работа над голосом:*

– закрепление нормального звучания голоса и его модуляций по силе, по – возможности, по высоте;

– при необходимости, коррекция нарушений голоса;

- развитие самоконтроля нормального звучания голоса;

*Работа над звуками и их сочетаниями:*

➤ закрепление дифференцированного воспроизведения родственных по артикуляции гласных и согласных звуков на материале слов, словосочетаний, фраз, текстов, а также слогов и слогосочетаний (под контролем учителя, с опорой на образец речи учителя, самостоятельно);

➤ развитие самоконтроля звукового состава речи, в том числе на основе знаний об артикуляции звука;

➤ при необходимости, коррекция нарушений звукового состава речи;

➤ при необходимости, постановка звуков и их закрепление на материале слов, словосочетаний, фраз, а также слогов и слогосочетаний;

*Работа над словами:*



➤ развитие умений слитного произнесения слов, в нормальном темпе, выделяя ударение, соблюдая звуковой состав, орфоэпические нормы (самостоятельно, по знаку, по подражанию учителю);

➤ развитие самоконтроля воспроизведения слов;

➤ знание основных орфоэпических правил, умения приводить примеры на каждое правило; применение орфоэпических правил при чтении новых слов (самостоятельно и под контролем учителя), реализация в самостоятельной речи орфоэпических норм (под контролем учителя и самостоятельно);

*Работа над фразами:*

➤ развитие умений внятного и достаточно естественного произнесения фраз при реализации произносительных возможностей (под контролем учителя и самостоятельно); воспроизведение коротких фраз слитно, деление длинных фраз на смысловые синтагмы, выделение логического и синтагматического ударения во фразе, по- возможности, воспроизведение мелодического контура фраз (с опорой на образец речи учителя, под контролем учителя и самостоятельно);

➤ развитие самоконтроля воспроизведения фраз;

*Воспроизведение отработанного речевого материала (под контролем учителя и самостоятельно)* достаточно внятно и естественно, голосом нормальной высоты, силы и тембра, в нормальном темпе, реализуя сформированные умения воспроизведения звуковой и ритмико-интонационной структуры речи; соблюдение естественной манеры речи; передача различных эмоциональных оттенков высказывания с помощью вербальных и естественных невербальных средств коммуникации (соответствующего выражения лица, позы, пластики);

*Реализация сформированных произносительных умений при чтении* (с опорой на образец учителя, под контролем учителя и самостоятельно).

*Реализация сформированных произносительных умений в самостоятельных высказываниях в процессе спонтанного общения.*

В процессе обучения восприятию и воспроизведению устной речи у обучающихся целенаправленно развиваются следующие *коммуникативно-речевые действия*: устные высказывания по теме (по побуждению учителя и самостоятельно) в соответствии с грамматической структурой речи (с помощью учителя и самостоятельно); участие в диалоге с учителем; при восприятии фраз – повторение сообщений, выполнение заданий с кратким или полным речевым комментарием к собственным действиям, ответы на вопросы, повторение воспринятых слов и словосочетаний; повторение воспринятого слухозрительно текста монологического или диалогического характера (точно или приближенно), полные и краткие устные ответы на вопросы по воспринятому тексту; придумывание названия текста; пересказ текста (полный и краткий), в том числе с опорой наиболее важные по смыслу слова и словосочетания (с помощью учителя, выделенные или самостоятельно); участие в диалоге по содержанию текста; самостоятельное составление диалогов и монологических высказываний, близких по смыслу к воспринятому тексту (с помощью учителя или самостоятельно).

## 6 КЛАСС

### **Развитие восприятия устной речи.**

*Развитие слухозрительного восприятия устной речи (с помощью индивидуальных слуховых аппаратов):*

➤ монологических высказываний разговорного стиля (текстов до 8–10 предложений – простых распространенных, сложносочиненных и сложноподчиненных, включая предложения с прямой речью) разных функционально-смысловых типов – повествование, описание (бытовое, пейзажное), а также учебно-научного стиля (включающих знакомую обучающимся лексику учебных предметов) и художественного стиля (фрагменты изучаемых литературных произведений);

➤ диалогических единств и полилогов разговорного и учебно-делового стилей, включающих до 8–10 предложений (простых распространенных, сложносочиненных и сложноподчиненных);

- коротких высказываний монологического характера и микродиалогов с предсказуемой логико-структурной схемой, включающие вопросо-ответные единства, требующие подтверждения или отклонения чего-либо, согласие – несогласие и др.), разговорного и учебно-делового стилей, а также формулы речевого этикета;
- распознавание фраз, включающих до 8 слов и коротких фраз, относящихся к разговорному, учебно-деловому, учебно-научному и художественному стилям речи (сообщений, вопросов, просьб, заданий, указаний, формул речевого этикета, правил, теорем, фраз из художественных произведений и др.); опознавание воспринятых новых фраз, в том числе при изменении порядка слов, в сочетании с уже отработанным речевым материалом (фразами, словами и словосочетаниями);
- распознавание отдельных слов и словосочетаний (изолированно и во фразах, а также при изменении местоположения во фразе), в том числе тематической и терминологической лексики учебных предметов, знакомой обучающимся и необходимой в процессе учебной и внеурочной деятельности; опознавание воспринятых новых слов (словосочетаний) в сочетании с уже отработанным речевым материалом (фразами, словами и словосочетаниями).

***Развитие речевого слуха (с помощью индивидуальных слуховых аппаратов):***

- распознавание фраз, включающих до 8 слов и коротких фраз, относящихся к разговорному, учебно-деловому, учебно-научному и художественному стилям речи (сообщений, вопросов, просьб, заданий, указаний, формул речевого этикета, правил, теорем, фраз из художественных произведений и др.); опознавание воспринятых новых фраз, в том числе при изменении порядка слов, в сочетании с уже отработанным речевым материалом (фразами, словами и словосочетаниями);
- распознавание отдельных слов и словосочетаний (изолированно и во фразах, а также при изменении местоположения во фразе), в том числе тематической и терминологической лексики учебных предметов, знакомой обучающимся и необходимой в процессе учебной и внеурочной деятельности; опознавание воспринятых новых слов (словосочетаний) в сочетании с уже отработанным речевым материалом (фразами, словами и словосочетаниями).

***Темы по развитию слухозрительного восприятия устной речи и речевого слуха:***

- первое полугодие: «Я и мои друзья, моя семья», «Жизнь без опасностей», «Будь здоров!», «Моя страна, мой город», «Изучаем школьные предметы»;
- второе полугодие: «Любимые праздники», «Мировая художественная культура», «Что такое хорошо и что такое плохо», «Каникулы», «Изучаем школьные предметы».

***Примеры речевого материала по темам.***

***Примеры фраз, слов. Словосочетаний.*** Как ты живешь? Как дела? Всё в порядке (нормально, хорошо, плохо). Как дела у ...? Что случилось? Я получил двойку (пятерку). Двойку получил, потому что ... (играл в футбол и не сделал домашнее задание, не выучил правило, стихотворение...). Что спросил ...? Что ответил ...? Я не понял(а), что спросил... (что ответил), повтори(те), пожалуйста. Я согласна (не согласна). Успехи, успешный день, получил пятерку (двойку, ...), всё нормально, всё в порядке, снова, опять, я исправлю, конечно, прекрасно, замечательно, лучше, хуже; обиделся - не обиделся – не обижайся, успехи – успешный; исправь – исправлю – исправлять – исправление.

Расскажи, как варить рисовую (гречневую...) кашу (...)? Возьми рецепт ... Дай(те), пожалуйста, рецепт... Расскажи, как готовить кашу, ... Поставь ... на плиту. Я не успела приготовить ужин (обед, ничего не успела приготовить, ...). Рисовая (...) каша, крупа, один (полтора, два, ...) стакана, холодная (горячая) вода, добавить масло (соли), голодный, (не голодный); голодная – проголодалась, я согласна – я согласен – я не согласна – я не согласен.

Правила дорожного движения. Всегда внимательно смотри на светофор, когда переходишь улицу. Пешеход не должен переходить улицу, если горит красный или желтый свет. Пользуйся подземным переходом! Ты соблюдаешь правила дорожного движения? Смотри на светофор, зеленый (красный, желтый) свет, переходить улицу, пешеход, не выбегай на дорогу, идти спокойно, опасность, играть около дороги, нельзя, можно. посмотреть налево (направо),

подземный переход; пешеход – пешеходный, переход – переходить – заходить – переходить – выходить.

Скажите, пожалуйста, где (когда) принимает терапевт (окулист, отоларинголог, ...)? Хирург принимает в тридцать пятом кабинете. Терапевт принимает ежедневно (два раза ... в неделю, по чётным числам, по нечётным числам, по вторникам, ...). Возьми талон к терапевту (окулисту, ...). Какая у тебя температура? Высока (нормальная) температура (36,6, 39, ...). У меня (у Вас) насморк (кашель, болит голова, болит живот...) Открой рот! Горло (не)красное. А кашель (...) есть? Я выпишу рецепт. Купите лекарство в аптеке. Принимай по одной таблетке три раза в день. Пей микстуру по чайной (столовой) ложке утром и вечером (после еды, ...). Кабинет, пятый (...) кабинет, терапевт ( невропатолог, стоматолог,...) врач принимает (не принимает), терапевт уже (ещё не) принимает, принимает ежедневно (по чётным числам, по нечётным числам, два (три, ...) раза в неделю, по вторникам...), болит горло (зуб, рука, нога, живот, насморк, сильный кашель, высокая температура...), выпишу рецепт; больной – заболеть – переболеть.

Москва - один из древнейших городов России. Князь Юрий Долгорукий основал Москву в 1147 году. В каком городе ты родился (живешь, учишься)? Ты родился в Москве? Ты москвич? Ты живешь (учишься) в Москве? Москва (...) – мой родной город. Город Москва, столица, князь Юрий Долгорукий, белокаменная Москва, москвич – Москва – московский.

Дорогая мамочка! (бабушка, ...) Уважаемая... Поздравляю тебя (Вас, ...) с праздником 8 марта! (с праздником, с Международным Женским Днём! с Днём защитников Отечества! с Днём Победы, с Днём Великой Победы, ...). Желаю здоровья, успехов, счастья! (хорошего настроения). Давай купим цветы и поздравим маму (...). Праздник отмечают (8 Марта, 12 апреля, ...). День защитников Отечества, День Победы, 1 мая, Международный женский день.

Ты была на выставке ... (в театре, в музее, в Третьяковской галерее)? Я пойду в музей в субботу. Пойдем в музей «...»! Какие картины Репина ты знаешь? Картины Репина хранятся в Третьяковской галерее, в Русском музее. Илья Ефимович Репин, «Бурлаки на Волге», «Иван Грозный и его сын Иван», «Запорожцы», Третьяковская галерея, Русский музей, музей, картины хранятся в музее, выставка, художник изобразил, художник передал гнев (страх, раскаяние, ...), изобразил тяжёлый труд.

Будь осторожен на воде! Не заплывай далеко! Не ныряй! Лучше купаться вместе со взрослыми. Никогда в шутку не «топите» друг друга. Если ты идешь купаться с друзьями, взрослые должны знать об этом. Купаться на реке (в озере, в пруду, в море), будь осторожен, купаться, не купайся, плавать, не плавай, «топить» друг друга, можно утонуть.

*Пример текста монологического характера:*

#### Праздник книги

Много праздников приносит нам весна. И один из них – праздник книги!

Впервые его праздновали в военный 1944 год московские ребята. Тогда на один день к ним приехали с фронта любимые детские писатели.

В большом зале собрались ребята – худые, бледные. Каждому подарили тоненькую, отпечатанную на серой бумаге книгу. Праздник назвали «Днем детской книги».

С тех пор ежегодно в нашей стране отмечается праздник «Книжкины именины».

Теперь этот праздник длится не один день, а целую неделю. Этот праздник проводится он не только в нашей стране, но и в других странах.

*Вопросы и задания.* Когда и где начали отмечать праздник книги? Откуда приехали писатели? Почему ребята были худыми и бледными? Почему книги, которые подарили ребятам на празднике в 1944 году, были тоненькими, отпечатанными на серой бумаге? Как сейчас называется праздник книги? Сколько он длится? Праздник книги сейчас отмечают в разных странах или только в России? Ты любишь читать? Назови свою любимую книгу. Назови своего любимого писателя. Ты согласен с высказыванием: «Любите книгу – источник знаний».

*Пример текста диалогического характера:*

#### Правила безопасного плавания

– Мама, можно я пойду с ребятами на речку купаться? – А ты знаешь правила безопасного

плавания? – Какие? – Вот первое правило: «Если ты собрался купаться, обязательно обрати внимание на воду». – Да, я знаю. Если цвет воды или запах не такой, как обычно, купаться нельзя. – Правильно! Вот второе правило: «Никогда в шутку не «топите» друг друга. Даже за несколько секунд легкие могут заполниться водой, и человек утонет». – Понял. Будем выполнять это правило.

*Вопросы и задания к тексту.* Назови правила безопасного плавания и объясни их значение. Ты выполняешь правила безопасного плавания? Ты всегда сообщаешь взрослым, что идешь купаться с ребятами? Как ты думаешь, почему надо сообщать взрослым, что ты идешь купаться с ребятами? Как ты думаешь, надо снимать аппараты, когда ты идешь плавать? Найди в Интернет другие правила безопасного плавания. Составь презентацию. Расскажи о правилах безопасного плавания ребятам.

*Пример микродиалога:*

– Дорогая мамочка! (бабушка, Катя...) (Дорогой папочка (дедушка, ...) Поздравляю тебя с 8 марта! (с Женским днем!) (Поздравляю тебя с праздником защитников Отечества!) Желаю здоровья, успехов, счастья! – Спасибо.

– Ты знаешь, какой праздник отмечают 12 апреля? – Знаю! День космонавтики. А ты знаешь, кто первым полетел в космос. – Знаю! Юрий Гагарин.

### **Развитие произносительной стороны речи.**

*Развитие речевого дыхания:*

- слитное произнесение слов и коротких фраз, деление более длинных фраз на синтагмы (под контролем учителя и самостоятельно);
- развитие самоконтроля речевого дыхания.

*Работа над голосом:*

- закрепление нормального звучания голоса и его модуляций по силе, по – возможности, по высоте;
- при необходимости, коррекция нарушений голоса;
- развитие самоконтроля нормального звучания голоса.

*Работа над звуками и их сочетаниями:*

- закрепление дифференцированного воспроизведения родственных по артикуляции гласных и согласных звуков на материале слов, словосочетаний, фраз, текстов, а также слогов и слогосочетаний (под контролем учителя, с опорой на образец речи учителя, самостоятельно);
- развитие самоконтроля звукового состава речи, в том числе на основе знаний об артикуляции звука;
- при необходимости, коррекция нарушений звукового состава речи;
- при необходимости, постановка звуков и их закрепление материале слов, словосочетаний, фраз, а также слогов и слогосочетаний.

*Работа над словами:*

- развитие умений слитного произнесения слов, в нормальном темпе, выделяя ударение, соблюдая звуковой состав, орфоэпические нормы (самостоятельно, по знаку, по подражанию учителю);
- развитие самоконтроля воспроизведения слов;
- знание основных орфоэпических правил, умения приводить примеры на каждое правило; применение орфоэпических правил при чтении новых слов (самостоятельно и под контролем учителя), реализация в самостоятельной речи орфоэпических норм (под контролем учителя и самостоятельно).

*Работа над фразами:*

- развитие умений внятного и достаточно естественного произнесения фраз при реализации произносительных возможностей (под контролем учителя и самостоятельно); воспроизведение коротких фраз слитно, деление длинных фраз на смысловые синтагмы, выделение логического и синтагматического ударения во фразе, по возможности, воспроизведение мелодического контура фраз (с опорой на образец речи учителя, под контролем учителя и самостоятельно);

- развитие самоконтроля воспроизведения фраз;
- реализация умений внятного и достаточно естественного воспроизведения фраз, реализуя произносительные возможности, в связной речи монологического и диалогического характера (под контролем учителя и самостоятельно).

*Воспроизведение отработанного речевого материала (под контролем учителя и самостоятельно)* достаточно внятно и естественно, голосом нормальной высоты, силы и тембра, в нормальном темпе, реализуя сформированные умения воспроизведения звуковой и ритмико-интонационной структуры речи; соблюдение естественной манеры речи; передача различных эмоциональных оттенков высказывания с помощью вербальных и естественных невербальных средств коммуникации (соответствующего выражения лица, позы, пластики).

*Реализация сформированных произносительных умений при чтении* (с опорой на образец учителя, под контролем учителя и самостоятельно).

*Реализация сформированных произносительных умений в самостоятельных высказываниях в процессе спонтанного общения.*

В процессе обучения восприятию и воспроизведению устной речи у обучающихся целенаправленно развиваются следующие *коммуникативно-речевые действия*: логичные и грамотные высказывания о себе и окружающих, о событиях, по обсуждаемой теме, по иллюстрации и др. при реализации в достаточно внятной и естественной речи произносительных возможностей (с помощью учителя и самостоятельно); использование типичных речевых высказываний в ситуациях, связанных с соблюдением речевого этикета (приветствие, поздравления, выражения чувств, просьбы, извинения и др.); при восприятии фраз – повторении сообщений, выполнении заданий с кратким или полным речевым комментарием к собственным действиям, ответы на вопросы; повторение воспринятых слов и словосочетаний; участие в диалоге и полилоге; повторение воспринятого слухозрительно текста монологического или диалогического характера (приблизленно, передавая смысл текста или точно), полные и краткие устные ответы на вопросы по воспринятому тексту; устное формулирование темы и главной мысли текста; придумывание названия текста; пересказ текста (полный и краткий), в том числе с опорой на план (составленный с помощью учителя или самостоятельно), опорные слова и словосочетания (выделенные самостоятельно или с помощью учителя); участие в диалоге (полилоге) по содержанию текста; самостоятельное составление диалогов и монологических высказываний, близких по смыслу к воспринятому тексту (самостоятельно или с помощью учителя); выражение непонимания при затруднении в восприятии речевой информации; её вероятностное прогнозирование на основе воспринятых элементов речи, речевого и внеязыкового контекста, уточнение с помощью вопросов (с помощью учителя и самостоятельно).

## 7 КЛАСС

### Развитие восприятия устной речи

*Развитие слухозрительного восприятия устной речи (с помощью индивидуальных слуховых аппаратов):*

- монологических высказываний разговорного и художественного стилей (до 10–12 предложений – простых распространенных, сложносочиненных и сложноподчиненных) разных функционально-смысловых типов – повествование, описание (бытовое, пейзажное, портретное); а также научно-учебного стиля (включающих знакомую обучающимся лексику учебных предметов), стихотворных текстов (фрагментов стихотворений);
- диалогических единств и полилогов разговорного и учебно-делового стилей, включающих до 10–12 предложений – простых распространенных, сложносочиненных и сложноподчиненных, а также реплики, состоящие из нескольких предложений;
- коротких монологических высказываний и микродиалогов, включающих сообщение, вопрос и ответ на него, а также сообщение и встречное сообщение, побуждение к действию и ответную реакцию, разговорного, художественного и учебно-делового стилей;
- – распознавание фраз, включающих до 8–10 слов и коротких фраз, относящихся к разговорному, учебно-деловому, учебно-научному и художественному стилям речи (сообщений,

вопросов, просьб, заданий, указаний, формул речевого этикета, а также пословиц и поговорок, правил, теорем и др., фраз из художественных произведений); опознавание воспринятых новых фраз, в том числе при изменении порядка слов, в сочетании с уже отработанным речевым материалом (фразами, словами и словосочетаниями);

➤ распознавание отдельных слов и словосочетаний (изолированно и во фразах, а также при изменении местоположения во фразе), включая числительные, неизменяемые слова и др., а также слова, близких по звукобуквенному составу (в том числе знакомую лексику учебных предметов); опознавание воспринятых новых слов (словосочетаний) в сочетании с уже отработанным речевым материалом (фразами, словами и словосочетаниями);

➤ восприятие речевого материала (коротких текстов, фраз, слов и словосочетаний) при его предъявлении разными дикторами в естественных условиях коммуникации.

***Развитие речевого слуха (с помощью индивидуальных слуховых аппаратов):***

➤ распознавание фраз, включающих до 8–10 слов и коротких фраз, относящихся к разговорному, учебно-деловому, учебно-научному и художественному стилям речи (сообщений, вопросов, просьб, заданий, указаний, формул речевого этикета, а также пословиц и поговорок, правил, теорем и др., фраз из художественных произведений); опознавание воспринятых новых фраз, в том числе при изменении порядка слов, в сочетании с уже отработанным речевым материалом (фразами, словами и словосочетаниями);

➤ распознавание отдельных слов и словосочетаний (изолированно и во фразах, а также при изменении местоположения во фразе), включая числительные, неизменяемые слова и др., а также слова, близких по звукобуквенному составу (в том числе знакомую лексику учебных предметов); опознавание воспринятых новых слов (словосочетаний) в сочетании с уже отработанным речевым материалом (фразами, словами и словосочетаниями);

➤ опознавание речевого материала (фраз, слов и словосочетаний) при его предъявлении разными дикторами в естественных условиях коммуникации.

***Темы по развитию слухозрительного восприятия устной речи и речевого слуха:***

➤ первое полугодие: «Жизнь без опасностей», «Вежливость», «Великие открытия», «Будь здоров!», «Изучаем школьные предметы»;

➤ второе полугодие: «Моя страна, мой город», «Мировая художественная культура», «Природа и человек», «Каникулы», «Изучаем школьные предметы».

***Примеры речевого материала по темам.***

***Примеры фраз, слов, словосочетаний.*** Пахнет газом! Что делать при запахе газа? Если ты почувствуешь запах газа, то сразу скажи взрослым. Если ты почувствуешь запах газа, открой окно на кухне, не зажигай огонь, не включай электроприборы, не зажигай свет. Уходя из дома, обязательно проверь, выключена ли газовая плита. Телефон газовой службы в Москве – 104 или 040. Телефон Единой службы спасения – 112. Запах газа, газовая плита, очень опасно, газ может взорваться, открой окно, не зажигай огонь, не включай электроприборы, не зажигай свет, позвони в газовую службу, нужно проветрить помещение, отравиться газом; запах газа – пахнет газом – газовая.

Как вести себя при встрече (прощании, знакомстве). Встречая знакомых обязательно здоровайся с ними. Кто подает руку первым? Женщина – мужчине, старший – младшему. При приветствии или прощании мужчина (мальчик, девочка) должен встать. Первым здоровается тот, кто входит в помещение. Первым здоровается тот, кто вежливее. При приветствии, при прощании, мужчина (женщина, мальчик, девочка, молодой человек, девушка), должен встать, первым здоровается, помещение, входит в помещение, культурный (вежливый) человек, здороваться (прощаться).

3-го ноября 1957 года в нашей стране запустили в космическое пространство собаку Лайку. 12 апреля 1961 года в Советском Союзе состоялся полет Юрия Гагарина в космическое пространство. Первым человеком, совершившим 18 марта 1965 года первый в истории выход в открытый космос, стал наш космонавт Алексей Леонов. Первой женщиной-космонавтом стала Валентина Терешкова. 3-го ноября 1957 года, страна, запустить в космическое пространство,

запустить в космос, собака Лайка, первый в мире, искусственный спутник Солнца, 12 апреля 1961 года, Советский Союз, СССР, космонавт, полет человека в космос, Юрий Алексеевич Гагарин; 18 марта 1965 года, выход в открытый космос, Алексей Леонов, женщина-космонавт, Валентина Терешкова, освоение космоса; космос – космический – космонавт.

Береги глаза! Если тереть глаза грязными руками, в них попадут микробы. Глаза начнут болеть. Не читай лежа, не смотри долго телевизор и не работай долго за компьютером. Не реже одного раза в год проверяй зрение у окулиста. Береги глаза, брови, ресницы, защищают глаза от пыли, микробы, глаза слезятся и болят, не утомляй глаза, не читай лежа, телевизор, компьютер, проверяй зрение у окулиста.

Москва – столица нашей Родины. Москва – столица России (Российской Федерации). Москва была основана князем Юрием Долгоруким в 1147 году. Москва – один из крупнейших городов мира. В Кремле много исторических памятников. В Москве более 4000 площадей, улиц и переулков. Москва – очень красивый город! Как называется станция метро, около которой ты живешь? Сколько театров (музеев) в Москве? В Москве более 400 музеев. Составь презентацию о Москве и расскажи о столице нашей Родины (России). Составь презентацию и расскажи о городе (деревне, ...), в котором ты живешь. Расскажи об улице, на которой ты живешь (находится школа). Почему улица, на которой ты живешь, называется ... Тебе нравится город (деревня, ...), в котором ты живешь (учишься)? Москва, столица нашей Родины, столица России, столица Российской Федерации, более 850 лет. Москва основана, князь Юрий Долгорукий, 1147 год, памятник Юрию Долгорукому, Кремль, Красная площадь, население Москвы, более 4000 площадей, улиц и переулков. красивый город, станции метро, московское метро, метрополитен, я живу около станции метро (...), музеи, театры; Москва – московский – москвич.

Мы познакомились с устным народным творчеством (преданиями, былинами, пословицами, поговорками, сказками). Какие виды устного народного творчества ты знаешь? Что такое былина (предание)? Былины пелись, а предания сказывались. На уроке мы познакомились (проходили)... Приведи примеры пословиц и поговорок о труде (любви к Родине, дружбе, ...). «Терпение и труд все перетрут» («Без труда не выловишь рыбку из пруда», «Работать с огоньком»,...). Расскажи, как ты понимаешь смысл этих пословиц и поговорок. Устное народное творчество, предания, былины, пословицы, поговорки, сказки, подобрать (найти) пословицы (поговорки), былины пелись, предания сказывались; сказки – сказочный – сказитель.

В лесах могут возникнуть пожары. При пожаре гибнут растения, звери и птицы. Дети и взрослые разводят костры в лесу, но забывают тушить их или тушат небрежно. Природу надо беречь и охранять. Берегите лес! Лес надо беречь! Лес – богатство России! Не засоряйте лес! Не оставляйте мусор в лесу! Пожар, сухие деревья, разводить, тушить, костер, лес, удары молнии, ветер, листья – лиственный – листопад, ветер – ветерок, беречь и охранять.

Узнай, у ..., номер поезда (в каком вагоне ты едешь, какое место). Кататься на велосипеде – огромное удовольствие! Выучи дорожные знаки и соблюдай правила движения. Надевай велосипедный шлем. Перед выездом убедись, что твой велосипед исправен. Перед поездкой на велосипеде сообщи взрослым о твоём маршруте. Поезд, перрон, билеты, ехать на море (к бабушке в деревню, ...), велосипед, кататься на велосипеде, соблюдай правила, правила дорожного движения, велосипедный шлем, сообщить о маршруте взрослым; отдыхать – отдых – отдыхающий – отдохнуть.

*Пример текста монологического характера:*

Как беречь глаза

Наш глаз устроен гораздо сложнее, чем самый современный компьютер. Природа позаботилась о наших глазах. Брови не дают поту попасть в глаза, ресницы защищают их от пыли. Когда мы мигаем, наше веко двигается и очищает поверхность глаза от мелких пылинок.

Нельзя тереть глаза грязными руками! В глаза могут попасть микробы, и они начнут болеть.

Постарайся глаза не утомлять: не читай лежа, не смотри долго телевизор и не работай долго за компьютером. Береги свои глаза!

Не реже одного раза в год проверяй зрение у окулиста. Если доктор выписал очки, не стесняйся носить их.

*Вопросы и задания.* Как ты понимаешь пословицу: «Дороже алмаза твои два глаза». Как природа помогает нам уберечь глаза? Почему нельзя тереть глаза грязными руками? Как ты думаешь, можно читать лежа (долго смотреть телевизор, долго работать с компьютером)? Почему ты так думаешь? Попроси у учителя или врача комплекс упражнений для глаз и выполняй их. Расскажи и покажи комплекс упражнений для глаз. Как часто надо посещать окулиста? Почему не надо стесняться носить очки?

*Пример текста диалогического характера:*

Если в доме пахнет газом

– Вова, мне кажется, пахнет газом! – Да, я тоже чувствую. Давай откроем окно! – Давай! Вова, не зажигай свет и не включай электроприборы. – Не включать чайник и утюг? – Да, не включай электроприборы. – Мама, позвони в газовую службу. – Сейчас. С городского телефона надо набрать 104. – Можно еще позвонить в Единую службу спасения. Телефон Единой службы спасения –102.

*Вопросы и задания.* Что нельзя делать, если в доме пахнет газом? Назови электроприборы. Зачем надо звонить в газовую службу, если в доме пахнет газом? Как можно позвонить в газовую службу? Как можно позвонить в Единую службу спасения? Какая основная мысль текста? Расскажи, что надо делать, если в доме пахнет газом.

*Примеры микродиалогов:*

– Ты знаешь телефон Единой службы спасения? – Да. 112.

– Что делать при запахе газа? – Если ты почувствуешь запах газа, открой окно на кухне, не зажигай огонь, не включай электроприборы, не зажигай свет. Сразу скажи взрослым.

### **Развитие произносительной стороны речи**

*Развитие речевого дыхания:*

- слитное произнесение слов и коротких фраз, деление более длинных фраз на синтагмы (под контролем учителя и самостоятельно);
- развитие самоконтроля речевого дыхания.

*Работа над голосом:*

- закрепление нормального звучания голоса и его модуляций по силе, по – возможности, по высоте;
- при необходимости, коррекция нарушений голоса;
- развитие самоконтроля нормального звучания голоса.

*Работа над звуками и их сочетаниями:*

- закрепление дифференцированного воспроизведения родственных по артикуляции гласных и согласных звуков на материале слов, словосочетаний, фраз, текстов, а также слогов и слогосочетаний (под контролем учителя, с опорой на образец речи учителя, самостоятельно);
- развитие самоконтроля звукового состава речи, в том числе на основе знаний об артикуляции звука;
- при необходимости, коррекция нарушений звукового состава речи;
- при необходимости, постановка звуков и их закрепление на материале слов, словосочетаний, фраз, а также слогов и слогосочетаний.

*Работа над словами:*

- развитие умений слитного произнесения слов, в нормальном темпе, выделяя ударение, соблюдая звуковой состав, орфоэпические нормы (самостоятельно, по знаку, по подражанию учителю);
- развитие самоконтроля воспроизведения слов;
- знание основных орфоэпических правил, умения приводить примеры на каждое правило; применение орфоэпических правил при чтении новых слов (самостоятельно и под контролем учителя), реализация в самостоятельной речи орфоэпических норм (под контролем учителя и самостоятельно).



*Работа над фразами:*

- развитие умений внятного и достаточно естественного произнесения фраз при реализации произносительных возможностей (под контролем учителя и самостоятельно); воспроизведение коротких фраз слитно, деление длинных фраз на смысловые синтагмы, выделение логического и синтагматического ударения во фразе, по - возможности, воспроизведение мелодического контура фраз (с опорой на образец речи учителя, под контролем учителя и самостоятельно);
- развитие самоконтроля воспроизведения фраз;
- реализация умений внятного и достаточно естественного воспроизведения фраз, реализуя произносительные возможности, в связной речи монологического и диалогического характера (под контролем учителя и самостоятельно).

*Воспроизведение отработанного речевого материала (под контролем учителя и самостоятельно)* достаточно внятно и естественно, голосом нормальной высоты, силы и тембра, в нормальном темпе, реализуя сформированные умения воспроизведения звуковой и ритмико-интонационной структуры речи; соблюдение естественной манеры речи; передача различных эмоциональных оттенков высказывания с помощью вербальных и естественных невербальных средств коммуникации (соответствующего выражения лица, позы, пластики).

*Реализация сформированных произносительных умений при чтении* (с опорой на образец учителя, под контролем учителя и самостоятельно).

*Реализация сформированных произносительных умений в самостоятельных высказываниях в процессе спонтанного общения.*

В процессе обучения восприятию и воспроизведению устной речи у обучающихся целенаправленно развиваются следующие *коммуникативно-речевые действия*: логичные и грамотные устные высказывания при реализации в достаточно внятной и естественной речи произносительных возможностей (самостоятельно и с помощью учителя): сообщение о собственных мыслях и чувствах, о событиях, о состоянии здоровья и др.; выражение просьбы, желания, собственного мнения; оценивание событий, поступков, опираясь на воспринятую информацию и личный опыт; краткое и полное изложение полученной информации; использование речевых высказываний в ситуациях, связанных с выяснением и передачей информации, уточнением при затруднении ее восприятия и др.; соблюдение речевого этикета, в том числе использование типичных речевых высказываний в ситуациях приветствия (поздравления, при выражении чувств, просьбы, извинения и др.) (самостоятельно и под контролем учителя); реализация требований к культуре общения с учётом коммуникативной ситуации и речевых партнеров (самостоятельно и под контролем учителя); при восприятии фраз – повторение сообщений, выполнение заданий с кратким или полным речевым комментарием к собственным действиям, ответы на вопросы; повторение воспринятых слов и словосочетаний; участие в диалоге и полилоге при инициировании собственных высказываний (самостоятельно и под контролем учителя); повторение воспринятого слухозрительно текста монологического или диалогического характера (точно или приближенно); полные и краткие устные ответы на вопросы по воспринятому тексту (самостоятельно или с помощью учителя); устное формулирование темы и главной мысли текста; придумывание названия текста (самостоятельно или с помощью учителя); пересказ текста (полный и краткий), в том числе с опорой на план (составленный с помощью учителя или самостоятельно), опорные слова и словосочетания (выделенные самостоятельно или с помощью учителя); участие в диалоге (полилоге) по содержанию текста с высказыванием личностного мнения о героях, их поступках и др.; составление диалогов и монологических высказываний, близких по смыслу к воспринятому тексту (самостоятельно или с помощью учителя); выражение непонимания при затруднении в восприятии речевой информации; ее вероятностное прогнозирование на основе воспринятых элементов речи, речевого и внеречевого контекста, уточнение с помощью вопросов (самостоятельно и с помощью учителя).

**8 КЛАСС****Развитие восприятия устной речи**

***Развитие слухозрительного восприятия устной речи (с помощью индивидуальных слуховых аппаратов):***

- монологических высказываний разговорного и художественного стилей (включающих не менее 10–12 предложений – простых распространенных, сложносочиненных и сложноподчиненных) разных функционально-смысловых типов – повествование, описание (бытовое, пейзажное, портретное), стихотворных текстов (фрагментов стихотворений), а также научно - учебного стиля (включающих знакомую обучающимся лексику учебных предметов), и справочно- информационного стиля;
- диалогических единств и полилогов разговорного, учебно-делового и справочно-информационного стилей, включающих не менее 10–12 предложений – простых распространенных, сложносочиненных и сложноподчиненных, а также реплик, состоящих из нескольких предложений;
- коротких высказываний монологического характера научно -учебного и справочно-информационного стилей, а также микродиалогов с предсказуемой логико-структурной схемой, включающих реплики различного характера (вопрос – ответ, сообщение, встречное сообщение, согласие – несогласие, повествование, распространение и др.), разговорного и учебно-делового стилей;
- распознавание фраз – коротких и включающих до 8–10 слов, знакомых обучающимся и необходимых в общении, разговорного, учебно-делового, научно - учебного, справочно-информационного стиля и художественного стилей; опознавание воспринятых новых фраз, в том числе при изменении порядка слов, в сочетании с уже отработанным речевым материалом (фразами, словами и словосочетаниями);
- распознавание отдельных слов и словосочетаний (изолированно и во фразах, а также при изменении местоположения во фразе), включая изменяющиеся грамматические формы слов, а также слова, близкие по звукобуквенному составу; опознавание воспринятых новых слов (словосочетаний) в сочетании с уже отработанным речевым материалом (фразами, словами и словосочетаниями);
- восприятие речевого материала (коротких текстов, фраз, слов и словосочетаний) при его предъявлении разными дикторами в естественных условиях коммуникации, в том числе восприятие диалогов, при естественном расположении речевых партнеров, т.е. повернувшись лицом к друг другу;
- восприятие отработанного речевого материала (фраз, слов и словосочетаний) в новых акустических условиях – на фоне незначительного шума, разговора;
- запись под диктовку учителя речевого материала (фраз, слов и словосочетаний), воспринятого слухозрительно, его воспроизведение.

***Развитие речевого слуха (с помощью индивидуальных слуховых аппаратов):***

- распознавание фраз, включающих до 8 -10 слов и коротких фраз, знакомых обучающимся и необходимых в общении, разговорного, учебно-организационного и справочно-информационного стилей, а также научно- учебного стиля; опознавание воспринятых новых фраз, в том числе при изменении порядка слов, в сочетании с уже отработанным речевым материалом (фразами, словами и словосочетаниями);
- распознавание отдельных слов и словосочетаний (изолированно и во фразах, а также при изменении местоположения во фразе), включая изменяющиеся грамматические формы слов, а также слова, близкие по звукобуквенному составу; опознавание воспринятых новых слов (словосочетаний) в сочетании с уже отработанным речевым материалом (фразами, словами и словосочетаниями);
- восприятие речевого материала, знакомого по звучанию (фраз, слов и словосочетаний) при изменении дикторов, а также на фоне незначительного шума (разговора).

***Темы по развитию слухозрительного восприятия устной речи и речевого слуха:***

- первое полугодие: «Вежливость», «Твои права и обязанности», «Спорт», «Известные люди», «Изучаем школьные предметы»;

➤ второе полугодие: «Будь здоров!», «Мировая художественная культура», «Человек и природа», «Известные люди», «Изучаем школьные предметы».

*Примеры речевого материала по темам.*

*Примеры фраз, слов, словосочетаний.* Надо спокойно открывать и закрывать за собой дверь. Хлопать дверью невежливо. Надо быть внимательными и вежливыми. Не забывайте, что существуют слова: «Спасибо, извините, пожалуйста». Культурный (вежливый) человек, культурные люди, спасибо, извините, пожалуйста, поблагодарить, (не)воспитанный человек, пропускать в дверях, нельзя хлопать дверью, помочь пожилому человеку; благодарить – поблагодарить – благодарность – благодарный; вежливость – вежливый; воспитанный – невоспитанный.

В 14 лет человек получает паспорт гражданина Российской Федерации. С 14 лет человек несет уголовную ответственность за преступления. Найди информацию (и расскажи), за какие преступления человек с 14 лет несет уголовную ответственность. Что такое уголовная ответственность (террористический акт, хищение, ...)? С 16 лет гражданин несет уголовную ответственность за любые преступления. С 18 лет гражданин Российской Федерации считается совершеннолетним. С 18 лет человек приобретает и осуществляет гражданские права и исполняет гражданские обязанности. С какого возраста гражданин Российской Федерации является совершеннолетним? В 14 (16, 18) лет, с 14 (16, 18) лет, получать паспорт, гражданин Российской Федерации, паспорт гражданина Российской Федерации, нести уголовную ответственность, преступление, совершеннолетний, гражданские права, исполнять гражданские обязанности.

Тебе нравится заниматься спортом? Какой вид спорта тебе нравится? Каким видом спорта ты занимаешься (увлекаешься)? Ты участвовал (участвуешь) в соревнованиях? У тебя есть спортивный разряд? В каких соревнованиях ты участвовал(а)? За какую команду ты болеешь? Ты хочешь участвовать в паралимпийских (сурдлимпийских) играх? Найди информацию о паралимпийских (сурдлимпийских) играх. Выступи с сообщением о паралимпийских (сурдлимпийских) играх. Ты смотришь спортивные соревнования? Греция – родина олимпийских игр. Многие российские спортсмены были неоднократными победителями Олимпийских игр. Как ты понимаешь выражение «здоровый образ жизни»? Большой теннис, настольный теннис, плавание, легкая атлетика, футбол, хоккей, заниматься спортом, быть здоровыми и сильными, достижения, победы, спортивные увлечения, здоровый образ жизни; спортсмены, Олимпийские игры, спортивные соревнования, международное олимпийское движение, паралимпийские (сурдлимпийские) игры.

Мы чтим память героев Великой Отечественной войны! Никто не забыт, ничто не забыто! Имя Зои Космодемьянской известно каждому человеку в России и других странах. В ноябре 1941 года Зоя Космодемьянская совершила подвиг. Смелой разведчице удалось вывести из строя узел связи. Девушку схватили фашисты, долго пытали. Отважная партизанка не выдавала товарищей. Зоя Космодемьянская погибла, но память ее чтит весь народ. Зоя Космодемьянская стала первой женщиной - Героем Советского Союза. В честь Зои Космодемьянской названы улицы, поселки, школы, корабли. Чтить память героев, Великая Отечественная война, Зоя Космодемьянская, в ноябре 1941 года, совершила подвиг, смелая разведчица, девушку схватили фашисты, долго пытали, отважная партизанка, не выдавала товарищей, погибла, Герой Советского Союза.

Некоторые молодые люди хотят казаться взрослыми и пробуют курить, пить вино, наркотики. Наркотики могут довести до смерти. Чем раньше человек привыкает к наркотикам, тем быстрее он умирает. Зависимый от наркотиков человек способен пойти на преступления. Курильщик не замечает, как он отравляет свой организм. В табаке есть сильный яд – никотин. Курильщик со временем начинает сильно кашлять, быстро уставать. Очень вреден алкоголь. Пробовать курить, пить вино, наркотики, очень опасно, довести до смерти, зависимость от наркотиков, наркомания, наркотическая зависимость; закон – законодательство – законный – незаконный, курильщик - курить – закурить, отравляет свой организм, табак, никотин, яд, проникает в кровь, начинает сильно кашлять, задыхаться, «пассивный курильщик», алкоголь,

слабеет память (умственные способности, воля,...).

Эрмитаж находится в Санкт-Петербурге. В Зимнем дворце более тысячи помещений, общая площадь – 46 тысяч квадратных метров. В Зимнем дворце в 1764 году был основан Эрмитаж. В Эрмитаже хранятся картины известных художников мира, скульптуры, вазы, изделия из серебра и золота. Найди в Интернет информацию об Эрмитаже. Составь план рассказа об Эрмитаже. Составь презентацию об Эрмитаже. Расскажи об Эрмитаже. Музей, Эрмитаж, Зимний дворец, находится в Санкт – Петербурге, в Зимнем дворце, 46 тысяч квадратных метров, в 1764 году, хранятся картины известных художников, скульптуры, произведения искусства.

Как вести себя при приближении грозы? Если вас застала гроза в лесу, не выходите на опушку (поляну), не подходите близко к высоким деревьям. В доме закройте окна и двери, отключите все электроприборы, не подходите к окнам. Приближение грозы, головная боль, вялость, застала гроза в лесу, не выходите на опушку (поляну), не подходите близко к высоким деревьям, в машине закройте окна, в поезде закройте окна, в доме закройте окна и двери, отключите электроприборы, не подходите к окнам.

Каких ты знаешь известных людей? Чем известен (знаменит) Петр I (Александр Сергеевич Пушкин, ...). Александр Сергеевич Пушкин - великий русский поэт. Петр Ильич Чайковский – великий русский композитор. Художник Левитан знаменит своими пейзажами. Мне нравится картина Левитана «Золотая осень» («Март» ...). Михаил Васильевич Ломоносов – великий русский ученый. Виктор Михайлович Васнецов - великий русский художник XIX века. Известны картины Васнецова «Алёнушка», «Богатыри», «Иван-Царевич на Сером Волке». Знаменитые(ый) (известные(ый) люди (писатель (и), поэт(ы), художник(и), музыкант(ы), композитор(ы), ....), великий русский поэт (композитор,...), известен своими произведениями (воинскими подвигами...), Александр Сергеевич Пушкин (композитор Петр Ильич Чайковский, художник Левитан,), пейзаж, натюрморт, портрет, биография, Виктор Михайлович Васнецов, великий русский художник XIX века, картина «Алёнушка» (...), Третьяковская галерея.

*Пример текста монологического характера:*

#### Опасность вредных привычек

Некоторые молодые люди хотят казаться взрослыми и пробуют курить, пить вино, наркотики. Это очень опасно. Курильщик не замечает, как он отравляет свой организм. А ведь в табаке есть сильный яд – никотин. Он легко проникает в кровь, накапливается во внутренних органах и разрушает их. Курильщик со временем начинает сильно кашлять, задыхаться, быстро уставать. Находиться рядом с курильщиком тоже опасно, потому что ты становишься «пассивным курильщиком». В твой организм вместе с дымом поступают вредные вещества – никотин и смолы.

Очень вреден алкоголь. От него тоже страдают внутренние органы, особенно мозг. Отравление мозга приводит к тому, что у человека слабеет память, умственные способности.

Наркотики часто называют «белой смертью». Чем раньше человек привыкает к ним, тем быстрее он умирает.

Если человек сумел отказаться от вредных привычек, значит, у него есть воля и смелость.

*Вопросы и задания к тексту.* Какие вредные привычки ты знаешь? Какую опасность несет табак, алкоголь? Почему наркотики называют «белой смертью»? Как ты понимаешь слова: «Нет никакой смелости в том, чтобы пробовать табак, вино, наркотики. А вот если человек сумел отказаться от вредных привычек, значит, у него есть воля и смелость». Составь с учителем план и расскажи другу об опасности вредных привычек (об опасности алкоголя / наркотиков / курения).

*Пример текста диалогического характера:*

#### Как себя вести

– Ты знаешь, кто кого должен пропустить, если встретился в дверях с человеком? – Да знаю. Младший всегда пропускает старшего. – Правильно. А если встретились в дверях мужчина и женщина? – Мужчина всегда пропускает женщину; молодой человек пропускает девушку. Он говорит: «Проходите, пожалуйста». – А женщина? – Женщина проходит и отвечает «Спасибо!». – А если человек входит в дом, в лифт, в магазин, в транспорт? – Он должен пропустить

выходящих. Культурный человек ждет, пока люди выйдут, потом входит сам.

*Вопросы и задания:* Кто кого пропускает в дверях? Придумай и разыграй с другом небольшой диалог по ситуации: «Молодой человек встретил в дверях девушку». Расскажи, как ведет себя воспитанный (культурный) человек?

*Пример микродиалогов:*

– Каким видом спорта ты занимаешься? – Я играю в футбол. А ты? – Я занимаюсь теннисом.

– У тебя есть паспорт? – Да, я получил паспорт гражданина Российской Федерации в 14 лет.

### **Развитие произносительной стороны речи**

*Развитие речевого дыхания:*

- слитное произнесение слов и коротких фраз, деление более длинных фраз на синтагмы (под контролем учителя и самостоятельно);
- развитие самоконтроля речевого дыхания.

*Работа над голосом:*

- закрепление нормального звучания голоса и его модуляций по силе, по – возможности, по высоте;
- при необходимости, коррекция нарушений голоса;
- развитие самоконтроля нормального звучания голоса.

*Работа над звуками и их сочетаниями:*

- закрепление дифференцированного воспроизведения родственных по артикуляции гласных и согласных звуков на материале слов, словосочетаний, фраз, текстов, а также слогов и слогосочетаний (под контролем учителя, с опорой на образец речи учителя, самостоятельно);
- развитие самоконтроля звукового состава речи, в том числе на основе знаний об артикуляции звука;
- при необходимости, коррекция нарушений звукового состава речи;
- при необходимости, постановка звуков и их закрепление на материале слов, словосочетаний, фраз, а также слогов и слогосочетаний.

*Работа над словами:*

- развитие умений слитного произнесения слов, в нормальном темпе, выделяя ударение, соблюдая звуковой состав, орфоэпические нормы (самостоятельно, по знаку, по подражанию учителю);
- развитие самоконтроля воспроизведения слов;
- знание основных орфоэпических правил, умения приводить примеры на каждое правило; применение орфоэпических правил при чтении новых слов (самостоятельно и под контролем учителя), реализация в самостоятельной речи орфоэпических норм (под контролем учителя и самостоятельно).

*Работа над фразами:*

- развитие умений внятного и достаточно естественного произнесения фраз при реализации произносительных возможностей (под контролем учителя и самостоятельно); воспроизведение коротких фраз слитно, деление длинных фраз на смысловые синтагмы, выделение логического и синтагматического ударения во фразе, по - возможности, воспроизведение мелодического контура фраз (с опорой на образец речи учителя, под контролем учителя и самостоятельно);
- развитие самоконтроля воспроизведения фраз;
- реализация умений внятного и достаточно естественного воспроизведения фраз, реализуя произносительные возможности, в связной речи монологического и диалогического характера (под контролем учителя и самостоятельно).

*Воспроизведение отработанного речевого материала (под контролем учителя и самостоятельно)* достаточно внятно и естественно, голосом нормальной высоты, силы и тембра, в нормальном темпе, реализуя сформированные умения воспроизведения звуковой и ритмико-интонационной структуры речи; соблюдение естественной манеры речи; передача различных

эмоциональных оттенков высказывания с помощью вербальных и естественных невербальных средств коммуникации (соответствующего выражения лица, позы, пластики).

*Реализация сформированных произносительных умений при чтении* (с опорой на образец учителя, под контролем учителя и самостоятельно).

*Реализация сформированных произносительных умений в самостоятельных высказываниях в процессе спонтанного общения.*

В процессе обучения восприятию и воспроизведению устной речи у обучающихся целенаправленно развиваются следующие *коммуникативно-речевые действия*: логичные и грамотные устные высказывания при реализации в достаточно внятной и естественной речи произносительных возможностей (самостоятельно и под контролем учителя) – сообщение о собственных мыслях и чувствах, о событиях, о самочувствии и др.; выражение просьбы, желания и др.; сообщение собственного мнения по обсуждаемой теме, о событии (поступке окружающих людей, героев художественных произведений и др.), его обоснование, опираясь на воспринятую информацию и личный опыт; оценивание событий и поступков с учётом морально-нравственных норм и правил; рассказывание по иллюстрации (серии иллюстраций, фотографии и др.), краткое и полное изложение полученной информации; использование речевых высказываний в ситуациях, связанных с выяснением и передачей информации, уточнением при затруднении ее восприятия и др.; соблюдение речевого этикета, в том числе реализация требований к культуре общения с учётом коммуникативной ситуации и речевых партнеров; использование типичных речевых высказываний при выражении просьбы, извинения и др. (самостоятельно и под контролем учителя); активное участие в диалоге (полилоге) при инициировании собственных высказываний, аргументации и доказательстве собственного мнения; при восприятии фраз – повторение сообщений, выполнение заданий с кратким или полным речевым комментарием к собственным действиям, ответы на вопросы; повторение воспринятых слов и словосочетаний; повторение воспринятого слухозрительно текста монологического или диалогического характера (точно или приближенно, передавая смысл текста), полные и краткие устные ответы на вопросы по воспринятому тексту; устное формулирование темы и главной мысли текста; пересказ текста (полный и краткий), в том числе с опорой на план, составленный самостоятельно, опорные слова и словосочетания, выделенные самостоятельно; участие в диалоге (полилоге) по содержанию текста с высказыванием личного мнения о героях, их поступках и др., приведение для доказательства собственного мнения соответствующих цитат из воспринятых текстов; составление диалогов и монологических высказываний, близких по смыслу к воспринятому тексту (под контролем учителя или самостоятельно); в процессе устной коммуникации при затруднении в восприятии речевой информации самостоятельное формулирование уточняющих вопросов.

## 9 КЛАСС

### Развитие восприятия устной речи

*Развитие слухозрительного восприятия устной речи (с помощью индивидуальных слуховых аппаратов):*

➤ монологических высказываний разговорного и художественного стилей (включающих не менее 12–15 предложений – простых распространенных, сложносочиненных и сложноподчиненных) разных функционально-смысловых типов – повествование, описание (бытовое, пейзажное, портретное), стихотворных текстов (фрагментов стихотворений), а также текстов научно-учебного, публицистического и справочно-информационного стилей;

➤ диалогов (в том числе при предъявлении двумя речевыми партнерами, повернувшись лицом к друг другу, т.е. находясь в положении в полупрофиль по отношению к обучающемуся) и полилогов разговорного, учебно-делового, научно-учебного и справочно-информационного стилей, включающих не менее 12–15 предложений – простых распространенных, сложносочиненных и сложноподчиненных, а также реплик, состоящих из нескольких предложений;

- коротких высказываний монологического характера и микродиалогов с предсказуемой и непредсказуемой логико-структурной схемой, включающие реплики различного характера (вопрос – ответ, сообщение, встречное сообщение, согласие – несогласие, повествование, распространение и др.) разговорного, художественного, учебно-делового, научно-учебного, публицистического и справочно-информационного стилей;
- распознавание фраз – коротких и включающих до 10–12 слов, относящихся к разговорному, учебно-деловому, научно-учебному, справочно-информационному, публицистическому и художественному стилям речи; опознавание воспринятых новых фраз, в том числе при изменении порядка слов, в сочетании с уже отработанным речевым материалом (фразами, словами и словосочетаниями);
- распознавание отдельных слов и словосочетаний (изолированно и во фразах, а также при изменении местоположения во фразе), включая слова, близкие по звукобуквенному составу; опознавание воспринятых новых слов (словосочетаний) в сочетании с уже отработанным речевым материалом (фразами, словами и словосочетаниями);
- восприятие речевого материала (коротких текстов диалогического и монологического характера, фраз, слов и словосочетаний) в разных условиях: при предъявлении в умеренно-быстром темпе; при предъявлении разными дикторами в естественных условиях коммуникации, а также в видеозаписи, в том числе при естественном расположении речевых партнеров при диалоге/полилоге; при предъявлении на фоне незначительного шума (включая шум улицы), негромкого разговора, негромкой музыки;
- запись под диктовку учителя речевого материала (фраз, слов и словосочетаний), воспринятого слухозрительно, ее уточнение при повторном предъявлении, устное воспроизведение; запись основного содержания коротких монологических высказываний, в том числе включающих тематическую и терминологическую лексику учебных предметов, ее уточнение при повторном предъявлении, устное воспроизведение.

***Развитие речевого слуха (с помощью индивидуальных слуховых аппаратов):***

- распознавание фраз – коротких и включающих до 10 слов, относящихся к разговорному, учебно-деловому, научно-учебному, справочно-информационному, публицистическому и художественному стилям речи; опознавание воспринятых новых фраз, в том числе при изменении порядка слов, в сочетании с уже отработанным речевым материалом (фразами, словами и словосочетаниями);
- распознавание отдельных слов и словосочетаний (изолированно и во фразах, а также при изменении местоположения во фразе), включая слова, близкие по звукобуквенному составу; опознавание воспринятых новых слов (словосочетаний) в сочетании с уже отработанным речевым материалом (фразами, словами и словосочетаниями);
- восприятие знакомого по звучанию речевого материала (фраз, слов, словосочетаний) при предъявлении разными дикторами, а также на фоне незначительного шума (разговора, музыки и др.).

***Темы по развитию слухозрительного восприятия устной речи и речевого слуха:***

- первое полугодие: «Культура общения», «Будь здоров!», «Известные люди», «Новости в стране и за рубежом», «Изучаем школьные» предметы»;
- второе полугодие: «Культура общения», «Я и мои друзья», «Мировая художественная культура», «Новости в стране и за рубежом», «Изучаем школьные предметы».

***Примеры речевого материала по темам.***

***Примеры фраз, слов, словосочетаний:*** Культурный человек всегда ведет себя вежливо (правильно ведет себя за столом, говорит спокойно, не кричит,...). Как ты понимаешь выражение: «Надо внимательно относиться к людям» (Надо доброжелательно относиться к людям?) Считаешь ли ты себя воспитанным человеком? Твой друг – воспитанный человек? Докажи, что твой друг (не)воспитанный человек. Помни, что нельзя сидеть, когда старшие стоят. Вежливость обязательна везде – в школе, дома, на улице, в транспорте, в гостях. Поддай пальто. Вежливый человек поможет нести тяжелую сумку. Не забывай, что существуют слова: «Спасибо, извините,

пожалуйста». Воспитанный (вежливый) человек, внимательно относится к людям, говорит спокойно, спасибо, извините, пожалуйста; вежливый – невежливый, воспитанный – невоспитанный.

Правильное питание необходимо для здоровья. Чтобы быть здоровым надо правильно питаться. Витамины необходимы человеку. Белки содержатся в молоке, мясе, рыбе, яйцах, сыре и других продуктах. Углеводы и жиры содержатся в мучных изделиях, картофеле, рисе, сладостях и других продуктах. Витамины и минеральные вещества содержатся в овощах и фруктах, в черном хлебе. Правильное питание, витамины, белки, жиры, углеводы, белки (жиры,...) содержатся в ..., минеральные вещества.

Первым русским ученым – академиком стал Михаил Васильевич Ломоносов. Он был сыном простого рыбака из Архангельского края. М.В. Ломоносов пешком отправился учиться в Москву. М.В. Ломоносов начал учиться в школе в 20 лет. М.В. Ломоносов сделал много важных открытий в физике, химии, астрономии. М.В. Ломоносов занимался историей, литературой, писал стихи. Михаил Васильевич Ломоносов, Московский государственный университет имени М.В. Ломоносова, ученый, сын простого рыбака, начал учиться в двадцать лет, отправился учиться в Москву, много открытий, физика, химия, история (...), открытия в физике (...).

Ты знаешь правила культурного поведения в гостях? Если идем в гости, то не опаздываем (приходим вовремя). За столом соблюдай правила культурного поведения! Расскажи, пожалуйста, как надо правильно знакомить людей? Младшего представляем старшему, парня – девушке, ученика – учителю. Пригласить в гости, не опаздывай, приходи вовремя, соблюдай правила культурного поведения, пригласить к столу.

Если чужую книгу ты потерял, то постарайся купить такую же или, если человек согласится, верни ему деньги. Не загибай странички, не делай пометки на полях книги! Лучше всего надеть на книгу обложку. Никогда не пользуйся чужой косметикой; это не гигиенично. Чужая книга (косметика, одежда,...), верни вовремя, не читай за едой, не загибай странички книги, не делай пометки на полях книги; пользуйся – не пользуйся.

Ты был в художественном музее (в Третьяковской галерее, в Музее изобразительных искусств имени А.С. Пушкина, ...). Составь презентацию и расскажи о художественном музее, который есть в твоём городе. Исаак Ильич Левитан – великий русский художник – пейзажист. Тебе нравятся пейзажи? Картина Левитана «Март», художники – пейзажисты, Левитан, Саврасов, Шишкин, пейзаж, справа (слева, спереди, сзади, перед, вдали), великий русский художник – пейзажист, нравятся пейзажи (натюрморты, портретная живопись, скульптура...), любимый художник.

#### Для чего мы едим?

Для чего мы едим? ... Когда мы едим, в наш организм поступают питательные вещества.

Ученые определили, какие питательные вещества необходимы нашему организму и полезны для здоровья. Это протеин, углеводы, жиры, минеральные вещества, витамины.

Протеин – это белок. Протеин находится в молоке, яйцах, сыре, мясе и рыбе.

С помощью углеводов и жиров организм сохраняет тепло и получает энергию. Углеводы содержатся в мучных изделиях, картофеле, рисе, сладостях.

Организму необходимы минеральные вещества: кальций, фосфор, железо и медь. Кальций и фосфор нужны для того, чтобы кости и зубы были крепкими и здоровыми. Железо и медь помогают работе и росту клеток.

Витамины тоже необходимы для человека. Они поддерживают бодрость и здоровье.

Витамины и минеральные вещества содержатся в овощах и фруктах, в черном хлебе. Правильное питание необходимо для вашего здоровья!

*Вопросы и задания к тексту.* Почему человек нуждается в пище? Какие питательные вещества необходимы нашему организму? В каких продуктах содержится протеин? Какую пользу приносят нашему организму углеводы и жиры? В каких продуктах содержатся углеводы? Зачем нужны нашему организму минеральные вещества: кальций, фосфор, железо, медь? Что ты знаешь о витаминах? Как ты думаешь, можно принимать витамины без назначения врача?



Вспомни, что ты ел на обед (на завтрак) и скажи, какие питательные вещества поступили в твой организм. Как ты думаешь, правильно ли ты питаешься? Какое твоё любимое блюдо? Оно полезно? Расскажи другу о полезном питании и убеди его питаться правильно. Как ты понимаешь смысл пословицы: «Завтрак съешь сам, обед подели с другом, ужин отдай врагу».

*Пример текста диалогического характера:*

Беседа в классе о М.В. Ломоносове

– Ребята, вы знаете, кто был первым русским ученым – академиком? – Да. Михаил Васильевич Ломоносов. – Что вы знаете о нем? – Я знаю, что Ломоносов был сыном простого рыбака из Архангельского края. – А я знаю, что Ломоносов пешком пошел в Москву, чтобы поступить учиться. – Вы знаете, сколько было лет М.В. Ломоносову, когда он поступил учиться? – Двадцать лет. – Как его приняли ученики? – Сначала над ним смеялись, а потом удивлялись его способностям. – Да! Ломоносов стал великим ученым, сделал много открытий в науке! Вы знаете, в каких науках им были сделаны открытия? – Он сделал много важных открытий в физике, химии, астрономии. – А я знаю, что Ломоносов занимался историей, литературой, писал стихи. – А почему Московский университет носит имя М.В. Ломоносова? – Потому что Московский университет был основан в 1755 году по инициативе Ломоносова.

*Вопросы и задание.* Кто был первым русским учёным-академиком? Сколько было лет Ломоносову, когда он стал учиться? Как ты думаешь, почему Ломоносов стал учиться только в двадцать лет? В каких областях науки Ломоносов сделал открытия? Ломоносов внес вклад в русскую литературу? Подготовь устное выступление о нашем великом соотечественнике – Михаиле Васильевиче Ломоносове, расскажи ребятам 8 класса.

*Примеры микродиалогов:*

– Мама, я помогу тебе нести сумку с продуктами. Она тяжелая. – Большое спасибо!

– Ты знаешь, что такое протеин? – Да, знаю. Протеин – это белок. Он находится в молоке, яйцах, сыре, мясе и рыбе.

**Развитие произносительной стороны речи.**

*Развитие речевого дыхания:*

- слитное произнесение слов и коротких фраз, деление более длинных фраз на синтагмы (под контролем учителя и самостоятельно);
- развитие самоконтроля речевого дыхания.

*Работа над голосом:*

- закрепление нормального звучания голоса и его модуляций по силе, по – возможности, по высоте;
- при необходимости, коррекция нарушений голоса;
- развитие самоконтроля нормального звучания голоса.

*Работа над звуками и их сочетаниями:*

- закрепление дифференцированного воспроизведения родственных по артикуляции гласных и согласных звуков на материале слов, словосочетаний, фраз, текстов, а также слогов и слогосочетаний (под контролем учителя, с опорой на образец речи учителя, самостоятельно);
- развитие самоконтроля звукового состава речи, в том числе на основе знаний об артикуляции звука;
- при необходимости, коррекция нарушений звукового состава речи;
- при необходимости, постановка звуков и их закрепление на материале слов, словосочетаний, фраз, а также слогов и слогосочетаний.

*Работа над словами:*

- развитие умений слитного произнесения слов, в нормальном темпе, выделяя ударение, соблюдая звуковой состав, орфоэпические нормы (самостоятельно, по знаку, по подражанию учителю);
- развитие самоконтроля воспроизведения слов;
- знание основных орфоэпических правил, умения приводить примеры на каждое правило; применение орфоэпических правил при чтении новых слов (самостоятельно и под контролем)

учителя), реализация в самостоятельной речи орфоэпических норм (под контролем учителя и самостоятельно).

*Работа над фразами:*

- развитие умений внятного и достаточно естественного произнесения фраз при реализации произносительных возможностей (под контролем учителя и самостоятельно); воспроизведение коротких фраз слитно, деление длинных фраз на смысловые синтагмы, выделение логического и синтагматического ударения во фразе, по - возможности, воспроизведение мелодического контура фраз (с опорой на образец речи учителя, под контролем учителя и самостоятельно);
- развитие самоконтроля воспроизведения фраз;
- реализация умений внятного и достаточно естественного воспроизведения фраз, реализуя произносительные возможности, в связной речи монологического и диалогического характера (под контролем учителя и самостоятельно).

*Воспроизведение отработанного речевого материала (под контролем учителя и самостоятельно)* достаточно внятно и естественно, голосом нормальной высоты, силы и тембра, в нормальном темпе, реализуя сформированные умения воспроизведения звуковой и ритмико-интонационной структуры речи; соблюдение естественной манеры речи; передача различных эмоциональных оттенков высказывания с помощью вербальных и естественных невербальных средств коммуникации (соответствующего выражения лица, позы, пластики).

*Реализация сформированных произносительных умений при чтении* (с опорой на образец учителя, под контролем учителя и самостоятельно).

*Реализация сформированных произносительных умений в самостоятельных высказываниях в процессе спонтанного общения.*

В процессе обучения восприятию и воспроизведению устной речи у обучающихся целенаправленно развиваются следующие *коммуникативно- речевые действия*: логичные и грамотные устные высказывания при реализации в достаточно внятной и естественной речи произносительных возможностей (самостоятельно и под контролем учителя) – рассуждение по теме (по поставленному вопросу и др.) с опорой на план, описание иллюстрации (фотографии и др.) с опорой на план (с сообщением, кто изображен, что делает (ют), внешний вид (описание интерьера, внешнего вида и др.), настроение (эмоциональное состояние) и др.); пересказ текста (с опорой на план/базовые слова и словосочетания); сообщение о собственных мыслях и чувствах, о событиях, о самочувствии и др.; выражение просьбы, желания и др.; сообщение собственного мнения по обсуждаемой теме, о событии (поступке окружающих людей, героев художественных произведений и др.), его обоснование, опираясь на воспринятую информацию, личный опыт, примеры их художественной литературы и др.; оценивание событий и поступков с учётом морально-нравственных норм и правил; краткое и полное изложение полученной информации; использование речевых высказываний в ситуациях, связанных с выяснением и передачей информации, уточнением при затруднении ее восприятия и др.; соблюдение речевого этикета, в том числе реализация требований к культуре общения с учётом коммуникативной ситуации и речевых партнеров; использование типичных речевых высказываний при выражении просьбы, извинения и др. (самостоятельно и под контролем учителя); активное участие в диалоге (полилоге) при иницировании собственных высказываний, аргументации и доказательстве собственного мнения; при восприятии фраз – повторение сообщений, выполнение заданий с кратким или полным речевым комментарием к собственным действиям, ответы на вопросы; повторение воспринятых слов и словосочетаний; повторение воспринятого слухозрительно текста монологического или диалогического характера (точно или приближенно, передавая смысл текста), полные и краткие устные ответы на вопросы по воспринятому тексту; устное формулирование темы и главной мысли текста (самостоятельно и под контролем учителя); пересказ текста (полный и краткий), в том числе с опорой на план, составленный самостоятельно, опорные слова и словосочетания, выделенные самостоятельно; пересказ текста с приведением цитаты из него или включении заданного высказывания.

### **Развитие восприятия устной речи**

#### *Развитие слухозрительного восприятия устной речи (с помощью индивидуальных слуховых аппаратов):*

- адаптированных и неадаптированных текстов монологического характера разговорного, учебно-научного, научно-справочного, официально-делового, публицистического и художественного стилей, разных функционально-смысловых типов – повествование, описание, рассуждение, включающих не менее 12–15 предложений – простых распространенных, сложносочиненных и сложноподчиненных, а также коротких монологических высказываний;
- диалогов и полилогов разговорного, научно-справочного, учебно-научного, официально-делового, публицистического и художественного стилей, включающих не менее 12–15 предложений – простых распространенных, сложносочиненных и сложноподчиненных, а также реплик, состоящих из нескольких предложений; микродиалогов с предсказуемой логико-структурной схемой, включающие реплики различного характера (вопрос – ответ, сообщение, встречное сообщение, согласие – несогласие, повествование, распространение и др.);
- распознавание фраз – коротких и включающих не менее 10–12 слов, относящихся к разговорному, научно-учебному, справочно-информационному, официально-деловому, публицистическому и художественному стилям речи; опознавание воспринятых новых фраз, в том числе при изменении порядка слов, в сочетании с уже отработанным речевым материалом (фразами, словами и словосочетаниями);
- распознавание отдельных слов и словосочетаний (изолированно и во фразах, а также при изменении местоположения во фразе), включая знакомую лексику учебных предметов, а также слова, близкие по звукобуквенному составу; опознавание воспринятых новых слов (словосочетаний) в сочетании с уже отработанным речевым материалом (фразами, словами и словосочетаниями);
- восприятие речевого материала (коротких текстов диалогического и монологического характера, фраз, слов и словосочетаний) в разных условиях: при предъявлении в умеренно-быстром темпе; при предъявлении разными дикторами в естественных условиях коммуникации, а также в видеозаписи, в том числе при естественном расположении речевых партнеров при диалоге и полилоге;
- запись под диктовку учителя речевого материала (фраз, слов и словосочетаний), воспринятого слухозрительно, его воспроизведение; запись основного содержания коротких монологических высказываний, в том числе включающих тематическую и терминологическую лексику учебных предметов, и ее уточнение при повторном предъявлении, устное воспроизведение.

#### *Развитие речевого слуха (с помощью индивидуальных слуховых аппаратов):*

- распознавание фраз – коротких и включающих до 10–12 слов, относящихся к разговорному, официально-деловому, учебно-научному, научно-справочному, публицистическому и художественному стилям речи; опознавание воспринятых новых фраз, в том числе при изменении порядка слов, в сочетании с уже отработанным речевым материалом (фразами, словами и словосочетаниями);
- распознавание отдельных слов и словосочетаний (изолированно и во фразах, а также при изменении местоположения во фразе), включая слова, близкие по звукобуквенному составу (в том числе тематическая и терминологическая лексика учебных предметов), знакомых обучающимся и необходимых в общении; опознавание воспринятых новых слов (словосочетаний) в сочетании с уже отработанным речевым материалом (фразами, словами и словосочетаниями);
- восприятие речевого материала слухового словаря обучающегося (фраз, слов, словосочетаний) при предъявлении разными дикторами.

#### *Темы по развитию слухозрительного восприятия устной речи и речевого слуха:*

- первое полугодие: «Права и обязанности граждан Российской Федерации», «Известные люди», «Деловые документы», «Новости в стране и за рубежом», «Изучаем школьные предметы. Готовимся к экзаменам»;

➤ второе полугодие: «Деловые документы», «Новости в стране и за рубежом», «Изучаем школьные предметы. Готовимся к экзаменам».

*Примеры речевого материала по темам.*

*Примеры фраз, слов, словосочетаний:* Гражданин Российской Федерации обладает на её территории всеми правами и свободами, несёт равные обязанности, предусмотренные Конституцией РФ. Подготовь компьютерную презентацию и устное выступление по теме «Права граждан России» («Обязанности граждан России», «Права лиц с нарушениями слуха»). Первые упоминания о правах глухих появились в документах XVII столетия. В России законы, определявшие права глухих, отражали сочувствие и заботу о них. В 1995 году был принят Федеральный Закон «О социальной защите инвалидов в Российской Федерации». При правительственных организациях созданы Советы по делам инвалидов. В Советы по делам инвалидов входят представители от общественных организаций глухих. Оказание медицинской помощи инвалидам, лекарственное обеспечение, осуществляется бесплатно или на льготных условиях. Государство гарантирует инвалиду право на получение информации. Вводится система субтитрования или сурдопереводов телевизионных программ, кино и видеофильмов. Органы социальной защиты населения оказывают помощь в получении услуг по сурдопереводу, в предоставлении сурдотехники. Инвалидам предоставляются гарантии трудовой занятости. Права (обязанности) человека (гражданина, гражданина Российской Федерации), права и свободы человека, Конституция Российской Федерации, права лиц с нарушениями слуха, медицинское обслуживание, социальная защита, Федеральный Закон «О социальной защите инвалидов в Российской Федерации», Всероссийское общество глухих (ВОГ).

Доктор Лиза – удивительный человек, преданный людям, долгу врача. Елизавета Петровна Глинка окончила медицинский институт. Помощь людям стало делом ее жизни. Доктор Лиза, онкологические больные, передавать медикаменты и продукты питания в больницы, эвакуировать больных детей погибла.

Резюме – это деловой документ, который необходим при поиске работы. Кем и где Вы хотите работать? Какое у Вас образование? Есть ли у Вас опыт работы? В резюме надо включить следующую информацию: цель поиска работы, общие сведения, образование, опыт работы, дополнительные сведения. В резюме укажите свою фамилию, имя, отчество, возраст, адрес и телефон. В разделе «Дополнительные сведения» укажите, что у Вас снижен слух. Вы владеете компьютерными технологиями? У Вас есть водительские права? Резюме, поиск работы, составить резюме, должность, фамилия, имя, отчество, профессиональные (личные) качества, включить в резюме, цель поиска работы, общие сведения, образование, опыт работы, дополнительные сведения, пользуюсь индивидуальными слуховыми аппаратами, хотелось бы работать с людьми с нарушениями слуха (со слышащими людьми), кадровые агентства, работодатель, устроиться на работу.

Выпускнику предоставляется карточка с тремя вариантами – необходимо выбрать только один. Можно выбрать описание, повествование или рассуждение. Постарайтесь полностью выполнить задания, говорить ясно и чётко. Старайтесь говорить грамотно. Пересказ текста, сложное задание, выпускник, карточка с тремя вариантами, необходимо (надо) выбрать один вариант, три темы, три типа речи, описание, повествование, рассуждение, описание фотографии, повествование на основе жизненного опыта, рассуждение по одной из проблем, вопросы экзаменатора, говорить грамотно.

Автобиография – это деловой документ. Автобиографию пишут при устройстве на работу (трудоустройстве), поступлении на учебу. В автобиографии человек описывает основные события своей жизни с указанием дат. Сначала надо написать свою фамилию, имя и отчество, год и место рождения, в каком месте проживает (зарегистрирован). В автобиографии пишут о своем образовании, начиная со школы. В автобиографии можно сообщить о своих достижениях. В заявлении может быть выражена просьба принять на работу, предоставить отпуск, допустить к вступительным экзаменам, зачислить в школу, заменить бракованный товар и т.д. Автобиография, основные события жизни, фамилия, имя и отчество, год и место рождения, место проживания,

образование, достижения, место работы, название учреждения (организации, фирмы), адрес учреждения, год приема на работу (увольнения с работы), должность, написать заявление, написать в правом верхнем углу, посередине, паспортные данные, адрес автора заявления, отпуск, дата и личная подпись автора.

*Пример текста монологического характера:*

Как написать резюме

Резюме – это деловой документ, который необходим при поиске работы. При составлении резюме нужно ответить на вопросы: «Кто Вы? Каковы Ваши профессиональные качества? Каковы Ваши личные достоинства, Ваши достижения? Кем и где Вы хотите работать?»

В резюме надо включить следующую информацию: цель поиска работы, общие сведения, образование, опыт работы, дополнительные сведения.

Начинать резюме нужно с должности, на которую Вы хотите получить (цель поиска работы). Затем укажите свою фамилию, имя, отчество, возраст, адрес и телефон (общие сведения). После этого напишите, какое у Вас образование и опыт работы.

В разделе «Дополнительные сведения» укажите, что у Вас снижен слух. Обязательно отметьте, как Вы владеете устной коммуникацией со слышащими людьми. Например, практически свободно общаюсь со слышащими людьми на основе устной речи, пользуюсь индивидуальными слуховыми аппаратами. Или вступаю в устную коммуникацию со слышащими людьми с большим трудом, поэтому хотелось бы работать с людьми с нарушениями слуха.

Отметьте также Ваш уровень владения компьютерными технологиями.

Вопросы зарплаты лучше обсудить с работодателем при личной встрече.

Важно, чтобы резюме было кратким. Проверьте текст на наличие ошибок.

Резюме рассылаются по кадровым агентствам и предлагаются работодателю. Правильно составленное резюме поможет Вам устроиться на работу.

*Вопросы и задания к тексту.* Что такое резюме? Когда и зачем его составляют? Что необходимо указать в резюме? Как надо оформлять резюме? Составь примерное резюме для поступления на работу. Обсуди с учителем составленное резюме.

*Пример текста диалогического характера:*

Забота государства о людях с нарушениями слуха.

– Ты знаешь, какую помощь гарантирует инвалидам по слуху наше государство? – Я знаю про медицинскую помощь! Обеспечение лекарствами осуществляется бесплатно или на льготных условиях. – А про обеспечение доступа к информации знаешь? – Да, в нашей стране введена система субтитрирования или сурдоперевода телевизионных программ, кино и видеофильмов. Органы социальной защиты населения оказывают помощь в получении услуг по сурдопереводу, в предоставлении сурдотехники. – А ты знаешь, что инвалидам и семьям, имеющим детей-инвалидов, предоставляется скидка 50% с квартирной платы и оплаты коммунальных услуг. И еще предоставляются льготы при получении жилья. – Нет, я этого еще не знал. Как важна такая помощь государства! – А еще государство обеспечивает образование детей-инвалидов! – Да, мы с тобой это знаем. – Инвалидам предоставляются также гарантии трудовой занятости, выплачивается пенсия, пособия. – Правильно! И еще инвалиды по слуху обеспечиваются сурдотехническими средствами, необходимыми им для социальной адаптации, необходимыми средствами телекоммуникационного обслуживания, специальными телефонными аппаратами, бытовыми приборами. – Наше государство заботится об инвалидах по слуху.

*Вопросы и задания.* В каком году был принят Федеральный закон «О социальной защите инвалидов в Российской Федерации»? Какую медицинскую помощь оказывает наше государство инвалидам по слуху? Найди информацию и расскажи, где и как можно получить услугу по сурдопереводу? Расскажи, что делает наше государство, чтобы обеспечить инвалидов по слуху жильем? Доступно ли инвалидам по слуху высшее образование? Как ты считаешь, что надо делать, чтобы получить высшее образование? Расскажи, что ты знаешь о материальном обеспечении инвалидов по слуху и их социально-бытовом обслуживании?

*Пример микродиалога:*

–Ты знаешь, что пересказ текста – сложное задание? – Конечно, знаю. Мы начали готовиться к нему заранее. – И мы начали готовиться к экзаменам, как только начался учебный год.

### **Развитие произносительной стороны речи**

#### *Развитие речевого дыхания:*

- слитное произнесение слов и коротких фраз, деление более длинных фраз на синтагмы (под контролем учителя и самостоятельно);
- развитие самоконтроля речевого дыхания.

#### *Работа над голосом:*

- закрепление нормального звучания голоса и его модуляций по силе, по – возможности, по высоте;
- при необходимости, коррекция нарушений голоса;
- развитие самоконтроля нормального звучания голоса.

#### *Работа над звуками и их сочетаниями:*

- закрепление дифференцированного воспроизведения родственных по артикуляции гласных и согласных звуков на материале слов, словосочетаний, фраз, текстов, а также слогов и слогосочетаний (под контролем учителя, с опорой на образец речи учителя, самостоятельно);
- развитие самоконтроля звукового состава речи, в том числе на основе знаний об артикуляции звука;
- при необходимости, коррекция нарушений звукового состава речи;
- при необходимости, постановка звуков и их закрепление на материале слов, словосочетаний, фраз, а также слогов и слогосочетаний.

#### *Работа над словами:*

- развитие умений слитного произнесения слов, в нормальном темпе, выделяя ударение, соблюдая звуковой состав, орфоэпические нормы (самостоятельно, по знаку, по подражанию учителю);
- развитие самоконтроля воспроизведения слов;
- знание основных орфоэпических правил, умения приводить примеры на каждое правило; применение орфоэпических правил при чтении новых слов (самостоятельно и под контролем учителя), реализация в самостоятельной речи орфоэпических норм (под контролем учителя и самостоятельно).

#### *Работа над фразами:*

- развитие умений внятного и достаточно естественного произнесения фраз при реализации произносительных возможностей (под контролем учителя и самостоятельно); воспроизведение коротких фраз слитно, деление длинных фраз на смысловые синтагмы, выделение логического и синтагматического ударения во фразе, по - возможности, воспроизведение мелодического контура фраз (с опорой на образец речи учителя, под контролем учителя и самостоятельно);
- развитие самоконтроля воспроизведения фраз;
- реализация умений внятного и достаточно естественного воспроизведения фраз, реализуя произносительные возможности, в связной речи монологического и диалогического характера (под контролем учителя и самостоятельно).

*Воспроизведение отработанного речевого материала (под контролем учителя и самостоятельно)* достаточно внятно и естественно, голосом нормальной высоты, силы и тембра, в нормальном темпе, реализуя сформированные умения воспроизведения звуковой и ритмико-интонационной структуры речи; соблюдение естественной манеры речи; передача различных эмоциональных оттенков высказывания с помощью вербальных и естественных невербальных средств коммуникации (соответствующего выражения лица, позы, пластики).

*Реализация сформированных произносительных умений при чтении* (с опорой на образец учителя, под контролем учителя и самостоятельно).

*Реализация сформированных произносительных умений в самостоятельных высказываниях в процессе спонтанного общения.*

В процессе обучения восприятию и воспроизведению устной речи у обучающихся целенаправленно развиваются следующие *коммуникативно -речевые действия*: логичные и грамотные устные высказывания при реализации в достаточно внятной и естественной речи произносительных возможностей (самостоятельно и под контролем учителя) – рассуждение по теме (по поставленному вопросу и др.) с опорой на план; описание иллюстрации (фотографии и др.) с опорой на план (с сообщением, кто изображен, что делает (ют), внешний вид/описание интерьера и др., настроение / эмоциональное состояние и др.); пересказ текста (полный и краткий, в том числе с опорой на план/базовые слова и словосочетания, приведение цитат из текста, известных высказываний и др.); сообщение о собственных мыслях и чувствах, о событиях, о самочувствии и др.; выражение просьбы, желания и др.; сообщение собственного мнения по обсуждаемой теме, о событии (поступке окружающих людей, героев художественных произведений и др.), его обоснование, опираясь на воспринятую информацию, личный опыт, примеры их художественной литературы и др.; оценивание событий и поступков с учётом морально-нравственных норм и правил; краткое и полное изложение полученной информации; использование речевых высказываний в ситуациях, связанных с выяснением и передачей информации; в процессе устной коммуникации при затруднении в восприятии речевой информации самостоятельное формулирование уточняющих вопросов; соблюдение речевого этикета, в том числе реализация требований к культуре общения с учётом коммуникативной ситуации и речевых партнёров; использование типичных речевых высказываний при выражении просьбы, извинения и др.; активное участие в диалоге (полилоге) при инициировании собственных высказываний, аргументации и доказательстве собственного мнения; при восприятии фраз – повторение сообщений, выполнение заданий с кратким или полным речевым комментарием к собственным действиям, ответы на вопросы; повторение воспринятых слов и словосочетаний; повторение воспринятого слухозрительно текста монологического или диалогического характера (точно или приближенно, передавая смысл текста), полные и краткие устные ответы на вопросы по воспринятому тексту; устное формулирование темы и главной мысли текста; пересказ текста (полный и краткий), в том числе с опорой на план, составленный самостоятельно, опорные слова и словосочетания, выделенные самостоятельно; пересказ текста с приведением цитаты из него или включении заданного высказывания; рассуждение по теме текста; участие в диалоге (полилоге) по содержанию текста с высказыванием личного мнения о героях, их поступках и др., приведение для доказательства собственного мнения соответствующих цитат из воспринятого текста; составление диалогов и монологических высказываний, близких по смыслу к воспринятому тексту.

### **Планируемые результаты**

#### **освоения коррекционно-развивающего курса**

#### **«Развитие восприятия и воспроизведения устной речи**

##### **Личностные результаты**

Личностные результаты освоения рабочей программы по коррекционно-развивающему курсу «Развитие восприятия и воспроизведения устной речи» на уровне основного общего образования достигаются в единстве образовательно-коррекционной и социокультурными и духовно-нравственными ценностями, принятыми в обществе правилами и нормами поведения.

Достижению личностных результатов по данному коррекционно-развивающему курсу способствует, в том числе учебный материал, используемый для развития восприятия и воспроизведения устной речи, тематика которого определяется с учетом задач формирования личности в соответствии с духовно-нравственными ценностями, принятым в обществе, гражданского, патриотического, эстетического, экологического и трудового воспитания, осознания и принятия обучающимися ценности образования, культуры здоровья и эмоционального благополучия, самовоспитания и саморазвития, самопознания.

Личностные результаты освоения рабочей программы по коррекционно-развивающему курсу «Развитие восприятия и воспроизведения устной речи» на уровне основного общего образования включают:

- реализацию в жизнедеятельности, в том числе при взаимодействии с окружающими людьми на основе устной речи, ценностно-смысловых установок, отражающих гражданские позиции, патриотические чувства, ориентацию на духовно-нравственные ценности и нормы, сформированность рефлексии, понимание ценности образования, культуры здоровья и эмоционального благополучия, самовоспитания и саморазвития, приобщения к экологической культуре, общественно-полезной трудовой деятельности;
- понимание роли русского языка как государственного языка Российской Федерации, сформированность ценностно-смысловой установки на качественное владение русским языком, в том числе восприятием и воспроизведением устной речи (при постоянном пользовании индивидуальными слуховыми аппаратами), навыками устной коммуникации;
- сформированность ценностно-смысловой установки на использование устной речи в общении с целью реализации собственных жизненных планов и потребностей в качественном образовании, в том числе профессиональном, наиболее полноценной социализации, включая профессионально-трудовую деятельность;
- желание и умения реализовывать компетенции в коммуникативно-речевой деятельности в образовательной и социальной практике на основе освоенных норм и правил общественного поведения;
- способность ставить цели и строить жизненные планы, включая выбор профессии, с учётом владения словесной речью (в том числе восприятием и воспроизведением устной речи, навыками устной коммуникации), достигнутого уровня образования, а также определенных ограничений в социально-профессиональной сфере, связанных с нарушением слуха;
- включение в систему жизненных ценностей и планов пользование индивидуальными слуховыми аппаратами (с учетом рекомендаций врача-сурдолога), совершенствование собственной устной речи, применение в социально-бытовой и профессионально-трудовой практике навыков устной коммуникации;
- устойчивую мотивацию и интерес, сформированные навыки получения и применения информации о средствах и способах слухопротезирования, других сурдотехнических средствах и ассистивных технологиях, в том числе при использовании ИКТ;
- проявление интереса к истории и современной социальной практике лиц с нарушениями слуха, участие в межличностном общении и социокультурной жизни людей с нарушенным слухом.

### **Метапредметные результаты**

Метапредметные результаты освоения рабочей программы по коррекционно-развивающему курсу «Развитие восприятия и воспроизведения устной речи» на уровне основного общего образования предполагают овладение обучающимися универсальными учебными действиями, в том числе личностными (включая мотивацию пользования в образовательной и социальной практике устной речью (при применении индивидуальных слуховых аппаратов), познавательными (включая базовые логические и исследовательские действия, вероятностное прогнозирование речевой информации с опорой на речевой и внеречевой контекст, использование различных способов поиска в справочных источниках и открытом учебном информационном пространстве сети Интернет информации в соответствии с коммуникативно-речевыми и учебно-познавательными задачами, осуществление проектной деятельности, связанной с реализацией возможностей восприятия и воспроизведения устной речи, в том числе при использовании ИКТ, презентация ее результатов в устных выступлениях и др.), регулятивными действиями (включая самоорганизацию, самоконтроль, управление собственными эмоциями, анализ учебной и коммуникативно-речевой ситуации, принятие соответствующих решений, готовность к оцениванию собственных учебных и речевых действий, внесению соответствующих коррективов в их выполнение), коммуникативными действиями (включая, выражение собственных мыслей, чувств и потребностей в устных высказываниях в соответствии с коммуникативной ситуацией, предложенной темой, воспринятому тексту, по иллюстрации и др., реализацию сформированных умений восприятия и воспроизведения устной



речи, логичного и грамотного оформления речевых высказываний при коммуникации в процессе учебной и внеурочной деятельности и др.).

Метапредметные результаты включают, в том числе:

- сформированность ценностно-смысловой установки на достижение качества в коммуникативно-речевой деятельности в процессе образовательной и социальной практики, включая владение слухозрительным восприятием устной речи и достаточно внятной произносительной стороной речи (при пользовании индивидуальными слуховыми аппаратами);
- реализацию сформированных умений восприятия и воспроизведения устной речи (с помощью индивидуальных слуховых аппаратов), устной коммуникации в различных видах образовательной и социальной практики;
- осуществление планирования собственных учебных и коммуникативно-речевых действий в соответствии с поставленной задачей;
- самостоятельное оценивание учебных действий в соответствии с поставленной задачей;
- самостоятельное оценивание собственных коммуникативно-речевых действий; осуществление самоконтроля речевых действий, внесение соответствующих коррективов в их выполнение;
- самостоятельное применение учебной информации, в том числе при овладении произносительной стороной речи о правильной артикуляции звуков, нормах орфоэпии, пользование профилями артикуляции звуков и др.;
- реализация в технике чтения сформированных произносительных умений;
- реализация в образовательной и социальной практике сформированных умений в построении логичных и грамотных речевых высказываний (развернутых и коротких) по обсуждаемой теме (вопросу и др.) с опорой на жизненный опыт, поступки героев литературных произведений и др. (с учетом индивидуальных особенностей речевого развития);
- участие в устной коммуникации с одним или несколькими речевыми партнерами (при использовании индивидуальных слуховых аппаратов) при обсуждении различных вопросов (тем) – учебно-познавательных, социокультурных, в том числе лично значимых для жизнедеятельности, при реализации правил речевого этикета, толерантном отношении к мнению собеседников, аргументации собственной позиции;
- способность к естественной коммуникативной реакции при восприятии сообщений, вопросов, поручений: повторение сообщений, ответы на вопросы, не повторяя их, выполнение поручений с соответствующим речевым комментарием (отчетом);
- способность к выражению в устной форме просьб и желаний, а также мыслей и чувств (в том числе с опорой на воспринятую информацию, личный опыт, примеры их художественной литературы и др.); краткому и полному изложению информации; к выяснению и передаче информации, выраженной в устной форме; к рассуждению по теме (по поставленному вопросу и др.), в том числе с опорой на план, базовый словарь и др.; к описанию иллюстрации (фотографии и др.), в том числе с опорой на план, базовый словарь; к пересказу текста (полному и краткому, в том числе с опорой на план / базовые слова и словосочетания); к сообщению о событиях и поступках окружающих людей, героев художественных произведений и др., их оцениванию на основе морально-нравственных норм и правил; к использованию речевых высказываний в ситуациях, связанных с выяснением и передачей информации; к формулированию уточняющих вопросов при затруднении в восприятии речевой информации;
- способность к достижению взаимопонимания при устной коммуникации, обеспечению взаимодействия;
- соблюдение правил речевого этикета, использование типичных речевых высказываний при выражении приветствия, просьбы, извинения и др.;
- применение различных способов поиска (в справочных источниках и в сети Интернет), обработки и передачи информации в соответствии с коммуникативно-речевыми и познавательными задачами, в том числе при подготовке устных выступлений (ответов и др.);
- выражение в устных высказываниях непонимания при затруднении в восприятии речевой информации, просьбу ее повторить, самостоятельное уточнение с помощью вопросов.

### Предметные результаты

Предметные результаты освоения рабочей программы по коррекционно-развивающему курсу «Развитие восприятия и воспроизведения устной речи» на уровне основного общего образования определяются с учетом индивидуальных особенностей слухоречевого развития обучающихся, предполагают стойкую положительную динамику в развитии слухозрительного восприятия устной речи и речевого слуха (с помощью индивидуальных слуховых аппаратов), достижение уровня слухозрительного восприятия устной речи (с помощью индивидуальных слуховых аппаратов), способствующего устной коммуникации в процессе учебной и внеурочной деятельности с близким кругом речевых партнеров, а также взаимодействию со слышащими людьми в социальной практике, реализация умений вероятностного прогнозирования речевой информации с опорой на речевой и внеречевой контекст при затруднении в ее восприятии; уточнение речевой информации с помощью вопросов при затруднении в ее восприятии, достижение достаточно внятной, членораздельной речи, приближающейся по звучанию к речи слышащих людей (в том числе правильное пользование речевым дыханием - произнесение слов слитно, коротких фраз слитно, деление длинных фраз на смысловые синтагмы; овладение нормальным звучанием голоса, его модуляциями по силе, и по возможности, по высоте; воспроизведение речевого материала нормальным голосом, громким и тихим с учётом условий коммуникации – расстояния от собеседников, требований соблюдения тишины, выступления перед аудиторией и др.); овладение правильным воспроизведением звуковой структуры речи, в том числе дифференцированным воспроизведением родственных по артикуляции гласных и согласных звуков, слитным произнесением сочетаний согласных звуков в одном слове и на стыке слов; реализация в речевой практике умений произнесения слов (в нормальном темпе, слитно, выделяя ударение, соблюдая звуковой состав, орфоэпические нормы) и фраз (достаточно внятно, реализуя возможности воспроизведения звуковой и ритмико-интонационной структуры речи, в том числе в нормальном темпе, слитно или деля паузами на смысловые синтагмы, выделяя логическое и синтагматическое ударения, по возможности, передавая мелодическую структуру фраз); знание орфоэпических правил, их применение при чтении и в самостоятельных устных высказываниях).

#### 5 класс

➤ слухозрительное восприятие устной речи (с помощью индивидуальных слуховых аппаратов): монологических высказываний разговорного стиля (до 6–8 предложений – простых распространенных, сложносочиненных и сложноподчиненных) разных функционально-смысловых типов – повествование, описание (бытовое, пейзажное), а также учебно-научного стиля, включающих знакомую обучающимся лексику учебных предметов; диалогических единств разговорного и учебно-делового стилей, включающих до 6–8 предложений – простых распространенных, сложносочиненных и сложноподчиненных; микродиалогов разговорного и учебно-делового стилей с предсказуемой логико-структурной схемой, включающих вопросно-ответные единства, выясняющие определенный элемент мысли с побуждением назвать его, а также вопросно-ответные единства, требующие подтверждения или отклонения чего-либо, формулы речевого этикета; распознавание фраз, включающих до 6–8 слов и коротких фраз, знакомых обучающимся и необходимых в общении, разговорного и учебно-делового стилей (сообщений, вопросов, просьб, заданий, указаний, формул речевого этикета и др.), а также учебно-научного стиля, включающих лексику учебных предметов (правила, выводы и др.); опознавание воспринятых новых фраз, в том числе при изменении порядка слов, в сочетании с уже отработанным речевым материалом (фразами, словами и словосочетаниями); распознавание отдельных слов и словосочетаний (изолированно и во фразах, а также при изменении местоположения во фразе), в том числе тематической и терминологической лексики учебных предметов, знакомой обучающимся и необходимой в общении; опознавание воспринятых новых слов (словосочетаний) в сочетании с уже отработанным речевым материалом (фразами, словами и словосочетаниями);

- развитие речевого слуха (с помощью индивидуальных слуховых аппаратов): распознавание на слух фраз, знакомых обучающимся и необходимых в общении, разговорного и учебно-делового стилей (сообщений, вопросов, просьб, заданий, указаний, формул речевого этикета и др.), а также учебно-научного стиля, включающих лексику учебных предметов (правила, выводы и др.); различение и опознавание на слух воспринятых новых фраз, в том числе при изменении порядка слов, в сочетании с уже отработанным речевым материалом (фразами, словами и словосочетаниями); распознавание на слух отдельных слов и словосочетаний (изолированно, а также во фразах, в том числе при изменении местоположения во фразе), включая тематическую и терминологическую лексику учебных предметов, знакомую обучающимся и необходимую в общении; различение и опознавание на слух воспринятых новых слов (словосочетаний) в сочетании с уже отработанным речевым материалом (фразами, словами и словосочетаниями); различение и опознавание на слух слов близких по звучанию, восприятие на слух коротких текстов (в том числе монологических высказываний, включая правила, выводы и др.);
- восприятие слухозрительно и на слух отдельных элементов слова при исправлении учителем произносительных и грамматических ошибок;
- развитие умений вероятностного прогнозирования речевой информации (с опорой на воспринятые элементы речи, коммуникативную ситуацию, речевой и внеречевой контекст);
- произнесение отработанного речевого материала (текстов, фраз, слов, словосочетаний) внятно и достаточно естественно, соблюдая естественную манеру речи и передавая различные эмоциональные оттенки высказывания с помощью вербальных и естественных невербальных средств коммуникации (мимики лица, позы, пластики); голосом нормальной высоты, силы и тембра; в нормальном темпе; реализуя сформированные умения воспроизведения звуковой и ритмико-интонационной структуры речи, соблюдая орфоэпические правила (под контролем учителя и самостоятельно);
- реализация сформированных умений самоконтроля произносительной стороны речи;
- оценивание собственных речевых действий; внесение соответствующих коррективов в их выполнение (с помощью учителя и самостоятельно);
- знание орфоэпических правил, их применение при чтении и в самостоятельных устных высказываниях (с помощью учителя и самостоятельно);
- реализация сформированных произносительных умений при чтении и в самостоятельных устных высказываниях (с помощью учителя и самостоятельно).

### 6 класс

- развитие слухозрительного восприятия устной речи (с помощью индивидуальных слуховых аппаратов): – монологических высказываний разговорного стиля (текстов до 8–10 предложений – простых распространенных, сложносочиненных и сложноподчиненных, включая предложения с прямой речью) разных функционально-смысловых типов – повествование, описание (бытовое, пейзажное), а также учебно-научного стиля (включающих знакомую обучающимся лексику учебных предметов) и художественного стиля (фрагменты изучаемых литературных произведений); диалогических единств и полилогов разговорного и учебно-делового стилей, включающих до 8–10 предложений (простых распространенных, сложносочиненных и сложноподчиненных); коротких высказываний монологического характера и микродиалогов с предсказуемой логико-структурной схемой, включающие вопросо-ответные единства, требующие подтверждения или отклонения чего-либо, согласие – несогласие и др.), разговорного и учебно-делового стилей, а также формулы речевого этикета; распознавание фраз, включающих до 8 слов и коротких фраз, относящихся к разговорному, учебно-деловому, учебно-научному и художественному стилям речи (сообщений, вопросов, просьб, заданий, указаний, формул речевого этикета, правил, теорем, фраз из художественных произведений и др.); опознавание воспринятых новых фраз, в том числе при изменении порядка слов, в сочетании с уже отработанным речевым материалом (фразами, словами и словосочетаниями); распознавание отдельных слов и словосочетаний (изолированно и во фразах, а также при изменении

местоположения во фразе), в том числе тематической и терминологической лексики учебных предметов, знакомой обучающимся и необходимой в процессе учебной и внеурочной деятельности; опознавание воспринятых новых слов (словосочетаний) в сочетании с уже отработанным речевым материалом (фразами, словами и словосочетаниями);

- развитие речевого слуха (с помощью индивидуальных слуховых аппаратов): распознавание на слух фраз, включающих до 8 слов и коротких фраз, относящихся к разговорному, учебно-деловому, учебно-научному и художественному стилям речи (сообщений, вопросов, просьб, заданий, указаний, формул речевого этикета, правил, теорем, фраз из художественных произведений и др.); опознавание на слух воспринятых новых фраз, в том числе при изменении порядка слов, в сочетании с уже отработанным речевым материалом (фразами, словами и словосочетаниями); распознавание на слух отдельных слов и словосочетаний (изолированно и во фразах, а также при изменении местоположения во фразе), в том числе тематической и терминологической лексики учебных предметов, знакомой обучающимся и необходимой в процессе учебной и внеурочной деятельности; опознавание воспринятых новых слов (словосочетаний) в сочетании с уже отработанным речевым материалом (фразами, словами и словосочетаниями), восприятие на слух коротких текстов (в том числе монологических высказываний, включая правила, выводы и др.);
- восприятие слухозрительно и на слух отдельных элементов слова при исправлении учителем произносительных и грамматических ошибок;
- реализация умений вероятностного прогнозирования речевой информации (с опорой на воспринятые элементы речи, коммуникативную ситуацию, речевой и внеречевой контекст);
- произнесение отработанного речевого материала (текстов, фраз, слов, словосочетаний) внятно и достаточно естественно, соблюдая естественную манеру речи и передавая различные эмоциональные оттенки высказывания с помощью вербальных и естественных невербальных средств коммуникации (мимики лица, позы, пластики); голосом нормальной высоты, силы и тембра; в нормальном темпе; реализуя сформированные умения воспроизведения звуковой и ритмико-интонационной структуры речи, соблюдая орфоэпические правила (под контролем учителя и самостоятельно);
- знание орфоэпических правил, их применение при чтении и в самостоятельных устных высказываниях (под контролем учителя и самостоятельно);
- использование усвоенных приемов самоконтроля за различными сторонами произношения (с помощью учителя и самостоятельно); краткое словесное определение используемых приемов самоконтроля;
- оценивание собственных речевых действий (в том числе при использовании визуальных приборов и специализированных компьютерных программ); внесение соответствующих коррективов в их выполнение (с помощью учителя);
- реализация сформированных произносительных умений при чтении и в самостоятельных устных высказываниях (с помощью учителя и самостоятельно).

#### **7 класс**

- развитие слухозрительного восприятия устной речи (с помощью индивидуальных слуховых аппаратов): монологических высказываний разговорного и художественного стилей (до 10–12 предложений – простых распространенных, сложносочиненных и сложноподчиненных) разных функционально-смысловых типов – повествование, описание (бытовое, пейзажное, портретное); а также научно-учебного стиля (включающих знакомую обучающимся лексику учебных предметов), стихотворных текстов (фрагментов стихотворений); диалогических единств и полилогов разговорного и учебно-делового стилей, включающих до 10–12 предложений – простых распространенных, сложносочиненных и сложноподчиненных, а также реплики, состоящие из нескольких предложений; коротких монологических высказываний и микродиалогов, включающих сообщение, вопрос и ответ на него, а также сообщение и встречное сообщение, побуждение к действию и ответную реакцию, разговорного, художественного и учебно-делового стилей; распознавание фраз, включающих до 8–10 слов и коротких фраз,

относящихся к разговорному, учебно-деловому, учебно-научному и художественному стилям речи (сообщений, вопросов, просьб, заданий, указаний, формул речевого этикета, а также пословиц и поговорок, правил, теорем и др., фраз из художественных произведений); опознавание воспринятых новых фраз, в том числе при изменении порядка слов, в сочетании с уже отработанным речевым материалом (фразами, словами и словосочетаниями); распознавание отдельных слов и словосочетаний (изолированно и во фразах, а также при изменении местоположения во фразе), включая числительные, неизменяемые слова и др., а также слова, близких по звукобуквенному составу (в том числе знакомую лексику учебных предметов); опознавание воспринятых новых слов (словосочетаний) в сочетании с уже отработанным речевым материалом (фразами, словами и словосочетаниями); восприятие речевого материала (коротких текстов, фраз, слов и словосочетаний) при его предъявлении разными дикторами в естественных условиях коммуникации;

➤ развитие речевого слуха (с помощью индивидуальных слуховых аппаратов): распознавание на слух фраз, включающих до 8–10 слов и коротких фраз, относящихся к разговорному, учебно-деловому, учебно-научному и художественному стилям речи (сообщений, вопросов, просьб, заданий, указаний, формул речевого этикета, а также пословиц и поговорок, правил, теорем и др., фраз из художественных произведений); опознавание на слух воспринятых новых фраз, в том числе при изменении порядка слов, в сочетании с уже отработанным речевым материалом (фразами, словами и словосочетаниями); распознавание на слух отдельных слов и словосочетаний (изолированно и во фразах, а также при изменении местоположения во фразе), включая числительные, неизменяемые слова и др., а также слова, близких по звукобуквенному составу (в том числе знакомую лексику учебных предметов); опознавание воспринятых новых слов (словосочетаний) в сочетании с уже отработанным речевым материалом (фразами, словами и словосочетаниями); опознавание на слух речевого материала (фраз, слов и словосочетаний) при его предъявлении разными дикторами в естественных условиях коммуникации, восприятие на слух коротких текстов (в том числе монологических высказываний, включая правила, выводы и др.);

➤ восприятие слухозрительно и на слух отдельных элементов слова при исправлении учителем произносительных и грамматических ошибок;

➤ реализация умений вероятностного прогнозирования речевой информации (с опорой на воспринятые элементы речи, коммуникативную ситуацию, речевой и внеречевой контекст);

➤ произнесение отработанного речевого материала внятно и достаточно естественно, соблюдая естественную манеру речи и передавая различные эмоциональные оттенки высказывания с помощью вербальных и естественных невербальных средств коммуникации (мимика лица, поза, пластика); голосом нормальной высоты, силы и тембра; в нормальном темпе; реализуя возможности воспроизведения звуковой и ритмико-интонационной структуры речи, соблюдая орфоэпические правила (под контролем учителя и самостоятельно);

➤ знание орфоэпических правил, их применение при чтении и в самостоятельных устных высказываниях (под контролем учителя и самостоятельно);

➤ использование усвоенных приемов самоконтроля за различными сторонами произношения (с помощью учителя и самостоятельно); краткое словесное определение используемых приемов самоконтроля;

➤ оценивание собственных речевых действий (в том числе при использовании визуальных приборов и специализированных компьютерных программ); внесение соответствующих коррективов в их выполнение (под контролем учителя и самостоятельно);

➤ реализация сформированных произносительных умений при чтении и в самостоятельных устных высказываниях (под контролем учителя и самостоятельно).

### 8 класс

➤ развитие слухозрительного восприятия устной речи (с помощью индивидуальных слуховых аппаратов): монологических высказываний разговорного и художественного стилей (включающих не менее 10–12 предложений – простых распространенных, сложносочиненных и

сложноподчиненных) разных функционально-смысловых типов – повествование, описание (бытовое, пейзажное, портретное), стихотворных текстов (фрагментов стихотворений), а также научно-учебного стиля (включающих знакомую обучающимся лексику учебных предметов), и справочно-информационного стиля; диалогических единств и полилогов разговорного, учебно-делового и справочно-информационного стилей, включающих не менее 10–12 предложений – простых распространенных, сложносочиненных и сложноподчиненных, а также реплик, состоящих из нескольких предложений; коротких высказываний монологического характера научно-учебного и справочно-информационного стилей, а также микродиалогов с предсказуемой логико-структурной схемой, включающих реплики различного характера (вопрос – ответ, сообщение, встречное сообщение, согласие – несогласие, повествование, распространение и др.), разговорного и учебно-делового стилей; распознавание фраз – коротких и включающих до 8–10 слов, знакомых обучающимся и необходимых в общении, разговорного, учебно-делового, научно-учебного, справочно-информационного стиля и художественного стилей; опознавание воспринятых новых фраз, в том числе при изменении порядка слов, в сочетании с уже отработанным речевым материалом (фразами, словами и словосочетаниями); распознавание отдельных слов и словосочетаний (изолированно и во фразах, а также при изменении местоположения во фразе), включая изменяющиеся грамматические формы слов, а также слова, близкие по звукобуквенному составу; опознавание воспринятых новых слов (словосочетаний) в сочетании с уже отработанным речевым материалом (фразами, словами и словосочетаниями); восприятие речевого материала (коротких текстов, фраз, слов и словосочетаний) при его предъявлении разными дикторами в естественных условиях коммуникации, в том числе восприятие диалогов, при естественном расположении речевых партнеров, т.е. повернувшись лицом к друг другу; восприятие отработанного речевого материала (фраз, слов и словосочетаний) в новых акустических условиях – на фоне незначительного шума, разговора; запись под диктовку учителя речевого материала (фраз, слов и словосочетаний), воспринятого слухозрительно, его воспроизведение.

➤ развитие речевого слуха (с помощью индивидуальных слуховых аппаратов): распознавание на слух фраз, включающих до 8–10 слов и коротких фраз, знакомых обучающимся и необходимых в общении, разговорного, учебно-организационного и справочно-информационного стилей, а также научно-учебного стиля; опознавание на слух воспринятых новых фраз, в том числе при изменении порядка слов, в сочетании с уже отработанным речевым материалом (фразами, словами и словосочетаниями); распознавание на слух отдельных слов и словосочетаний (изолированно и во фразах, а также при изменении местоположения во фразе), включая изменяющиеся грамматические формы слов, а также слова, близкие по звукобуквенному составу; опознавание воспринятых новых слов (словосочетаний) в сочетании с уже отработанным речевым материалом (фразами, словами и словосочетаниями); восприятие на слух коротких текстов (в том числе монологических высказываний, включая правила, выводы и др.), восприятие речевого материала, знакомого по звучанию (фраз, слов и словосочетаний) при изменении дикторов, а также на фоне незначительного шума (разговора);

➤ восприятие слухозрительно и на слух отдельных элементов слова при исправлении учителем произносительных и грамматических ошибок;

➤ реализация умений вероятностного прогнозирования речевой информации (с опорой на воспринятые элементы речи, коммуникативную ситуацию, речевой и внеязыковой контекст); а также самостоятельное уточнение информации с помощью вопросов (самостоятельно и с помощью учителя);

➤ произнесение отработанного речевого материала внятно и достаточно естественно, соблюдая естественную манеру речи и передавая различные эмоциональные оттенки высказывания с помощью вербальных и естественных невербальных средств коммуникации (мимика лица, поза, пластика); голосом нормальной высоты, силы и тембра; в нормальном темпе; реализуя возможности воспроизведения звуковой и ритмико-интонационной структуры речи, соблюдая орфоэпические правила;

- знание орфоэпических правил, их применение при чтении и в самостоятельных устных высказываниях;
- использование усвоенных приемов самоконтроля за различными сторонами произношения (под контролем учителя и самостоятельно); краткое словесное определение используемых приемов самоконтроля;
- оценивание собственных речевых действий (в том числе при использовании визуальных приборов и специализированных компьютерных программ); внесение соответствующих коррективов в их выполнение (под контролем учителя и самостоятельно);
- реализация сформированных произносительных умений при чтении и в самостоятельных устных высказываниях (под контролем учителя и самостоятельно).

### 9 класс

- развитие слухозрительного восприятия устной речи (с помощью индивидуальных слуховых аппаратов): монологических высказываний разговорного и художественного стилей (включающих не менее 12–15 предложений – простых распространенных, сложносочиненных и сложноподчиненных) разных функционально-смысловых типов – повествование, описание (бытовое, пейзажное, портретное), стихотворных текстов (фрагментов стихотворений), а также текстов научно-учебного, публицистического и справочно-информационного стилей; диалогов (в том числе при предъявлении двумя речевыми партнерами, повернувшись лицом к друг другу, т.е. находясь в положении в полупрофиль по отношению к обучающемуся) и полилогов разговорного, учебно-делового, научно-учебного и справочно-информационного стилей, включающих не менее 12–15 предложений – простых распространенных, сложносочиненных и сложноподчиненных, а также реплик, состоящих из нескольких предложений; коротких высказываний монологического характера и микродиалогов с предсказуемой и непредсказуемой логико-структурной схемой, включающие реплики различного характера (вопрос – ответ, сообщение, встречное сообщение, согласие – несогласие, повествование, распространение и др.) разговорного, художественного, учебно-делового, научно-учебного, публицистического и справочно-информационного стилей; распознавание фраз – коротких и включающих до 10–12 слов, относящихся к разговорному, учебно-деловому, научно-учебному, справочно-информационному, публицистическому и художественному стилям речи; опознавание воспринятых новых фраз, в том числе при изменении порядка слов, в сочетании с уже отработанным речевым материалом (фразами, словами и словосочетаниями); распознавание отдельных слов и словосочетаний (изолированно и во фразах, а также при изменении местоположения во фразе), включая слова, близкие по звукобуквенному составу; опознавание воспринятых новых слов (словосочетаний) в сочетании с уже отработанным речевым материалом (фразами, словами и словосочетаниями); восприятие речевого материала (коротких текстов диалогического и монологического характера, фраз, слов и словосочетаний) в разных условиях: при предъявлении в умеренно-быстром темпе; при предъявлении разными дикторами в естественных условиях коммуникации, а также в видеозаписи, в том числе при естественном расположении речевых партнеров при диалоге/полилоге; при предъявлении на фоне незначительного шума (включая шум улицы), негромкого разговора, негромкой музыки; запись под диктовку учителя речевого материала (фраз, слов и словосочетаний), воспринятого слухозрительно, ее уточнение при повторном предъявлении, устное воспроизведение; запись основного содержания коротких монологических высказываний, в том числе включающих тематическую и терминологическую лексику учебных предметов, ее уточнение при повторном предъявлении, устное воспроизведение;
- развитие речевого слуха (с помощью индивидуальных слуховых аппаратов): распознавание на слух фраз – коротких и включающих до 10 слов, относящихся к разговорному, учебно-деловому, научно-учебному, справочно-информационному, публицистическому и художественному стилям речи; опознавание воспринятых новых фраз, в том числе при изменении порядка слов, в сочетании с уже отработанным речевым материалом (фразами, словами и словосочетаниями); распознавание отдельных слов и словосочетаний (изолированно и во фразах, а также при

изменении местоположения во фразе), включая слова, близкие по звукобуквенному составу; опознавание воспринятых новых слов (словосочетаний) в сочетании с уже отработанным речевым материалом (фразами, словами и словосочетаниями); восприятие знакомого по звучанию речевого материала (фраз, слов, словосочетаний) при предъявлении разными дикторами, а также на фоне незначительного шума (разговора, музыки и др.);

- восприятие слухозрительно и на слух отдельных элементов слова при исправлении учителем произносительных и грамматических ошибок;
- реализация умений вероятностного прогнозирования речевой информации (с опорой на воспринятые элементы речи, коммуникативную ситуацию, речевой и внеречевой контекст), а также самостоятельное уточнение информации с помощью вопросов;
- произнесение отработанного речевого материала внятно и достаточно естественно, соблюдая естественную манеру речи и передавая различные эмоциональные оттенки высказывания с помощью вербальных и естественных невербальных средств коммуникации (мимика лица, поза, пластика); голосом нормальной высоты, силы и тембра; в нормальном темпе; реализуя возможности воспроизведения звуковой и ритмико-интонационной структуры речи, соблюдая орфоэпические правила;
- знание орфоэпических правил, их применение при чтении и в самостоятельных устных высказываниях;
- использование усвоенных приемов самоконтроля за различными сторонами произношения; краткое словесное определение используемых приемов самоконтроля;
- оценивание собственных речевых действий (в том числе при использовании визуальных приборов и специализированных компьютерных программ); внесение соответствующих коррективов в их выполнение (под контролем учителя и самостоятельно);
- проведение самостоятельной работы над произношением по заданию учителя с использованием визуальных приборов и компьютерных программ (под контролем учителя) с опорой на приемы самоконтроля;
- реализация сформированных произносительных умений при чтении и в самостоятельных устных высказываниях (под контролем учителя и самостоятельно).

#### **10 класс**

- слухозрительное восприятие устной речи (с помощью индивидуальных слуховых аппаратов): адаптированных и неадаптированных текстов монологического характера разговорного, официально-делового, научно-учебного, справочно-информационного, публицистического и художественного стилей, разных функционально-смысловых типов – повествование, описание, рассуждение, включающих до 15 простых нераспространенных и распространенных, сложносочиненных и сложноподчиненных предложений; диалогов и полилогов разговорного, официально-делового, научно-справочного, научно-популярного, публицистического и художественного стилей, включающих до 15 простых нераспространенных и распространенных, сложносочиненных и сложноподчиненных предложений, а также реплики, состоящие из нескольких предложений; микродиалогов с предсказуемой логико-структурной схемой, включающие реплики различного характера (вопрос – ответ, сообщение, встречное сообщение, согласие – несогласие, повествование, распространение и др.) разговорного, официально-делового, научно-учебного, справочно-информационного, публицистического и художественного стилей; коротких монологических высказываний, включая правила, теоремы и др.;
- распознавание слухозрительно и на слух отдельных фраз, относящихся к разговорному, официально-деловому, научно-учебному, справочно-информационному, публицистическому и художественному стилям речи; опознавание воспринятых новых фраз, в том числе при изменении порядка слов, в сочетании с уже отработанным речевым материалом (фразами, словами и словосочетаниями); распознавание отдельных слов и словосочетаний (изолированно и во фразах, а также при изменении местоположения во фразе), включая слова, близкие по звукобуквенному составу; опознавание воспринятых новых слов (словосочетаний) в сочетании с уже отработанным речевым материалом (фразами, словами и словосочетаниями);



- слухозрительное восприятие (с помощью индивидуальных слуховых аппаратов) речевого материала – коротких текстов диалогического и монологического характера, фраз, слов и словосочетаний, в разных условиях: при предъявлении учителем в нормальном и умеренно - быстром темпе; при предъявлении разными дикторами в естественных условиях коммуникации, а также при использовании видеозаписи; при естественном расположении речевых партнеров при диалоге и полилоге, т.е. в полупрофиль к обучающемуся, воспринимающему диалог (полилог); при предъявлении на фоне незначительного шума, в том числе шума улицы, негромкого разговора, негромкой музыки; при организации общения с применением видеоконференцсвязи;
- восприятие слухозрительно и на слух отдельных элементов слова при исправлении произносительных и грамматических ошибок;
- при затруднении в восприятии устной речи реализация навыков вероятностного прогнозирования речевой информации (с опорой на воспринятые элементы речи, коммуникативную ситуацию, речевой и внеречевой контекст), а также самостоятельное уточнение речевой информации с помощью вопросов;
- произнесение речевого материала достаточно внятно и естественно, реализуя произносительные возможности; использование в процессе устной коммуникации естественных невербальных средств (мимики лица, позы, пластик);
- знание орфоэпических правил, их применение при чтении и в самостоятельных устных высказываниях;
- использование усвоенных приемов самоконтроля за различными сторонами произношения; краткое словесное определение используемых приемов самоконтроля; внесение соответствующих коррективов в собственное произношение при использовании приемов самоконтроля; самостоятельное проведение упражнений по закреплению произносительных умений с использованием визуальных приборов и специализированных компьютерных программ.

### 3.2. Программа формирования универсальных учебных действий.

#### I. Целевой раздел

1. Программа формирования универсальных учебных действий (далее - УУД) у обучающихся с нарушением слуха должна обеспечивать:

- развитие способности к саморазвитию и самосовершенствованию;
- формирование внутренней позиции личности, регулятивных, познавательных, коммуникативных УУД у обучающихся;
- формирование опыта применения УУД в жизненных ситуациях для решения задач общекультурного, личностного и познавательного развития обучающихся, готовности к решению практических задач;
- повышение эффективности усвоения знаний и учебных действий, формирования компетенций в предметных областях, учебно-исследовательской и проектной деятельности;
- формирование навыка участия в различных формах организации учебно-исследовательской и проектной деятельности, в том числе творческих конкурсах, олимпиадах, научных обществах, научно-практических конференциях, олимпиадах;
- овладение приемами учебного сотрудничества и социального взаимодействия со сверстниками, обучающимися младшего и старшего возраста и взрослыми в совместной учебно-исследовательской и проектной деятельности;
- формирование и развитие компетенций обучающихся в области использования ИКТ;
- на уровне общего пользования, включая владение ИКТ, поиском, анализом и передачей информации, презентацией выполненных работ, основами информационной безопасности,

умением безопасного использования средств ИКТ и сети Интернет формирование культуры пользования ИКТ;

- формирование знаний и навыков в области финансовой грамотности и устойчивого развития общества;
- развитие учебного сотрудничества, коммуникативных учебных действий, активизация взаимодействия со взрослыми и сверстниками при расширении социальных практик при общении с окружающими людьми.

2. УУД позволяют решать широкий круг задач в различных предметных областях и являющиеся результатами освоения обучающимися АООП ООО 9вариант 1.2).

3. Достижения обучающихся, полученные в результате изучения учебных предметов, учебных курсов, модулей, характеризующие совокупность познавательных, коммуникативных и регулятивных УУД отражают способность обучающихся использовать на практике УУД, составляющие умение овладеть учебными знаково-символическими средствами, направленными на:

- овладение умениями замещения, моделирования, кодирования и декодирования информации, логическими операциями, включая общие приемы решения задач (универсальные учебные познавательные действия);
- приобретение ими умения учитывать позицию собеседника, организовывать и осуществлять сотрудничество, коррекцию с педагогическими работниками и со сверстниками, адекватно передавать информацию и отображать предметное содержание и условия деятельности и речи, учитывать разные мнения и интересы, аргументировать и обосновывать свою позицию, задавать вопросы, необходимые для организации собственной деятельности и сотрудничества с партнером (универсальные учебные коммуникативные действия);
- включающими способность принимать и сохранять учебную цель и задачу, планировать ее реализацию, контролировать и оценивать свои действия, вносить соответствующие коррективы в их выполнение, ставить новые учебные задачи, проявлять познавательную инициативу в учебном сотрудничестве, осуществлять констатирующий и предвосхищающий контроль по результату и способу действия, актуальный контроль на уровне произвольного внимания (универсальные регулятивные действия).

## II. Содержательный раздел

Описание взаимосвязи УУД с содержанием учебных предметов.

Разработанные по всем учебным предметам федеральные рабочие программы отражают определенные во ФГОС ООО универсальные учебные действия в трех своих компонентах, учитывают особые образовательные потребности обучающихся с ОВЗ, в том числе в целенаправленном развитии речи - устной и письменной.

Описание реализации требований формирования УУД в предметных результатах.

### **Русский язык и литература.**

Формирование универсальных учебных познавательных действий.

Формирование базовых логических действий:

- анализировать, классифицировать, сравнивать языковые единицы, а также тексты различных функциональных разновидностей языка, функционально-смысловых типов речи и жанров;
- выявлять и характеризовать существенные признаки классификации, основания для обобщения и сравнения, критерии проводимого анализа языковых единиц, текстов различных функциональных разновидностей языка, функционально-смысловых типов речи и жанров;
- устанавливать существенный признак классификации и классифицировать литературные объекты, устанавливать основания для их обобщения и сравнения, определять критерии проводимого анализа;
- выявлять и комментировать закономерности при изучении языковых процессов;
- формулировать выводы с использованием дедуктивных и индуктивных умозаключений, умозаключений по аналогии;

- выбирать способ решения учебной задачи при работе с разными единицами языка, разными типами текстов, сравнивая варианты решения и выбирая оптимальный вариант с учётом выделенных критериев;
- самостоятельно выявлять (в рамках предложенной задачи) критерии определения закономерностей и противоречий в рассматриваемых литературных фактах и наблюдениях над текстом;
- выявлять дефицит информации, данных, необходимых для решения поставленной учебной задачи;
- устанавливать причинно-следственные связи при изучении литературных явлений и процессов.

Формирование базовых исследовательских действий:

- самостоятельно определять и формулировать цели лингвистических мини-исследований, формулировать и использовать вопросы как исследовательский инструмент;
- формулировать в устной и письменной форме гипотезу предстоящего исследования (исследовательского проекта) языкового материала; осуществлять проверку гипотезы;
- аргументировать свою позицию, мнение;
- проводить по самостоятельно составленному плану небольшое исследование по установлению особенностей языковых единиц, языковых процессов, особенностей причинно-следственных связей и зависимостей объектов между собой;
- самостоятельно формулировать обобщения и выводы по результатам проведённого наблюдения за языковым материалом и языковыми явлениями, лингвистического мини-исследования, представлять результаты исследования в том числе в устной и письменной форме, в виде электронной презентации, схемы, таблицы, диаграммы;
- формулировать гипотезу об истинности собственных суждений и суждений других, аргументировать свою позицию в выборе и интерпретации литературного объекта исследования;
- самостоятельно составлять план исследования особенностей литературного объекта изучения, причинно-следственных связей и зависимостей объектов между собой;
- овладеть инструментами оценки достоверности полученных выводов и обобщений;
- прогнозировать возможное дальнейшее развитие событий и их последствия в аналогичных или сходных ситуациях, а также выдвигать предположения об их развитии в новых условиях и контекстах, в том числе в литературных произведениях;
- публично представлять результаты учебного исследования проектной деятельности на уроках или во внеурочной деятельности, в том числе в устных и стендовых докладах на конференциях.

Работа с информацией:

- выбирать, анализировать, обобщать, систематизировать, интерпретировать и комментировать информацию, представленную в текстах, таблицах, схемах; представлять текст в виде таблицы, графики;
- извлекать информацию из различных источников (энциклопедий, словарей, справочников;
- СМИ, государственных электронных ресурсов учебного назначения), передавать информацию в сжатом и развёрнутом виде в соответствии с учебной задачей;
- использовать различные виды аудирования - выборочное, ознакомительное, детальное (с учетом особых образовательных потребностей и особенностей речевого развития обучающихся), и чтения - изучающее, ознакомительное, просмотровое, поисковое, в зависимости от поставленной учебной задачи (цели);
- извлекать необходимую информацию из прослушанных и прочитанных текстов различных функциональных разновидностей языка и жанров; оценивать прочитанный или прослушанный текст с точки зрения использованных в нем языковых средств;
- оценивать достоверность содержащейся в тексте информации;
- выделять главную и дополнительную информацию текстов; выявлять дефицит информации

текста, необходимой для решения поставленной задачи, и восполнять его путем использования других источников информации;

- в процессе чтения текста прогнозировать его содержание (в том числе по названию, ключевым словам, по первому и последнему абзацу), выдвигать предположения о дальнейшем развитии мысли автора и проверять их в процессе чтения текста;
- находить и формулировать аргументы, подтверждающую или опровергающую позицию автора текста и собственную точку зрения на проблему текста, в анализируемом тексте и других источниках;
- самостоятельно выбирать оптимальную форму представления литературной и другой информации (текст, презентация, таблица, схема) в зависимости от коммуникативной установки;
- оценивать надежность литературной и другой информации по критериям, предложенным педагогическим работником или сформулированным самостоятельно; эффективно запоминать и систематизировать эту информацию.

Формирование универсальных учебных коммуникативных действий:

- владеть различными видами монолога и диалога, формулировать в устной и письменной форме суждения на социально-культурные, нравственно-этические, бытовые, учебные темы в соответствии с темой, целью, сферой и ситуацией общения;
- правильно, логично, аргументированно излагать свою точку зрения по поставленной проблеме;
- выражать свою точку зрения и аргументировать ее в диалогах и дискуссиях;
- сопоставлять свои суждения с суждениями других участников диалога и полилога, обнаруживать различие и сходство позиций;
- корректно выражать свое отношение к суждениям собеседников;
- формулировать цель учебной деятельности, планировать ее, осуществлять самоконтроль, самооценку, самокоррекцию;
- объяснять причины достижения (недостижения) результата деятельности;
- осуществлять речевую рефлексю (выявлять коммуникативные неудачи и их причины, уметь предупреждать их), давать оценку приобретенному речевому опыту и корректировать собственную речь с учетом целей и условий общения;
- оценивать соответствие результата поставленной цели и условиям общения;
- управлять собственными эмоциями, корректно выражать их в процессе речевого общения.

Формирование универсальных учебных регулятивных действий:

- владеть социокультурными нормами и нормами речевого поведения в актуальных сферах речевого общения;
- соблюдать нормы современного русского литературного языка и нормы речевого этикета;
- уместно пользоваться в процессе устной коммуникации внеязыковыми средствами общения (в том числе естественными жестами, мимикой лица);
- публично представлять результаты проведенного языкового анализа или проекта при использовании устной речи, самостоятельно составленной компьютерной презентации выполненного лингвистического исследования, проекта.

Иностраный (английский) язык.

Формирование универсальных учебных познавательных действий.

Формирование базовых логических действий:

- определять признаки языковых единиц иностранного языка, применять изученные правила, языковые модели, алгоритмы;
- определять и использовать словообразовательные элементы;
- классифицировать языковые единицы иностранного языка;
- проводить аналогии и устанавливать различия между языковыми средствами родного и иностранных языков;
- различать и использовать языковые единицы разного уровня (морфемы, слова,

словосочетания, предложение);

- определять типы высказываний на иностранном языке;
- использовать информацию, представленную в схемах, таблицах при построении собственных устных и письменных высказываний.

Работа с информацией:

- понимать основное или полное содержание текстов, извлекать запрашиваемую информацию и существенные детали из текста в зависимости от поставленной задачи;
- понимать иноязычную речь в процессе аудирования, извлекать запрашиваемую информацию и существенные детали в зависимости от поставленной задачи;
- прогнозировать содержание текста по заголовку и иллюстрациям, устанавливать логические связи в тексте, последовательность событий, восстанавливать текст из разрозненных частей;
- определять значение нового слова по контексту;
- кратко отображать информацию на иностранном языке, использовать ключевые слова, выражения, составлять план;
- оценивать достоверность информации, полученной из иноязычных источников, сети Интернет.

Формирование универсальных учебных коммуникативных действий:

- воспринимать и создавать собственные диалогические и монологические высказывания в соответствии с поставленной задачей;
- адекватно выбирать языковые средства для решения коммуникативных задач;
- знать основные нормы речевого этикета и речевого поведения на английском языке в соответствии с коммуникативной ситуацией;
- осуществлять работу в парах, группах, выполнять разные социальные роли: ведущего и исполнителя;
- выражать свою точку зрения на английском языке при использовании изученных языковых средств, уметь корректно выражать свое отношение к альтернативной позиции;
- представлять на иностранном языке результаты выполненной проектной работы с использованием компьютерной презентации.

Формирование универсальных учебных регулятивных действий:

- формулировать новые учебные задачи, определять способы их выполнения в сотрудничестве с педагогическим работником и самостоятельно;
- планировать работу в парах или группе, определять свою роль, распределять задачи между участниками;
- воспринимать речь партнера при работе в паре или группах, при необходимости ее корректировать;
- корректировать свою деятельность с учетом поставленных учебных задач, возникающих в ходе их выполнения, трудностей и ошибок;
- осуществлять самоконтроль при выполнении заданий, адекватно оценивать результаты своей деятельности.

**Математика и информатика.**

Формирование универсальных учебных познавательных действий.

Формирование базовых логических действий:

- выявлять качества, свойства, характеристики математических объектов;
- различать свойства и признаки объектов;
- сравнивать, упорядочивать, классифицировать числа, величины, выражения, формулы, графики, геометрические фигуры;
- устанавливать связи и отношения, проводить аналогии, распознавать зависимости между объектами;
- анализировать изменения и находить закономерности;
- формулировать и использовать определения понятий, теоремы; выводить следствия, строить отрицания, формулировать обратные теоремы;

- использовать логические связки "и", "или", "если ..., то ...";
- обобщать и конкретизировать; строить заключения от общего к частному и от частного к общему;
- использовать кванторы "все", "всякий", "любой", "некоторый", "существует"; приводить пример и контрпример;
- различать, распознавать верные и неверные утверждения;
- выражать отношения, зависимости, правила, закономерности с помощью формул;
- моделировать отношения между объектами, использовать символьные и графические модели;
- воспроизводить и строить логические цепочки утверждений, прямые и от противоположного;
- устанавливать противоречия в рассуждениях;
- создавать, применять и преобразовывать знаки и символы, модели и схемы для решения учебных и познавательных задач;
- применять различные методы, инструменты и запросы при поиске и отборе информации или данных из источников с учетом предложенной учебной задачи и заданных критериев.

Формирование базовых исследовательских действий:

- формулировать вопросы исследовательского характера о свойствах математических объектов, влиянии на свойства отдельных элементов и параметров; выдвигать гипотезы, разбирать различные варианты; использовать пример, аналогию и обобщение;
- доказывать, обосновывать, аргументировать свои суждения, выводы, закономерности и результаты;
- представлять выводы, результаты опытов и экспериментов, используя, в том числе математический язык и символику;
- оценивать надежность информации по критериям, предложенным педагогическим работником или сформулированным самостоятельно.

Работа с информацией:

- использовать таблицы и схемы для структурированного представления информации, графические способы представления данных;
- переводить вербальную информацию в графическую форму и наоборот;
- выявлять недостаточность и избыточность информации, данных, необходимых для решения учебной или практической задачи;
- распознавать неверную информацию, данные, утверждения; устанавливать противоречия в фактах, данных;
- находить ошибки в неверных утверждениях и исправлять их;
- оценивать надежность информации по критериям, предложенным педагогическим работником или сформулированным самостоятельно.

Формирование универсальных учебных коммуникативных действий:

- выстраивать и представлять в письменной форме логику решения задачи, доказательства, подкрепляя пояснениями, обоснованиями в текстовом и графическом виде;
- владеть базовыми нормами информационной этики и права, основами информационной безопасности, определяющими правила общественного поведения, формы социальной жизни в группах и сообществах, существующих в виртуальном пространстве;
- понимать и использовать преимущества командной и индивидуальной работы при решении конкретной проблемы, в том числе при создании информационного продукта;
- принимать цель совместной информационной деятельности по сбору, обработке, передаче, формализации информации;
- коллективно строить действия по ее достижению: распределять роли, договариваться, обсуждать процесс и результат совместной работы;
- выполнять свою часть работы с информацией или информационным продуктом, достигая качественного результата по своему направлению и координируя свои действия с другими членами команды;

- оценивать качество своего вклада в общий информационный продукт по определенным критериям, самостоятельно сформулированным участниками взаимодействия.

Формирование универсальных учебных регулятивных действий:

- удерживать цель деятельности;
- планировать выполнение учебной задачи, выбирать и аргументировать способ деятельности;
- корректировать деятельность с учетом возникших трудностей, ошибок, новых данных или информации;
- анализировать и оценивать собственную работу, например: меру собственной самостоятельности, затруднения, дефициты, ошибки;

**Естественно-научные предметы.**

Формирование универсальных учебных познавательных действий.

Формирование базовых логических действий:

- выдвигать гипотезы, объясняющие простые явления;
- строить простейшие модели физических явлений (в виде рисунков или схем);
- прогнозировать свойства веществ на основе общих химических свойств изученных классов или групп веществ, к которым они относятся;
- объяснять общности происхождения и эволюции систематических групп растений на примере сопоставления биологических растительных объектов.

Формирование базовых исследовательских действий:

- исследование явления теплообмена при смешивании холодной и горячей воды;
- исследование процесса испарения различных жидкостей;
- планирование и осуществление на практике химических экспериментов, проведение наблюдений, получение выводов по результатам эксперимента (обнаружение сульфат-ионов, взаимодействие разбавленной серной кислоты с цинком).

Работа с информацией:

- анализировать оригинальный текст, посвященный использованию звука (или ультразвука) в технике (например, эхолокация, ультразвук в медицине);
- выполнять задания по тексту (смысловое чтение);
- использование при выполнении учебных заданий и в процессе исследовательской деятельности научно-популярную литературу химического содержания, справочные материалы, ресурсы сети Интернет;
- анализировать современные источники о вакцинах и вакцинировании; обсуждать роли вакцин и лечебных сывороток для сохранения здоровья человека.

Формирование универсальных учебных коммуникативных действий:

- сопоставлять свои суждения с суждениями других участников дискуссии, при выявлении различий и сходства позиций по отношению к обсуждаемой естественно-научной проблеме;
- выражать свою точку зрения на решение естественно-научной задачи в устных и письменных текстах;
- публично представлять результаты выполненного естественно-научного исследования или проекта, физического или химического опыта, биологического наблюдения;
- определять и принимать цель совместной деятельности по решению естественно-научной проблемы, организация действий по ее достижению: обсуждение процесса и результатов совместной работы; обобщение мнений нескольких людей;
- координировать собственные действия с другими членами команды при решении задачи, выполнении естественно-научного исследования;
- оценивать собственный вклад в решение естественно-научной проблемы.

Формирование универсальных учебных регулятивных действий:

- выявление проблем в жизненных и учебных ситуациях, требующих для решения проявлений естественно-научной грамотности;
- анализ и выбор различных подходов к принятию решений в ситуациях, требующих естественно-научной грамотности и знакомства с современными технологиями

(индивидуальное, принятие решения в группе, принятие решений группой);

- самостоятельное составление алгоритмов решения естественно-научной задачи или плана естественно-научного исследования с учетом собственных возможностей;
- выработка адекватной оценки ситуации, возникшей при решении естественно-научной задачи и при выдвижении плана, изменения ситуации в случае необходимости;
- объяснение причин достижения (недостижения) результатов деятельности по решению естественно-научной задачи, проекта или естественно-научного исследования;
- оценка соответствия результата решения естественно-научной проблемы поставленным целям и условиям;
- готовность ставить себя на место другого человека в ходе дискуссии по естественно-научной проблеме, готовность понимать мотивы, намерения и логику другого.

#### **Общественно-научные предметы.**

Формирование универсальных учебных познавательных действий.

Формирование базовых логических действий:

- систематизировать, классифицировать и обобщать исторические факты;
- составлять синхронистические и систематические таблицы;
- выявлять и характеризовать существенные признаки исторических явлений, процессов;
- сравнивать исторические явления, процессы (в том числе политическое устройство государств, социально-экономические отношения, пути модернизации) по горизонтали (существовавшие синхронно в разных сообществах) и в динамике ("было - стало") по заданным или самостоятельно определенным основаниям;
- использовать понятия и категории современного исторического знания (в том числе эпоха, цивилизация, исторический источник, исторический факт, историзм);
- выявлять причины и следствия исторических событий и процессов;
- осуществлять по самостоятельно составленному плану учебный исследовательский проект по истории (например, по истории своего края, города, села), привлекая материалы музеев, библиотек, СМИ;
- соотносить результаты своего исследования с уже имеющимися данными, оценивать их значимость;
- классифицировать (выделять основания, заполнять составлять схему, таблицу) виды деятельности человека: виды юридической ответственности по отраслям права, механизмы государственного регулирования экономики: современные государства по форме правления, государственно-территориальному устройству, типы политических партий, общественно-политических организаций;
- сравнивать формы политического участия (выборы и референдум), проступок и преступление, дееспособность малолетних в возрасте от 6 до 14 лет и несовершеннолетних в возрасте от 14 до 18 лет, мораль и право;
- определять конструктивные модели поведения в конфликтной ситуации, находить конструктивное разрешение конфликта;
- преобразовывать статистическую и визуальную информацию в текст;
- вносить коррективы в моделируемую экономическую деятельность на основе изменившихся ситуаций;
- использовать полученные знания для публичного представления результатов своей деятельности в сфере духовной культуры;
- выступать с сообщениями в соответствии с особенностями аудитории и регламентом (с учетом особых образовательных потребностей и особенностей речевого развития обучающихся);
- устанавливать и объяснять взаимосвязи между правами человека и гражданина и обязанностями граждан;
- устанавливать эмпирические зависимости между продолжительностью дня и географической широтой местности, между высотой Солнца над горизонтом и географической широтой



местности на основе анализа данных наблюдений;

- классифицировать формы рельефа суши по высоте и по внешнему облику
- классифицировать острова по происхождению;
- формулировать оценочные суждения с использованием разных источников географической информации;
- самостоятельно составлять план решения учебной географической задачи.

Формирование базовых исследовательских действий:

- представлять результаты наблюдений в табличной и (или) графической форме;
- формулировать вопросы, осуществлять поиск ответов для прогнозирования, например, изменения численности населения Российской Федерации в будущем;
- представлять результаты фенологических наблюдений и наблюдений за погодой в различной форме (табличной, графической, географического описания);
- проводить по самостоятельно составленному плану небольшое исследование роли традиций в обществе;
- проводить изучение несложных практических ситуаций, связанных с использованием различных способов повышения эффективности производства.

Работа с информацией:

- проводить поиск необходимой исторической информации в учебной и научной литературе, аутентичных источниках (материальных, письменных, визуальных), например, публицистике в соответствии с предложенной познавательной задачей;
- анализировать и интерпретировать историческую информацию, применяя приемы критики источника, высказывать суждение о его информационных особенностях и ценности (по заданным или самостоятельно определяемым критериям);
- сравнивать данные разных источников исторической информации, выявлять их сходство и различия;
- выбирать оптимальную форму представления результатов самостоятельной работы с исторической информацией (например, сообщение, эссе, презентация, учебный проект);
- выбирать источники географической информации (картографические, статистические, текстовые, видео- и фотоизображения, компьютерные базы данных), необходимые для изучения особенностей хозяйства России;
- находить, извлекать и использовать информацию, характеризующую отраслевую, функциональную и территориальную структуру хозяйства России;
- выделять географическую информацию, которая является противоречивой или может быть недостоверной;
- определять информацию, недостающую для решения той или иной задачи;
- извлекать информацию о правах и обязанностях обучающегося, заполнять соответствующие таблицы, составлять план;
- анализировать и обобщать текстовую и статистическую информацию об отклоняющемся поведении, его причинах и негативных последствиях из адаптированных источников (в том числе учебных материалов) и публикаций СМИ;
- представлять информацию в виде кратких выводов и обобщений;
- осуществлять поиск информации о роли непрерывного образования в современном обществе в разных источниках информации;
- сопоставлять и обобщать информацию, представленную в разных формах (описательную, графическую, аудиовизуальную).

Формирование универсальных учебных коммуникативных действий:

- определять характер отношений между людьми в различных исторических и современных ситуациях, событиях;
- раскрывать значение совместной деятельности, сотрудничества людей в разных сферах в различные исторические эпохи;
- принимать участие в обсуждении открытых (в том числе дискуссионных) вопросов истории,

- высказывая и аргументируя свои суждения;
- осуществлять презентацию выполненной самостоятельной работы, проявляя способность к диалогу с аудиторией;
- оценивать собственные поступки и поведение других людей с точки зрения их соответствия правовым и нравственным нормам;
- анализировать причины социальных и межличностных конфликтов, моделировать варианты выхода из конфликтной ситуации;
- выражать свою точку зрения, участвовать в дискуссии;
- осуществлять совместную деятельность, включая взаимодействие с людьми другой культуры, национальной и религиозной принадлежности на основе гуманистических ценностей, взаимопонимания между людьми разных культур с точки зрения их соответствия духовным традициям общества;
- сравнивать результаты выполнения учебного географического проекта с исходной задачей и оценивать вклад каждого члена команды в достижение результатов, разделять сферу ответственности;
- планировать организацию совместной работы при выполнении учебного проекта;
- разделять сферу ответственности.

Формирование универсальных учебных регулятивных действий:

- раскрывать смысл и значение деятельности людей в истории на уровне отдельно взятых личностей (например, правителей, общественных деятелей, ученых, деятелей культуры) и общества в целом (в том числе при характеристике целей и задач социальных движений, реформ и революций);
- определять способ решения поисковых, исследовательских, творческих задач по истории (включая использование на разных этапах обучения сначала предложенных, а затем самостоятельно определяемых плана и источников информации);
- осуществлять самоконтроль и рефлексию применительно к результатам своей учебной деятельности, соотнося их с исторической информацией, содержащейся в учебной и исторической литературе;
- самостоятельно составлять алгоритм решения географических задач и выбирать способ их решения с учетом имеющихся ресурсов и собственных возможностей, аргументировать предлагаемые варианты решений.

Описание особенностей реализации основных направлений и форм учебно-исследовательской деятельности в рамках урочной и внеурочной работы.

Особенности реализации основных направлений и форм учебно-исследовательской и проектной деятельности в рамках урочной и внеурочной деятельности:

Одним из важнейших путей формирования УУД на уровне основного общего образования является включение обучающихся с ОВЗ в учебно-исследовательскую и проектную деятельность (УИПД), которая организуется на основе программы формирования УУД.

Организация УИПД призвана обеспечивать формирование у обучающихся опыта применения УУД в жизненных ситуациях, навыков учебного сотрудничества и социального взаимодействия со сверстниками, обучающимися младшего и старшего возраста, взрослыми.

УИПД обучающихся с ОВЗ должна быть сориентирована на формирование и развитие научного способа мышления, устойчивого познавательного интереса, готовности к постоянному саморазвитию и самообразованию, способности к проявлению самостоятельности и творчества при решении лично и социально значимых проблем.

УИПД может осуществляться обучающимися индивидуально и коллективно (в составе малых групп, класса). Все виды и формы УИПД адаптируются с учетом особенностей и особых образовательных потребностей обучающихся.

Результаты учебных исследований и проектов, реализуемых обучающимися в рамках урочной и внеурочной деятельности, являются важнейшими показателями уровня сформированности у обучающихся с ОВЗ комплекса познавательных, коммуникативных и

регулятивных учебных действий, исследовательских и проектных компетенций, предметных и междисциплинарных знаний.

УУД оцениваются на протяжении всего процесса формирования учебно-исследовательской и проектной деятельности.

Материально-техническое оснащение образовательного процесса должно обеспечивать возможность включения обучающихся с ОВЗ в УИПД, в том числе при использовании вспомогательных средств и ассистивных технологий с учетом особых образовательных потребностей и особенностей обучающихся.

С учетом вероятности возникновения особых условий организации образовательного процесса (в том числе эпидемиологическая обстановка или сложные погодные условия, возникшие у обучающегося проблемы со здоровьем, выбор обучающимся индивидуальной траектории) учебно-исследовательская и проектная деятельность обучающихся может быть реализована в дистанционном формате.

Особенности реализации учебно-исследовательской деятельности.

Особенность учебно-исследовательской деятельности (далее - УИД) состоит в том, что она нацелена на решение обучающимися познавательной проблемы, носит теоретический характер, ориентирована на получение обучающимися субъективно нового знания (ранее неизвестного или мало известного), на организацию его теоретической опытно-экспериментальной проверки.

Исследовательские задачи представляют собой особый вид педагогической установки, ориентированной:

- на формирование и развитие у обучающихся умений поиска ответов на проблемные вопросы, предполагающие использование имеющихся у них знаний, получение новых посредством размышлений, рассуждений, предположений, экспериментирования;
- на овладение обучающимися базовыми исследовательскими умениями (формулировать гипотезу и задачи исследования, планировать и осуществлять экспериментальную работу, анализировать результаты и формулировать выводы).

Осуществление УИД обучающимися включает в себя ряд этапов:

- обоснование актуальности исследования;
- планирование или проектирование исследовательских работ (выдвижение гипотезы, постановка цели и задач), выбор необходимых средств или инструментария;
- проведение экспериментальной работы с поэтапным контролем и коррекцией результатов работ, проверка гипотезы;
- описание процесса исследования, оформление результатов учебно-исследовательской деятельности в виде конечного продукта;
- представление результатов исследования (с учетом особых образовательных потребностей и особенностей обучающихся);

Ценность учебно-исследовательской работы для обучающихся с нарушением слуха связана с активизацией учебно-познавательной деятельности, общего и речевого развития с учетом их особых образовательных потребностей и индивидуальных особенностей, возможностью решать доступные исследовательские задачи.

Особенности организации учебно-исследовательской деятельности в рамках урочной деятельности.

Особенность организации УИД обучающихся в рамках урочной деятельности связана с тем, что учебное время, которое может быть специально выделено на осуществление полноценной исследовательской работы в классе и в рамках выполнения домашних заданий, крайне ограничено и ориентировано в первую очередь на реализацию задач предметного обучения.

С учетом этого при организации УИД обучающихся в урочное время целесообразно ориентироваться на реализацию двух основных направлений исследований:

- предметные учебные исследования;

➤ междисциплинарные учебные исследования.

В отличие от предметных учебных исследований, нацеленных на решение задач, связанных с освоением содержания одного учебного предмета, междисциплинарные учебные исследования ориентированы на интеграцию различных областей знания об окружающем мире, изучаемых на нескольких учебных предметах.

УИД в рамках урочной деятельности выполняется обучающимся под руководством педагогического работника или самостоятельно по выбранной теме в рамках одного или нескольких изучаемых учебных предметов (курсов) в любой избранной области учебной деятельности в индивидуальном и групповом форматах.

Формы организации исследовательской деятельности обучающихся могут быть следующими:

- урок-исследование;
- урок с использованием интерактивной беседы в исследовательском ключе;
- урок-эксперимент, позволяющий освоить элементы исследовательской деятельности (планирование и проведение эксперимента, обработка и анализ его результатов);
- урок-консультация;
- мини-исследование в рамках домашнего задания.

В связи с недостаточностью времени на проведение развернутого полноценного исследования на уроке наиболее целесообразным с методической точки зрения и оптимальным с точки зрения временных затрат является использование: учебных исследовательских задач, предполагающих деятельность обучающихся в проблемной ситуации, поставленной перед ними педагогическим работником;

- мини-исследований, организуемых педагогическим работником в течение одного или двух уроков ("сдвоенный урок") и ориентирующих обучающихся на поиск ответов на один или несколько проблемных вопросов.

Основными формами представления итогов учебных исследований являются доклад (с компьютерной презентацией), реферат, отчет, статья, обзор и другие формы.

Особенности организации учебно-исследовательской деятельности в рамках внеурочной деятельности:

1) особенность УИД обучающихся в рамках внеурочной деятельности связана с тем, что в данном случае имеется достаточно времени на организацию и проведение развернутого и полноценного исследования;

2) с учетом этого при организации УИД обучающихся во внеурочное время целесообразно ориентироваться на реализацию нескольких направлений учебных исследований, включая социально-гуманитарное, филологическое, естественно-научное, информационно-технологическое, междисциплинарное;

3) основными формами организации УИД во внеурочное время являются в том числе конференции, семинары, диспуты дискуссии, брифинги, а также исследовательская практика, образовательные экспедиции, походы, поездки, экскурсии, в том числе виртуальные, научно-исследовательское общество обучающихся;

4) в процессе внеурочной деятельности УИД может быть организована совместно с нормативно развивающимися сверстниками;

5) для представления итогов УИД во внеурочное время наиболее целесообразно использование различных форм предъявления результатов в том числе: письменная исследовательская работа (эссе, доклад, реферат), обзоры, отчеты.

Общие рекомендации по оцениванию учебно-исследовательской деятельности:

1) при оценивании результатов УИД следует ориентироваться на то, что основными критериями учебного исследования является то, насколько доказательно и корректно решена поставленная проблема, насколько полно и последовательно достигнуты сформулированные цель, задачи, гипотеза;

2) оценка результатов УИД должна учитывать то, насколько обучающимся в рамках

проведения исследования удалось продемонстрировать базовые исследовательские действия, описать результаты логично, четко и грамотно.

Особенности организации проектной деятельности.

Особенность проектной деятельности (далее - ПД) заключается в том, что она нацелена на получение конкретного результата ("продукта"), с учетом заранее заданных требований и запланированных ресурсов.

Специфика ПД обучающихся с ОВЗ в значительной степени связана с ориентацией на получение проектного результата, обеспечивающего решение прикладной задачи и имеющего конкретное выражение.

ПД имеет прикладной характер и ориентирована на поиск, нахождение обучающимися практического средства (например, инструмента) для решения жизненной, социальнозначимой или познавательной проблемы.

Проектные задачи отличаются (от исследовательских) иной логикой решения, а также тем, что нацелены на формирование и развитие у обучающихся умений:

- определять оптимальный путь решения проблемного вопроса, прогнозировать проектный результат и оформлять его в виде реального "продукта";
- использовать для создания проектного "продукта" имеющиеся знания и освоенные способы действия.

Осуществление ПД обучающимися включает ряд этапов, которые выполняются ими под руководством педагогического работника или самостоятельно: анализ и формулирование проблемы; формулирование темы проекта; постановка цели и задач проекта; составление плана работы; сбор информации или исследование; выполнение технологического этапа; подготовка и защита проекта (устный доклад с компьютерной презентацией); рефлексия, анализ результатов выполнения проекта, оценка качества выполнения.

Особенности организации ПД в рамках урочной деятельности. Особенности организации ПД обучающихся в рамках урочной деятельности так же, как и при организации учебных исследований, обусловлены тем, что учебное время ограничено, не позволяет осуществить полноценную проектную работу в классе и в рамках выполнения домашних заданий. С учетом этого при организации ПД обучающихся с ОВЗ в урочное время целесообразно ориентироваться на реализацию двух направлений проектирования: предметные проекты и метапредметные проекты. Предметные проекты нацелены на решение задач предметного обучения, метапредметные проекты могут быть сориентированы на решение прикладных проблем, связанных с практическими задачами жизнедеятельности, в том числе социального характера, выходящих за рамки содержания предметного обучения.

Формы организации ПД обучающихся могут быть следующие: монопроект (использование содержания одного предмета); межпредметный проект (использование интегрированного знания и способов учебной деятельности различных предметов); метапроект (использование областей знания и методов деятельности, выходящих за рамки предметного обучения).

Основными формами представления итогов ПД являются: материальный объект, макет, конструкторское изделие; отчетные материалы по проекту (тексты, мультимедийные продукты).

Особенности организации ПД в рамках внеурочной деятельности:

- Особенности организации ПД обучающихся в рамках внеурочной деятельности так же, как и при организации учебных исследований, связаны с тем, что имеющееся время предоставляет большие возможности для организации, подготовки и реализации развернутого и полноценного учебного проекта, в том числе при его выполнении совместно с нормативно развивающимися сверстниками.
- С учетом этого при организации ПД обучающихся во внеурочное время целесообразно ориентироваться на реализацию следующих направлений учебного проектирования: гуманитарное, естественно-научное, социально-ориентированное, инженерно-техническое, художественно-творческое, спортивно-оздоровительное, туристско-краеведческое.

- В качестве основных форм организации ПД могут быть использованы в том числе творческие мастерские, экспериментальные лаборатории, проектные недели, практикумы.
- Формами представления итогов ПД во внеурочное время являются материальный продукт (например, объект, макет, конструкторское изделие), медийный продукт (например, плакат, газета, журнал, рекламная продукция, фильм), публичное мероприятие (в том числе образовательное событие, социальное мероприятие или акция, театральная постановка), отчетные материалы по проекту (тексты, мультимедийные продукты, устное выступление с компьютерной презентацией).

Общие рекомендации по оцениванию ПД:

1) при оценивании результатов ПД следует учитывать, прежде всего, его практическую значимость;

2) оценка результатов ПД должна учитывать то, насколько обучающимся в рамках работы над проектом удалось продемонстрировать базовые проектные действия, включая понимание проблемы, связанных с нею цели и задач; умение определить оптимальный путь решения проблемы, планировать и работать по плану, реализовать проектный замысел и оформить его в виде реального "продукта", осуществлять самооценку деятельности и результата, оценку деятельности товарищей в группе;

3) в процессе публичной презентации результатов проекта оценивается качество защиты проекта (четкость и ясность изложения задачи, убедительность рассуждений, последовательность в аргументации; логичность и оригинальность), качество наглядного представления проекта (использование рисунков, схем, графиков, моделей и других средств наглядной презентации), качество письменного текста (соответствие плану, оформление работы, грамотность изложения), уровень коммуникативных умений (умения излагать собственную точку зрения логично, четко и ясно, отвечать на поставленные вопросы, аргументировать и отстаивать собственную точку зрения, участвовать в дискуссии, говорить внятно и естественно, реализуя произносительные возможности).

### III. Организационный раздел

Организационный раздел **Программы формирования УУД** у обучающихся с нарушением слуха содержит описание условий, обеспечивающих развитие универсальных учебных действий у обучающихся с ОВЗ, а также форм взаимодействия участников образовательного процесса при создании и реализации программы развития универсальных учебных действий.

Условия реализации адаптированной основной общеобразовательной программы, в том числе программы УУД, должны обеспечить обучающимся овладение ключевыми компетенциями, включая формирование опыта проектно-исследовательской деятельности и ИКТ-компетенций.

Требования к условиям включают:

- укомплектованность образовательной организации руководящими работниками, владеющими технологиями обучения обучающихся с нарушением слуха;
- укомплектованность образовательной организации педагогическими работниками, владеющими технологиями обучения обучающихся с нарушением слуха;
- укомплектованность образовательной организации педагогическим работниками-дефектологами соответствующего профиля;
- непрерывность профессионального развития педагогических работников образовательной организации, реализующей АООП ООО.

Педагогические кадры должны иметь необходимый уровень подготовки для реализации программы УУД обучающихся с нарушением слуха, что включает в том числе следующее:

- повышение квалификации в области обучения той категории обучающихся с нарушением слуха, которым адресована реализуемая АООП ООО с учетом требований к педагогическим кадрам, реализующим данные образовательные программы;
- овладение профессиональными компетенциями реализации особых образовательных потребностей адресной группы обучающихся с нарушением слуха на уровне основного

общего образования;

- участие в разработке программы по формированию УУД или участие во внутришкольном семинаре, посвященном особенностям применения разработанной программы формирования УУД;
- осуществление образовательно-коррекционного процесса в рамках учебного предмета в соответствии с особенностями формирования конкретных УУД с учетом особых образовательных потребностей и индивидуальных особенностей адресной категории обучающихся с ОВЗ;
- осуществление формирования УУД в рамках проектной, исследовательской деятельности с учетом особых образовательных потребностей и индивидуальных особенностей обучающихся с нарушением слуха;
- владение навыками формирующего оценивания с учетом особых образовательных потребностей и индивидуальных особенностей обучающихся с нарушением слуха;
- владение навыками тьюторского сопровождения обучающихся с учетом особых образовательных потребностей и индивидуальных особенностей обучающихся с нарушением слуха;
- привлечение диагностического инструментария для оценки качества формирования УУД в рамках предметной и внепредметной деятельности с учетом особых образовательных потребностей и индивидуальных особенностей обучающихся с нарушением слуха.

Формы взаимодействия участников образовательного процесса при создании и реализации программы развития УУД.

С целью разработки и реализации программы формирования УУД в ГКОУКО «Кировская школа-интернат» создана рабочая группа. В рабочую группу кроме педагогических работников-предметников и методистов входят специалисты психолого-педагогического сопровождения: педагога-психолога, учителя-логопеда, учителя-дефектолога. Их участие позволит точнее конкретизировать планируемые метапредметные результаты обучающихся с учетом особых образовательных потребностей, нозологических и индивидуальных особенностей обучающихся с нарушением слуха; а также соотнести формируемые универсальные учебные действия с содержанием ПКР.

Рабочая группа реализует свою деятельность по следующим направлениям:

- разработка плана координации деятельности педагогических работников в том числе предметников, учителей-дефектологов, направленной на формирование УУД на основе АООП ООО для незлышащих детей 9вариант 1.2) и ФРП;
- выделение общих для всех предметов планируемых результатов в овладении познавательными, коммуникативными, регулятивными учебными действиями;
- определение образовательной предметности, которая может быть положена в основу работы по развитию УУД;
- определение способов межпредметной интеграции, обеспечивающей достижение данных результатов (например, междисциплинарный модуль, интегративные уроки);
- определение этапов и форм постепенного усложнения деятельности обучающихся по овладению универсальными учебными действиями с учетом их особых образовательных потребностей и индивидуальных особенностей;
- разработка общего алгоритма (технологической схемы) урока, имеющего два целевых фокуса: предметный и метапредметный;
- разработка основных подходов к конструированию задач на применение универсальных учебных действий;
- конкретизация основных подходов к организации учебно-исследовательской и проектной деятельности обучающихся в рамках урочной и внеурочной деятельности;
- разработка основных подходов к организации учебной деятельности по формированию и развитию ИКТ-компетенций;
- разработка комплекса мер по организации системы оценки деятельности образовательной

организации по формированию и развитию универсальных учебных действий у обучающихся;

- разработка методики и инструментария мониторинга успешности освоения и применения обучающимися универсальных учебных действий;
- организация и проведение серии семинаров с педагогическими работниками, работающими на уровне начального общего образования в целях реализации принципа преемственности в плане развития УУД;
- организация и проведение систематических консультаций с педагогическими работниками по предметам и учителями-дефектологами по проблемам, связанным с развитием универсальных учебных действий в образовательном процессе;
- организация и проведение методических семинаров с педагогическими работниками, включая педагога-психолога и социального педагога, по анализу и способам минимизации рисков развития УУД у обучающихся;
- организация разъяснительной или просветительской работы с родителями (законными представителями) по проблемам развития УУД у обучающихся;
- организация отражения результатов работы по формированию УУД обучающихся на сайте образовательной организации.

Рабочей группой может быть реализовано несколько этапов с соблюдением необходимых процедур контроля, коррекции и согласования (конкретные процедуры разрабатываются рабочей группой и утверждаются руководителем).

На подготовительном этапе команда ГКОУКО « Кировская школа-интернат» может провести следующие аналитические работы:

- проанализировать рекомендательные, теоретические и научно-методические материалы, которые могут быть использованы для наиболее эффективного выполнения задач программы;
- определить обучающихся, в том числе с выдающимися способностями, нуждающихся в построении индивидуальной образовательной траектории;
- проанализировать достигнутые обучающимися результаты по форсированию УУД на уровне начального общего образования при реализации соответствующего варианта АООП НОО;
- проанализировать опыт успешных практик, в том числе с использованием информационных ресурсов ГКОУКО « Кировская школа-интернат».

На основном этапе осуществляется работа по проектированию общей стратегии развития УУД, организации и механизмов реализации задач программы, определению специальных требований к условиям реализации программы развития УУД с учетом особых образовательных потребностей и индивидуальных особенностей обучающихся с нарушением слуха.

На заключительном этапе проводится обсуждение хода реализации программы на методических семинарах ГКОУКО « Кировская школа-интернат», в том числе с привлечением внешних консультантов из других образовательных, научных, социальных организаций.

В целях соотнесения формирования метапредметных результатов с рабочими программами по учебным предметам, а также определения возможности формирования универсальных учебных действий у обучающихся с учетом их особых образовательных потребностей на основе имеющейся базы образовательных технологий, активизации взаимодействия и реализации потенциала педагогических работников, в ГКОУКО « Кировская школа-интернат» на регулярной основе должны проводиться методические советы.

Формы привлечения консультантов, экспертов и научных руководителей могут строиться на основе договорных отношений, отношений взаимовыгодного сотрудничества. Такие формы могут в себя включать, но не ограничиваться следующим:

- договор с вузом о взаимовыгодном сотрудничестве (привлечение научных сотрудников, преподавателей университетов в качестве экспертов, консультантов, научных руководителей в обмен на предоставление возможности прохождения практики студентам или возможности проведения исследований на базе организации);
- договор о сотрудничестве может основываться на оплате услуг экспертов, консультантов,



научных руководителей;

- экспертная, научная и консультационная поддержка может осуществляться в рамках сетевого взаимодействия общеобразовательных организаций;
- консультационная, экспертная, научная поддержка может осуществляться в рамках организации повышения квалификации на базе стажировочных площадок (школ), применяющих современные образовательные технологии, имеющих высокие образовательные результаты обучающихся с ОВЗ, реализующих эффективные модели финансово-экономического управления.

Взаимодействие ГКОУКО « Кировская школа-интернат» с учебными, научными и социальными организациями включает проведение в том числе консультаций, круглых столов, мастер-классов, тренингов.

**Виды взаимодействия с учебными, научными и социальными организациями, формы привлечения консультантов, экспертов и научных руководителей.**

### **3.3. Программа коррекционной работы.**

ПКР является неотъемлемым структурным компонентом АООП ООО для обучающихся с нарушениями слуха (вариант 1.2).

В соответствии с ФГОС ООО ПКР направлена на осуществление индивидуально-ориентированной психолого-педагогической помощи обучающимся с нарушениями слуха в освоении АООП ООО (вариант 1.2) с учетом их особых образовательных потребностей, социальную адаптацию и личностное самоопределение. ПКР уровня основного общего образования непрерывна и преемственна с другими уровнями образования (начальным, средним).

**ПКР должна обеспечивать:**

- выявление индивидуальных образовательных потребностей глухих обучающихся, направленности личности, профессиональных склонностей;
- систему комплексного психолого-педагогического сопровождения образовательно-коррекционного процесса с учетом особых образовательных потребностей глухих обучающихся, включающего психолого-педагогическое обследование (на начало обучения в 5 классе - стартовая диагностика) и мониторинг динамики их развития, личностного становления, проведение индивидуальных и групповых коррекционно-развивающих занятий (на основе рекомендаций психолого-медико-педагогической комиссии и психолого-педагогического консилиума образовательной организации), направленных, в том числе на оказание специализированной индивидуально ориентированной коррекционно-развивающей помощи обучающимся в развитии восприятия и воспроизведения устной речи, а также в развитии учебно-познавательной деятельности в контексте достижения планируемых результатов образования;
- успешное освоение АООП ООО (вариант 1.2), достижение обучающимися предметных, метапредметных и личностных результатов с учетом их особых образовательных потребностей.

**ПКР должна содержать:**

- план диагностических и коррекционно-развивающих мероприятий, обеспечивающих удовлетворение индивидуальных образовательных потребностей глухих обучающихся, освоение ими АООП ООО (вариант 1.2);
- описание условий обучения и воспитания обучающихся (с учетом их особых образовательных потребностей), методы их обучения и воспитания, специальные учебники, учебные пособия и дидактические материалы, специализированные компьютерные программы, технические и сурдотехнические средства обучения, включая звукоусиливающую аппаратуру коллективного пользования, индивидуальные слуховые аппараты и кохлеарные импланты, используемые ассистивные технологии, особенности

- проведения групповых и индивидуальных коррекционно-развивающих занятий;
- описание основного содержания рабочих программ коррекционно-развивающих курсов;
- перечень дополнительных коррекционно-развивающих занятий (при наличии);
- планируемые результаты коррекционной работы и подходы к их оценке.

ПКР вариативна по форме и по содержанию в зависимости от особых образовательных потребностей, характера имеющихся трудностей и особенностей социальной адаптации обучающихся с нарушениями слуха, региональной специфики и особенностей образовательно-коррекционного процесса в образовательной организации.

ПКР предусматривает создание условий обучения и воспитания, позволяющих учитывать индивидуальные образовательные потребности обучающихся посредством дифференцированного психолого-педагогического сопровождения, индивидуализации и дифференциации образовательно-коррекционного процесса.

ПКР предусматривает организацию индивидуально-ориентированных коррекционно-развивающих мероприятий, обеспечивающих удовлетворение особых образовательных потребностей обучающихся с нарушениями слуха в освоении АООП ООО.

ПКР может быть реализована при разных формах получения образования обучающимися, в том числе обучение на дому и с применением дистанционных технологий. Степень включенности специалистов в программу коррекционной работы устанавливается образовательной организацией самостоятельно. Объем помощи, направления и содержание коррекционно-развивающей работы с обучающимся определяются на основании заключения 1111к и ПМПК.

Реализация ПКР предусматривает осуществление комплексного подхода в образовательно-коррекционном процессе на основе взаимодействия участников образовательных отношений. Основным механизмом, обеспечивающим системность

ПКР разрабатывается на период получения основного общего образования, включает следующие разделы:

- Цели, задачи и принципы построения ПКР.
- Перечень и содержание направлений работы.
- Механизмы реализации программы.
- Условия реализации программы.
- Планируемые результаты реализации программы.

#### **Цели, задачи и принципы построения ПКР**

При создании ПКР ГКОУКО « Кировская школа-интернат» имеет в виду, что АООП ООО для обучающихся с нарушениями слуха (вариант 1.2) адресована глухим обучающимся, демонстрирующим готовность к получению основного общего образования в соответствии с достигнутыми предметными, личностными и метапредметными результатами, определенными в АООП НОО (вариант 1.2), в пролонгированные сроки (5-10 классы) при создании условий, учитывающих их особые образовательные потребности.

АООП ООО для обучающихся с нарушениями слуха (вариант 1.2) предполагает обязательную реализацию ПКР в системе учебной и внеурочной деятельности при создании специальных условий, учитывающих особые образовательные потребности глухих обучающихся и определяющих логику построения образовательного процесса, его организацию, структуру и содержание на основе лично ориентированного и индивидуально-дифференцированного подходов.

Ценностные ориентиры ПКР связаны с тем, что ее реализация в ходе всего образовательно-коррекционного процесса способствует качественному образованию глухих обучающихся с учетом их особых образовательных потребностей и индивидуальных особенностей, достижение планируемых результатов АООП ООО (вариант 1.2).

Цель ПКР: определение и реализация в образовательно-коррекционном процессе комплексной системы педагогической, психолого-педагогической и социально-педагогической помощи глухим обучающимся для успешного освоения адаптированной основной

общеобразовательной программы на основе компенсации первичных нарушений и преемственности производных отклонений в развитии, активизации ресурсов социально-психологической адаптации личности обучающегося для самореализации в обществе.

Задачи ПКР:

- выявление особых образовательных потребностей и индивидуальных особенностей глухих обучающихся в ходе комплексного психолого-педагогического обследования;
- определение оптимальных специальных условий для получения основного общего образования на основе адаптированной основной общеобразовательной программы в соответствии с особыми образовательными потребностями и индивидуальными особенностями глухих обучающихся (с учетом рекомендаций ПМПК, ИПРА, ПМПк ГКОУКО « Кировская школа-интернат»);
- разработка и реализация Индивидуального плана коррекционно-развивающей работы каждого глухого обучающегося с учетом рекомендаций ПМПК и ИПРА, а также ПМПк образовательной организации по результатам комплексного психолого-педагогического обследования;
- разработка и проведение коррекционно-развивающих курсов в соответствии с Индивидуальным планом коррекционной работы обучающегося, реализуемых в процессе внеурочной деятельности;
- оказание специализированной индивидуально ориентированной психолого-педагогической помощи в процессе развития личностных качеств глухих обучающихся, их социальных компетенций, в том числе расширение социальной практики при взаимодействии со слышащими людьми и с лицами с нарушениями слуха;
- оказание специализированной индивидуально ориентированной психолого-педагогической помощи в развитии у глухих обучающихся словесной речи - устной (в том числе ее восприятия и воспроизведения) и письменной;
- оказание специализированной индивидуально ориентированной психолого-педагогической помощи в развитии учебно-познавательной деятельности глухих обучающихся в контексте достижения ими планируемых результатов образования;
- своевременное выявление трудностей обучающихся в достижении планируемых результатов образования и оказание им специализированной индивидуально ориентированной психолого-педагогической помощи;
- при желании обучающихся, а также согласованном решении участников образовательных отношений, организация и проведение в процессе внеурочной деятельности специальных занятий, направленных на развитие у обучающихся навыков русского жестового языка, его использования в межличностном общении с лицами, имеющими нарушения слуха, калькирующей жестовой речи, а также ознакомление их с социокультурной жизнью лиц с нарушениями слуха;
- выявление у глухих обучающихся особых способностей (одаренности) в определенных видах учебной и внеурочной деятельности; создание условий, способствующих наиболее полноценному их развитию;
- оказание специализированной индивидуально ориентированной психолого-педагогической помощи глухим обучающимся в профессиональной ориентации и социальной адаптации;
- обеспечение сетевого взаимодействия специалистов разного профиля в процессе комплексного психолого-медико-педагогического сопровождения обучающихся с нарушениями слуха;
- осуществление информационно-просветительской и консультативной работы с глухими обучающимися, их родителями (законными представителями), с педагогическими работниками образовательной организации и организаций дополнительного образования, а также с другими обучающимися, со специалистами разного профиля, работниками общественных организаций, которые активно взаимодействуют с обучающимися, имеющими нарушения слуха, в процессе образования и в различных видах совместной социокультурной

деятельности вне образовательной организации.

**Содержание ПКР определяют следующие принципы:**

- Преемственность. Реализация принципа способствует созданию единого образовательно-коррекционного пространства при переходе от уровня начального общего образования к основному общему образованию, способствует достижению личностных, метапредметных и предметных результатов освоения адаптированной основной общеобразовательной программы основного общего образования, необходимых глухим обучающимся для продолжения образования, социальной адаптации. Принцип обеспечивает связь ПКР с другими разделами адаптированной основной общеобразовательной программы основного общего образования: программой формирования универсальных учебных действий, программой воспитания и социализации обучающихся. Принцип реализуется при обязательной преемственности в образовательно-коррекционном процессе в учебной и внеурочной деятельности, в том числе при проведении коррекционно-развивающих занятий по программе коррекционной работы, а также в условиях семейного воспитания при взаимодействии всех участников образовательных отношений.
- Соблюдение интересов глухих обучающихся. Принцип определяет позицию педагогических работников, которые призваны решать проблемы обучающихся с максимальной пользой и в их интересах, в том числе в их качественном образовании с учетом особых образовательных потребностей.
- Непрерывность. Принцип гарантирует обучающемуся и его родителям непрерывность помощи до полного решения проблемы или определения подхода к ее решению.
- Вариативность. Принцип предполагает создание вариативных условий для получения образования глухих обучающимся с учетом их особых образовательных потребностей, имеющих трудности в обучении и социализации.
- Комплексность и системность. Принцип комплексности и системности базируется на единстве процессов диагностики, обучения и коррекции нарушений развития у глухих обучающихся (с учетом их особых образовательных потребностей и индивидуальных особенностей).

Реализация данного принципа предполагает:

- создание в образовательной организации условий, учитывающих особые образовательные потребности глухих обучающихся;
- реализация ПКР в процессе учебной и внеурочной деятельности, в том числе при включении во внеурочную деятельность коррекционно-развивающих курсов и дополнительных занятий в соответствии с Индивидуальным планом коррекционно-развивающей работы каждого обучающегося;
- комплексное сопровождение каждого обучающегося при систематическом взаимодействии всех участников образовательных отношений;
- создание комфортной психологической и социальной ситуации развития, обучения и воспитания с учетом психологических и социальных факторов в формировании личности, возрастных и индивидуальных особенностей глухих обучающихся;
- применение специальных методов, приемов и средств обучения и воспитания, способствующих качественному освоению обучающимися образовательной программы;
- обеспечение развития у глухих обучающихся словесной речи (устной и письменной) в условиях специально педагогически созданной слухоречевой среды при применении на уроках звукоусиливающей аппаратуры коллективного пользования (с учетом аудиолого-педагогических рекомендаций), в процессе внеурочной деятельности - индивидуальных слуховых аппаратов (с учетом аудиолого-педагогических рекомендаций);
- при необходимости, использование в образовательно-коррекционном процессе в качестве вспомогательных средств дактилологии и жестовой речи с учетом особых образовательных потребностей обучающихся;
- максимальное обогащение речевой практики обучающихся, в том числе за счет организации

- активного взаимодействия со слышащими людьми, включая сверстников;
- развитие учебно-познавательной деятельности, самостоятельности обучающихся; расширение их познавательных интересов;
  - обеспечение социальной адаптации глухих обучающихся на основе овладения ими социокультурными нормами и правилами, в том числе межличностного взаимодействия с окружающими людьми;
  - при желании обучающихся, а также согласованном решении участников образовательных отношений, организация и проведение в процессе внеурочной деятельности специальных занятий, направленных на развитие у обучающихся навыков русского жестового языка, его использования в межличностном общении с лицами, имеющими нарушения слуха, калькирующей жестовой речи, а также ознакомление их с социокультурной жизнью лиц с нарушениями слуха;
  - применение глухими обучающимися в межличностном общении с лицами, имеющими нарушения слуха, средств общения, способствующих их взаимопониманию и взаимодействию, в том числе русского жестового языка;
  - содействие приобщению обучающихся к здоровому образу жизни;
  - обеспечение профессиональной ориентации глухих обучающихся с учетом их интересов, способностей, индивидуальных особенностей, имеющихся ограничений в связи с нарушением слуха.

#### **Перечень и содержание направлений работы.**

Содержание ПКР определяется на основе решения ПМПк образовательной организации, базирующегося на рекомендациях ПМПк, ИПРА каждого обучающегося, результатах его комплексного обследования.

Направления коррекционной работы (диагностическое, коррекционно-развивающее и психопрофилактическое, консультативное, информационно-просветительское) раскрываются содержательно в разных организационных формах деятельности образовательной организации и отражают содержание системы комплексного психолого-педагогического сопровождения глухих обучающихся.

#### **Характеристика содержания направлений коррекционной работы.**

*Диагностическое* направление предполагает:

- проведение специализированного комплексного психолого-педагогического обследования обучающихся при переходе на уровень основного общего образования (в начале обучения в 5 классе) с целью выявления их особых образовательных потребностей и индивидуальных особенностей;
- проведение систематического мониторинга (текущий и промежуточный контроль) достижения обучающимися планируемых результатов освоения образовательной программы, в том числе ПКР;
- проведение систематического мониторинга социальной ситуации и условий семейного

Диагностическое направление реализуется учителем-дефектологом (сурдопедагогом), педагогом-психологом, социальным педагогом, учителями-предметниками и другими педагогическими работниками.

*Комплексное психолого-педагогическое обследование* включает:

- изучение индивидуальных особенностей личности глухого обучающегося, в том числе самооценки личности с учетом собственных возможностей, способностей и ограничений;
- стремления к личностному саморазвитию и его реализации;
- межличностного взаимодействия (в коллективе сверстников, а также с окружающими людьми разного возраста (с нормальным и нарушенным слухом) в процессе учебной и внеурочной деятельности на основе взаимного уважения, толерантности, соблюдения социально значимых нравственно-этических норм;
- сформированности оценочного отношения к своему поведению и поступкам, а также к поведению и поступкам других;

- готовности обучающегося к здоровому образу жизни, готовности прийти на помощь, проявить внимание и доброжелательность, а также готовности к участию в жизни семьи, образовательной организации (города или иного населённого пункта);
- резервов личностного развития;
- изучение познавательной сферы обучающихся, включая мотивацию к учебно-познавательной деятельности, познавательные интересы; выявление резервов активизации ее развития;
- изучение особенностей овладения обучающимися словесной речью -письменной и устной, в том числе ее восприятием и воспроизведением, устной коммуникацией;
- выявление резервов активизации развития у глухих обучающихся словесной речи, речевой деятельности, навыков устной коммуникации;
- изучение овладения обучающимися универсальными учебными действиями; выявление резервов активизации их развития;
- изучение достижения обучающимися планируемых результатов обучения по каждому учебному предмету, выявление причин трудностей в обучении и резервов их преодоления;
- выявление особых способностей (одаренности) в определенных видах учебной и внеурочной деятельности;
- изучение готовности обучающихся к осознанному выбору профессии, образовательной организации для получения профессионального и (или) среднего (полного) образования с учетом собственных интересов, возможностей, способностей и ограничений.

Результаты комплексной диагностики и систематического мониторинга достижения каждым обучающимся планируемых результатов освоения образовательной программы, социальной ситуации и условий семейного воспитания и другое обсуждаются на заседании психолого-педагогического консилиума образовательной организации, отражаются в соответствующих рекомендациях (в том числе, при необходимости, в рекомендации проведения дополнительного консультирования обучающегося в организациях образования, здравоохранения, социальной защиты).

На основе результатов комплексного обследования, а также рекомендаций ПМПк и ИПРА разрабатывается "Индивидуальный план коррекционно-развивающей работы обучающегося", который утверждается ПМПк.

*Коррекционно-развивающее и психопрофилактическое направление.*

Организация и проведение коррекционно-развивающей работы в системе реализации АООП ООО (вариант 1.2) отражается в следующей документации:

- индивидуальных планах коррекционно-развивающей работы, разработанных для каждого обучающегося и утвержденных руководителем психолого-педагогического консилиума образовательной организации;
- рабочих программах учебных предметов и планов каждого урока, проектируемых на основе лично ориентированного и индивидуально-дифференцированного подхода с учетом особенностей каждого обучающегося;
- рабочих программах коррекционно-развивающих курсов по программе коррекционной работы, включенных во внеурочную деятельность по решению психолого-педагогического консилиума образовательной организации на основе "Индивидуального плана коррекционно-развивающей работы обучающегося" и направленных на обеспечение наиболее полноценного развития глухих обучающихся, их социальную адаптацию, преодоление трудностей в достижении планируемых результатов обучения, в овладении словесной речью (в письменной и устной формах, в том числе восприятием и воспроизведением устной речи), устной коммуникацией;
- планах работы педагога-психолога, социального педагога и других специалистов, проектируемых с учетом индивидуальных особенностей каждого обучающегося;
- программе внеурочной деятельности, проектируемой на основе индивидуально-дифференцированного подхода.

Индивидуальный план коррекционно-развивающей работы ежегодно составляется для

каждого обучающегося с нарушенным слухом. В течение учебного года может происходить корректировка индивидуального плана с учетом достижения обучающимся планируемых результатов.

Индивидуальный план коррекционно-развивающей работы обучающегося содержит:

- направления работы, определяемые ПМПк с учетом рекомендаций ПМПК и ИПРА, особых образовательных потребностей и индивидуальных особенностей каждого обучающегося, выявленных в процессе стартового комплексного психолого-педагогического обследования или мониторинга (периодического учета) достижения планируемых результатов образования, в том числе результатов ПКР;
- описание содержания, организации, примерных сроков и планируемых результатов работы по каждому направлению.

Индивидуальный план коррекционно-развивающей работы:

Индивидуальный план коррекционно-развивающей работы					
Фамилия, имя, отчество (при наличии) обучающегося					
Класс					
Возраст обучающегося					
Причины, время и характер нарушения слуха					
Состояние слуха в настоящее время					
Слухопротезирование					
Рекомендации ПМПК и ИПРА					
Индивидуальные особенности обучающегося:					
Направления коррекционно-развивающей работы	Основное содержание коррекционно-развивающей работы	Организационные формы коррекционно-развивающей работы	Примерные сроки	Планируемые результаты коррекционно-развивающей работы	Фамилия, имя, отчество (при наличии), должность педагогического работника

Обязательными направлениями коррекционно-развивающей работы, которые включаются в Индивидуальные планы каждого обучающегося, являются:

- развитие восприятия и воспроизведения устной речи обучающихся как важного условия их наиболее полноценного развития, качественного образования, социальной адаптации (с учетом достигнутого уровня развития слухозрительного восприятия устной речи, речевого слуха, произносительной стороны речи);
- коррекция и (или) развитие учебно-познавательной деятельности с целью обеспечения качественного достижения планируемых результатов образовательной программы (с учетом особых образовательных потребностей и индивидуальных особенностей обучающихся).

Направления коррекционно-развивающей работы, в зависимости от индивидуальных особенностей глухих обучающихся, могут также включать:

- развитие у глухих обучающихся словесной речи письменной и (или) устной как важного условия их наиболее полноценного развития, качественного образования, социальной адаптации;

- коррекцию и (или) развитие высших психических функций, эмоционально-волевой и познавательной сфер;
- коррекцию и (или) развитие коммуникативно-речевой сферы;
- коррекцию и (или) развитие личностных установок в соответствии с социально-этическими нормами и правилами межличностного взаимодействия; развитие межличностного общения в группе сверстников (со взрослыми);
- развитие способов регуляции поведения, адекватных форм утверждения самостоятельности, личностной автономии;
- развитие компетенций, необходимых для профессионального самоопределения и профессионального образования;
- совершенствование навыков получения и использования информации (в том числе на основе ИКТ), способствующих повышению социальных компетенций и адаптации в реальных жизненных условиях;
- социально-педагогическую защиту ребенка в случаях неблагоприятных условий жизни при психотравмирующих обстоятельствах.

Направления коррекционно-развивающей работы могут быть расширены с учетом особых образовательных потребностей и индивидуальных особенностей обучающихся на основании рекомендаций ППк образовательной организации, базирующихся на рекомендациях ПМПк, ИПРА, результатах комплексной психолого-педагогической диагностики обучающихся. Занятия по коррекционно-развивающим курсам включаются во внеурочную деятельность.

Программой коррекционной работы предусмотрены два обязательных коррекционно-развивающих курса - "Развитие восприятия и воспроизведения устной речи" и "Развитие учебно-познавательной деятельности", что обусловлено особыми образовательными потребностями обучающихся.

Коррекционно-развивающий курс "Развитие восприятия и воспроизведения устной речи" включает: проведение стартовой диагностики (в начале обучения на уровне основного общего образования или при переводе из другой образовательной организации) - слухозрительного восприятия устной речи, речевого слуха, произносительной стороны речи, а также мониторинга достижения каждым обучающимся планируемых результатов обучения восприятию и воспроизведению устной речи, который проводится не реже одного раза в полугодие; кроме этого, в начале каждого учебного года проводится обследование произносительной стороны речи; проведение специальной работы по достижению обучающимися планируемых результатов коррекционно-развивающего курса на основе индивидуализированных рабочих программ, разработанных с учётом особенностей каждого обучающегося, включая, в том числе фактическое состояние слухозрительного восприятия устной речи, речевого слуха, произносительной стороны речи, достигнутый уровень слухоречевого развития.

Коррекционно-развивающий курс "Развитие восприятия и воспроизведения устной речи" включен во внеурочную деятельность; на его проведение предусмотрено в 5 и 6 классах по 3 часа в неделю на каждого обучающегося, в 7-10 классах - по два часа в неделю на каждого обучающегося.

Решение об организационных формах реализации коррекционно-развивающего курса "Развитие восприятия и воспроизведения устной речи" принимает ПМПк. При этом учитывается фактическое состояние восприятия и воспроизведения устной речи каждого обучающегося по результатам специального обследования, индивидуальные особенности обучающихся, в том числе уровень общего и слухоречевого развития, а также возможности в достижении планируемых результатов овладения восприятием и воспроизведением устной речью при реализации работы индивидуально и (или) парами.

Включение занятия парами способствует активизации развития коммуникативных действий в процессе обучения восприятию и воспроизведению устной речи глухих обучающихся. В то же время, с учётом большой потери слуха, обучающимся необходима целенаправленная индивидуальная работа по развитию слухозрительного восприятия устной речи, речевого слуха,



произносительной стороны речи.

Коррекционно-развивающий курс "Развитие восприятия и воспроизведения устной речи" ведет учитель-дефектолог (сурдопедагог).

Коррекционно-развивающий курс "Развитие учебно-познавательной деятельности" направлен на оказание обучающимся с нарушениями слуха специализированной индивидуально ориентированной психолого-педагогической помощи в развитии учебно-познавательной деятельности в контексте достижения ими планируемых результатов образования. Это предполагает выявление причин трудностей обучающихся в развитии учебно-познавательной деятельности в контексте достижения планируемых результатов образования (на основе данных специализированного комплексного психолого-педагогического обследования); оказание специализированной индивидуально ориентированной психолого-педагогической помощи обучающимся с целью коррекции и развития учебно-познавательной деятельности в контексте достижения планируемых результатов учебных предметов; осуществление пропедевтики возникновения учебных трудностей у обучающихся; выявление у обучающихся особых способностей (одаренности) в определенных видах учебной и внеурочной деятельности (на основе данных специализированного комплексного психолого-педагогического обследования).

Направления, содержание и формы организации коррекционно-развивающего курса "Развитие учебно-познавательной деятельности" могут изменяться по решению ПМПк образовательной организации, в том числе в течение учебного года, с учетом результатов мониторинга достижения каждым обучающимся планируемых результатов "Индивидуальной программы коррекционно-развивающей работы". Занятия по коррекционно-развивающему курсу "Развитие учебно-познавательной деятельности" могут проводиться индивидуально, а также в разных формах фронтальной работы (парами, малыми группами).

Решение об организационных формах проведения работы (индивидуально, парами, малыми группами), а также комплектование пар (малых групп) обучающихся принимает ПМПк образовательной организации с учетом индивидуальных особенностей обучающихся и результатов комплексного специализированного психолого-педагогического обследования. С учетом индивидуально ориентированных направлений и содержания коррекционно-развивающей работы по курсу "Развитие учебно-познавательной деятельности" занятия с обучающимися могут проводить педагоги-предметники, имеющие специальную подготовку в области сурдопедагогики, или учителя-дефектологи (сурдопедагоги).

При разработке рабочих программ коррекционно-развивающего курса "Развитие учебно-познавательной деятельности" учитывается, что для части обучающихся для эффективного развития учебно-познавательной деятельности с учетом выявленных трудностей в процессе образования, а также пропедевтики их возникновения по решению ПМПк образовательной организации в "Индивидуальный план коррекционно-развивающей работы" включены занятия с педагогом-психологом (социальным педагогом и другими специалистами). Качественному достижению планируемых результатов развития учебно-познавательной деятельности у обучающихся способствует обеспечение преемственности в коррекционной работе на занятиях коррекционно-развивающего курса "Развитие учебно-познавательной деятельности", занятиях педагога-психолога (социального педагога и других специалистов), а также на уроках и в процессе внеурочной деятельности.

Индивидуальным планом коррекционно-развивающей работы обучающегося может быть предусмотрена возможность проведения в процессе внеурочной деятельности дополнительных коррекционно-развивающих занятий с учетом рекомендаций ПМПк и ИПРА обучающегося, а также в случаях, связанных с особыми жизненными обстоятельствами (в том числе с длительной болезнью обучающегося, проведением его медицинской реабилитации), и в других ситуациях, требующих дополнительной, в том числе индивидуально ориентированной коррекционно-развивающей помощи.

Направления, общее содержание и организацию дополнительных занятий (сроки проведения, количество часов в неделю, формы проведения -индивидуально, парами или малыми

группами) определяет психолого-педагогический консилиум образовательной организации с учетом выявленных особых образовательных потребностей, индивидуальных особенностей каждого обучающегося.

В зависимости от направления коррекционно-развивающей работы на дополнительных коррекционно-развивающих занятиях, определенных для каждого обучающегося психолого-педагогическим консилиумом образовательной организации, в ней могут участвовать учитель-дефектолог (сурдопедагог), учителя-предметники и другие педагогические работники.

Время, отведённое на коррекционно-развивающие курсы и дополнительные коррекционно-развивающие занятия, не учитывается при определении максимально допустимой недельной нагрузки обучающихся, но учитывается при определении объёмов финансирования, направляемых на реализацию адаптированной основной общеобразовательной программы.

Занятия коррекционно-развивающих курсов и дополнительные занятия в соответствии с "Индивидуальным планом коррекционно-развивающей работы обучающегося", могут быть организованы модульно, в том числе на основе сетевого взаимодействия.

Педагогические работники, осуществляющие образовательную деятельность при проведении коррекционно-развивающих курсов, а также дополнительных коррекционно-развивающих занятий разрабатывают индивидуально ориентированные рабочие программы с учетом особых образовательных потребностей и индивидуальных особенностей обучающихся, проводят занятия в соответствии с расписанием, осуществляют *стартовую диагностику и мониторинг достижения обучающимися планируемых результатов, анализ и оценку полученных данных, проводят консультативную и информационно-просветительскую работу.*

Рабочая программа коррекционно-развивающего курса должна иметь следующую структуру:

пояснительная записка:

- общая характеристика коррекционно-развивающего курса;
- цели коррекционно-развивающего курса;
- место коррекционно-развивающего курса в учебном плане;
- основные содержательные линии программы коррекционно-развивающего курса;
- планируемые результаты освоения коррекционно-развивающего курса;
- содержание коррекционно-развивающего курса (по классам);
- планируемые результаты обучения;
- календарно-тематическое планирование;
- мониторинг достижения планируемых результатов.

*Консультативное направление.*

Данное направление работы обеспечивает непрерывность специального психолого-педагогического сопровождения глухих обучающихся и их семей по вопросам образования и социализации обучающихся, повышения уровня родительской компетентности и активизации роли родителей (законных представителей) в воспитании своих детей.

Консультативная работа включает разработку совместных рекомендаций специалистами, работающими в образовательной организации, и родителями (законными представителями) по реализации основных направлений коррекционно-развивающей работы с каждым обучающимся, выбору индивидуально ориентированных методов и приёмов образования; оказание консультативной помощи родителям (законным представителям) по вопросам семейного воспитания, образовательно-коррекционной работы.

Консультативную работу осуществляют все педагогические работники образовательной организации.

Рекомендуется составление совместного плана и отчета по консультативной работе, проводимой педагогическими работниками с обучающимися класса и их семьями (на четверть или полугодие).

План консультативной работы:

План консультативной работы					
Направления консультативной работы	Задачи консультативной работы	Содержание консультативной работы	Формы проведения консультативной работы	Сроки проведения консультативной работы	Фамилия, имя, отчество (при наличии), должность педагогического работника

*Информационно-просветительское направление.*

Данное направление предполагает разъяснительную деятельность по вопросам, связанным с особыми образовательными потребностями глухих обучающихся, в том числе с возможностями и особенностями коммуникации с ними, с обеспечением наиболее полноценного образования и развития, созданием необходимых условий для социальной адаптации и интеграции в обществе, правам и обязанностям, в том числе лиц с нарушениями слуха.

Информационно-просветительская работа может проводиться с обучающимися, с педагогическими и другими работниками образовательных или иных организаций, включая организации дополнительного и профессионального образования, социальной сферы, здравоохранения, правопорядка, а также с родителями (законными представителями), представителями общественности.

Информационно-просветительскую работу проводят все педагогические работники образовательной организации.

Составляется совместного плана и отчета по информационно-просветительской работе, проводимой педагогическими работниками образовательной организации (на четверть или полугодие).

План информационно-просветительской работы					
Направления информационно-просветительской работы	Задачи информационно-просветительской работы	Содержание информационно-просветительской работы	Формы проведения информационно-просветительской работы	Срок и проведения	Фамилия, имя, отчество (при наличии), должность педагогического работника

**Механизмы реализации программы**

Для реализации требований к ПКР, обозначенных во ФГОС ООО в ГКОУКО « Кировская школа-интернат» создана рабочая группа, в которую наряду с учителями-предметниками входят следующие специалисты: педагог-психолог, социальный педагог, учитель-дефектолог (сурдопедагогов), воспитатели и другие педагогические работники.

ПКР может быть подготовлена рабочей группой образовательной организации поэтапно.

На подготовительном этапе определяется нормативно-правовое обеспечение коррекционной работы, анализируется состав классов, особые образовательные потребности глухих обучающихся, а также изучаются результаты их обучения на уровне начального общего образования; создается (систематизируется, дополняется) фонд методических рекомендаций.

На основном этапе разрабатываются общая стратегия обучения и воспитания глухих обучающихся, механизмы реализации ПКР, в том числе раскрываются её направления и ожидаемые результаты, описываются специальные требования к условиям реализации ПКР. Особенности содержания индивидуально ориентированной коррекционно-развивающей работы определяются при составлении рабочих программ.

На заключительном этапе осуществляется внутренняя экспертиза ПКР, возможна ее доработка; обсуждение хода реализации ПКР проводится психолого-педагогическим консилиумом ГКОУКО « Кировская школа-интернат», методическими объединениями педагогических работников; принимается итоговое решение.

Психолого-педагогическое сопровождение и медико-социальная помощь оказывается глухим обучающимся на основании заявления или согласия в письменной форме их родителей (законных представителей).

Комплексное психолого-педагогическое сопровождение и медико-социальная помощь обучающимся с нарушениями слуха регламентируются локальными нормативными актами образовательной организации, а также ее уставом.

Одним из условий комплексного сопровождения и поддержки обучающихся является систематическое взаимодействие педагогических работников и других специалистов образовательной организации, представителей администрации и родителей (законных представителей).

Механизм взаимодействия предусматривает общую целевую и единую стратегическую направленность коррекционно-развивающей работы, реализуемой в единстве урочной, внеурочной и внешкольной деятельности, которая осуществляется педагогическими работниками образовательной организации, а также на основе сетевого взаимодействия медицинскими работниками, работниками в том числе организаций дополнительного образования, социальной защиты.

Механизм реализации ПКР раскрывается в учебном плане, во взаимосвязи разделов ПКР, в том числе в "Индивидуальных планах коррекционно-развивающей работы" обучающихся и рабочих программах специальных коррекционно-развивающих курсов и, при необходимости, дополнительных коррекционно-развивающих занятий, в программах учебных предметов и внеурочной деятельности обучающихся, во взаимодействии внутри образовательной организации, в сетевом взаимодействии с образовательными организациями в многофункциональном комплексе, а также с образовательными организациями дополнительного образования, здравоохранения, социальной защиты.

Необходимо планировать коррекционно-развивающую работу во всех организационных формах деятельности ГКОУКО « Кировская школа-интернат»: на уроках и в процессе внеурочной деятельности. При организации дополнительного образования на основе адаптированных программ разной направленности (например, художественно-эстетической, спортивно-оздоровительной) осуществляется коррекционно-развивающая работа с учётом особых образовательных потребностей обучающихся с нарушениями слуха, их индивидуальных особенностей.

В ГКОУКО «Кировская школа – интернат», с учётом особых образовательных потребностей глухих обучающихся, педагогическими работниками совместно со всеми участниками образовательных отношений могут быть разработаны индивидуальные учебные планы. Реализация индивидуальных учебных планов может осуществляться в условиях временного использования (при необходимости) дистанционных образовательных технологий, в том числе видеоконференцсвязи (с учётом возможностей каждого обучающегося).

### **Требования к условиям реализации программы**

#### **Психолого-педагогическое обеспечение:**

- обеспечение специализированных условий обучения и воспитания (определение комплекса специальных задач обучения, ориентированных на особые образовательные потребности глухих обучающихся, их индивидуальные особенности);
- обеспечение дифференцированных условий (оптимальный режим учебных нагрузок);
- обеспечение психолого-педагогических условий реализации коррекционно-развивающей направленности образовательного процесса;
- соблюдение комфортного психоэмоционального режима;
- использование современных сурдопедагогических технологий, в том числе

информационных, для оптимизации образовательного процесса, повышения его эффективности и доступности;

- применение с учетом особых образовательных потребностей и индивидуальных особенностей обучающихся специальных сурдопедагогических методов, приемов, средств обучения, специальных сурдотехнических средств, включая средства электроакустической коррекции слуха (на основе аудиолого-педагогических рекомендаций) - звукоусиливающей аппаратуры коллективного пользования (стационарной или беспроводной, например, FM-системы), индивидуальных слуховых аппаратов, использование специализированных компьютерных программ;
- обеспечение развития словесной речи (устной и письменной) с учетом индивидуальных особенностей обучающихся при применении специальных методов, приемов и средств обучения;
- развитие коммуникативных компетенций, необходимых для жизни человека в обществе, на основе планомерного введения в более сложную социальную среду, расширения повседневного жизненного опыта, социальных контактов обучающихся;
- обеспечение активного сотрудничества обучающихся в разных видах учебной и внеурочной деятельности, обогащение их социального опыта, активизация взаимодействия с окружающими людьми - со слышащими и с лицами, имеющими нарушение слуха, за счет расширения образовательного, социального, коммуникативного пространства при использовании в межличностном общении средств коммуникации (словесной речи или жестовой), доступных ее участникам и способствующих достижению взаимопонимания;
- обеспечение участия обучающихся с нарушениями слуха в проведении воспитательных, культурно-развлекательных, спортивно-оздоровительных и иных досуговых мероприятий, в том числе совместных со слышащими сверстниками;
- обеспечение здоровьесберегающих условий (оздоровительный и охранительный режим, укрепление физического и психического здоровья, профилактика физических, умственных и психологических перегрузок обучающихся, соблюдение санитарно-гигиенических правил и норм, аудиолого-педагогических рекомендаций к использованию звукоусиливающей аппаратуры коллективного пользования (стационарной или беспроводной), индивидуальных слуховых аппаратов в условиях сетевого взаимодействия с сурдологическим центром (кабинетом).

#### **Программно-методическое обеспечение.**

В процессе реализации ПКР могут быть использованы рабочие коррекционно-развивающие программы, в том числе индивидуализированные, психолого-педагогической и социально-педагогической направленности, диагностический и коррекционно-развивающий инструментарий, необходимый для осуществления профессиональной деятельности учителя-предметника, учителя-дефектолога (сурдопедагога), педагога-психолога, социального педагога.

#### **Кадровое обеспечение.**

Коррекционно-развивающая работа осуществляется учителями-дефектологами (сурдопедагогами), а также педагогическими работниками (в том числе учителями-предметниками), имеющими специальную подготовку в области сурдопедагогики.

Уровень квалификации работников образовательной организации для каждой занимаемой должности должен соответствовать квалификационным характеристикам по соответствующей должности.

Обеспечивается систематическое повышение квалификации или переподготовка работников образовательных организаций, реализующих АООП ООО (вариант 1.2).

Педагогические работники должны обладать профессиональными компетенциями в области организации и осуществления образовательно-коррекционной и воспитательной работы с обучающимися с нарушениями слуха с учетом их особых образовательных потребностей, индивидуальных особенностей, проведения мониторинга достижения обучающимися планируемых личностных, метапредметных и предметных результатов, анализа и оценки

полученных данных, подготовки учебно-методической документации.

**Материально-техническое обеспечение.** Материально-техническое обеспечение заключается в создании надлежащей материально-технической базы, позволяющей обеспечить адаптивную и коррекционно-развивающую среду образовательной организации, в том числе надлежащие материально-технические условия, обеспечивающие возможность для беспрепятственного доступа обучающихся с нарушениями слуха в здания и помещения образовательной организации, а также организацию их пребывания, учебной и внеурочной деятельности, использование в образовательно-коррекционном процессе сурдотехнических средств, включая звукоусиливающую аппаратуру коллективного пользования (стационарную или беспроводную) и индивидуальные слуховые аппараты обучающихся (с учетом аудиолого-педагогических рекомендаций), применение ассистивных технологий.

**Информационное обеспечение.** Важным условием реализации ПКР является создание информационной образовательной среды, на этой основе, при необходимости, временное использование дистанционной формы обучения с использованием современных информационно-коммуникационных технологий.

Обязательным является создание системы широкого доступа педагогических работников, обучающихся, их родителей (законных представителей) к сетевым источникам информации, к информационно-методическим фондам, предполагающим наличие методических пособий и рекомендаций по всем направлениям и видам деятельности, наглядных пособий, мультимедийных, аудио- и видеоматериалов, учитывающих особенности и особые образовательные потребности обучающихся с нарушениями слуха.

Результатом реализации указанных требований является создание комфортной развивающей образовательно-коррекционной среды, преемственной по отношению к начальному общему образованию и учитывающей особенности организации основного общего образования глухих обучающихся при реализации их особых образовательных потребностей, обеспечивающей качественное образование, социальную адаптацию, достижение планируемых личностных, метапредметных и предметных результатов, доступность и открытость для обучающихся, их родителей (законных представителей).

#### **Планируемые результаты коррекционной работы**

ПКР предусматривает выполнение требований к результатам, определенным ФГОС ООО с учетом особых образовательных потребностей обучающихся с нарушениями слуха.

Планируемые результаты ПКР имеют дифференцированный характер и могут определяться индивидуальными программами развития обучающихся.

В зависимости от формы организации коррекционно-развивающей работы планируются разные группы результатов (личностные, метапредметные, предметные), определяемые с учетом индивидуальных особенностей каждого обучающегося, его предыдущих индивидуальных достижений.

Планируемые результаты реализации ПКР включают:

- описание достижения каждым обучающимся сформированности конкретных качеств личности с учетом социокультурных норм и правил, способности к социальной адаптации в обществе; овладения универсальными учебными действиями (личностными, регулятивными, познавательными, коммуникативными);
- достижения планируемых предметных результатов образования и результатов коррекционно-развивающих курсов в соответствии с ПКР, а также дополнительных коррекционно-развивающих занятий, рекомендованных обучающемуся ППк образовательной организации с учетом рекомендаций ПМПк и ИПРА;
- анализ достигнутых результатов, выводы и рекомендации.

Мониторинг достижения обучающимися планируемых результатов ПКР предполагает:

- проведение специализированного комплексного психолого-педагогического обследования каждого обучающегося, в том числе уровня его слухоречевого развития, при переходе на уровень основного общего образования (стартовая диагностика в начале обучения в пятом

- классе), а также не реже одного раза в полугодие;
- систематическое осуществление педагогических наблюдений в учебной и внеурочной деятельности;
- проведение мониторинга социальной ситуации и условий семейного воспитания (проводится в начале обучения в пятом классе, а также не реже одного раза в полугодие);
- изучение мнения о социокультурном развитии обучающихся педагогических работников и родителей (законных представителей), а также при взаимодействии с общественными организациями, их представителей (проводится при переходе на уровень основного общего образования, а также не реже одного раза в полугодие).

Изучение достижения каждым обучающимся планируемых результатов ПКР проводится педагогическими работниками в том числе учителями-дефектологами (сурдопедагогами), педагогом-психологом, социальным педагогом, учителями-предметниками, классными руководителями, воспитателями.

В процессе изучения результатов ПКР используются диагностические методики и материалы мониторинга, разрабатываемые каждым педагогическим работником образовательной организации в соответствии с его функциональными обязанностями, а также портфолио достижений обучающегося.

При оценивании результатов коррекционной работы может использоваться накопительная оценка (на основе текущих оценок) собственных достижений обучающегося, оценка на основе его портфолио достижений, а также оценка в соответствии с критериями, определенными в каждой методике психолого-педагогического обследования.

Оценка образовательных достижений освоения ПКР осуществляется экспертной группой и может выражаться в уровневой шкале, например:

- 3 балла - значительная динамика,
- 2 балла - удовлетворительная динамика,
- 1 балл - незначительная динамика,
- 0 баллов - отсутствие динамики.

Решение о достижении обучающимися планируемых результатов ПКР принимает ПМПк ГКОУКО « Кировская школа-интернат» на основе анализа материалов комплексного изучения каждого обучающегося, разрабатывает рекомендации для дальнейшего обучения.

### **3.4. Рабочая программа воспитания**

#### **Пояснительная записка.**

Федеральная рабочая программа воспитания для образовательных организаций (далее - Программа воспитания) служит основой для разработки рабочей программы воспитания АООП ООО. Программа воспитания основывается на единстве и преемственности образовательного процесса всех уровней общего образования, соотносится с рабочими программами воспитания для образовательных организаций дошкольного и среднего профессионального образования.

#### **Программа воспитания:**

- предназначена для планирования и организации системной воспитательной деятельности в образовательной организации;
- разрабатывается и утверждается с участием коллегиальных органов управления образовательной организацией, в том числе советов обучающихся, советов родителей (законных представителей);
- реализуется в единстве урочной и внеурочной деятельности, осуществляемой совместно с семьей и другими участниками образовательных отношений, социальными институтами воспитания;
- предусматривает приобщение обучающихся к российским традиционным духовным ценностям, включая ценности своей этнической группы, правилам и нормам поведения,

принятым в российском обществе на основе российских базовых конституционных норм и ценностей;

- предусматривает историческое просвещение, формирование российской культурной и гражданской идентичности обучающихся;
- ориентирована на помощь в формировании жизненной компетенции обучающихся.

Программа воспитания включает три раздела: целевой, содержательный, организационный.

При разработке или обновлении рабочей программы воспитания ее содержание, за исключением целевого раздела, может изменяться в соответствии с особенностями образовательной организации: организационно-правовой формой, контингентом обучающихся и их родителей (законных представителей), направленностью образовательной программы, в том числе предусматривающей углубленное изучение отдельных учебных предметов, учитывающей этнокультурные интересы, особые образовательные потребности обучающихся.

### **Целевой раздел.**

Содержание воспитания обучающихся в образовательной организации определяется содержанием российских базовых (гражданских, национальных) норм и ценностей, которые закреплены в [Конституции](#) Российской Федерации. Эти ценности и нормы определяют инвариантное содержание воспитания обучающихся. Вариативный компонент содержания воспитания обучающихся включает духовно-нравственные ценности культуры, традиционных религий народов России.

Воспитательная деятельность в общеобразовательной организации планируется и осуществляется в соответствии с приоритетами государственной политики в сфере воспитания. Приоритетной задачей Российской Федерации в сфере воспитания детей является развитие высоконравственной личности, разделяющей российские традиционные духовные ценности, обладающей актуальными знаниями и умениями, способной реализовать свой потенциал в условиях современного общества, готовой к мирному созиданию и защите Родины.

### **Цель и задачи воспитания обучающихся.**

Цель воспитания обучающихся в образовательной организации:

- развитие личности, создание условий для самоопределения и социализации на основе социокультурных, духовно-нравственных ценностей и принятых в российском обществе правил и норм поведения в интересах человека, семьи, общества и государства;
- формирование у обучающихся чувства патриотизма, гражданственности, уважения к памяти защитников Отечества и подвигам Героев Отечества, закону и правопорядку, человеку труда и старшему поколению, взаимного уважения, бережного отношения к культурному наследию и традициям многонационального народа Российской Федерации, природе и окружающей среде.

Задачи воспитания обучающихся в образовательной организации:

- усвоение обучающимися знаний норм, духовно-нравственных ценностей, традиций, которые выработало российское общество (социально значимых знаний);
- формирование и развитие личностных отношений к этим нормам, ценностям, традициям (их освоение, принятие);
- приобретение соответствующего этим нормам, ценностям, традициям социокультурного опыта поведения, общения, межличностных социальных отношений, применения полученных знаний;
- достижение личностных результатов освоения общеобразовательных программ в соответствии с ФГОС ООО, включая личностные результаты освоения ПКР.
- Личностные результаты освоения обучающимися образовательных программ включают:
- осознание российской гражданской идентичности;
- сформированность ценностей самостоятельности и инициативы;
- готовность обучающихся к саморазвитию, самостоятельности и личностному



самоопределению;

- наличие мотивации к целенаправленной социально значимой деятельности;
- сформированность внутренней позиции личности как особого ценностного отношения к себе, окружающим людям и жизни в целом;
- сформированность жизненных компетенций, необходимых для успешной социальной адаптации.

Воспитательная деятельность в образовательной организации планируется и осуществляется на основе аксиологического, антропологического, культурно-исторического, системно-деятельностного, личностно-ориентированного подходов и с учетом принципов воспитания: гуманистической направленности воспитания, совместной деятельности детей и взрослых, следования нравственному примеру, безопасной жизнедеятельности, инклюзивности, возрастосообразности и с учетом особых образовательных потребностей обучающихся.

### **Направления воспитания.**

Программа воспитания реализуется в единстве учебной, коррекционно-развивающей и воспитательной деятельности образовательной организации по основным направлениям воспитания в соответствии с ФГОС ООО и отражает готовность обучающихся руководствоваться ценностями и приобретать первоначальный опыт деятельности на их основе, в том числе в части:

Гражданского воспитания, способствующего формированию российской гражданской идентичности, принадлежности к общности граждан Российской Федерации, к народу России как источнику власти в Российском государстве и субъекту тысячелетней российской государственности, уважения к правам, свободам и обязанностям гражданина России, правовой и политической культуры.

Патриотического воспитания, основанного на воспитании любви к родному краю, Родине, своему народу, уважения к другим народам России; историческое просвещение, формирование российского национального исторического сознания, российской культурной идентичности.

Духовно-нравственного воспитания на основе духовно-нравственной культуры народов России, традиционных религий народов России, формирование традиционных российских семейных ценностей; воспитание честности, доброты, милосердия, справедливости, дружелюбия и взаимопомощи, уважения к старшим, к памяти предков.

Эстетического воспитания, способствующего формированию эстетической культуры на основе российских традиционных духовных ценностей, приобщение к лучшим образцам отечественного и мирового искусства.

Физического воспитания, ориентированного на формирование культуры здорового образа жизни и эмоционального благополучия - развитие физических способностей и двигательной активности с учетом возможностей и состояния здоровья, навыков безопасного поведения в природной и социальной среде, чрезвычайных ситуациях; преодоление недостатков двигательного и физического развития.

Трудового воспитания, основанного на воспитании уважения к труду, трудящимся, результатам труда (своего и других людей), ориентации на самостоятельность в быту, доступную трудовую деятельность, получение профессии, личностное самовыражение в продуктивном, нравственно достойном труде в российском обществе, достижение выдающихся результатов в профессиональной деятельности.

Экологического воспитания, способствующего формированию экологической культуры, ответственного, бережного отношения к природе, окружающей среде на основе российских традиционных духовных ценностей, навыков охраны, защиты, восстановления природы, окружающей среды.

Ценности научного познания, ориентированного на воспитание стремления к познанию себя и других людей, природы и общества, к получению знаний, качественного образования с учетом личностных интересов и общественных потребностей.

### **Целевые ориентиры результатов воспитания.**

Требования к личностным результатам освоения обучающимися АООП ООО установлены ФГОС ООО.

На основании этих требований в данном разделе представлены целевые ориентиры результатов в воспитании, развитии личности обучающихся, на достижение которых должна быть направлена деятельность педагогического коллектива для выполнения требований ФГОС ООО.

Целевые ориентиры определены в соответствии с инвариантным содержанием воспитания обучающихся на основе российских базовых (гражданских, конституциональных) ценностей, обеспечивают единство воспитания, воспитательного пространства.

Целевые ориентиры результатов воспитания на уровне основного общего образования.

Гражданско-патриотическое воспитание:

- знающий и любящий свою малую родину, свой край, имеющий представление о Родине - России, ее территории, расположении;
- сознающий принадлежность к своему народу и к общности граждан России, проявляющий уважение к своему и другим народам;
- понимающий свою сопричастность к прошлому, настоящему и будущему родного края, своей Родины - России, Российского государства;
- понимающий значение гражданских символов (государственная символика России, своего региона), праздников, мест почитания героев и защитников Отечества, проявляющий к ним уважение;
- имеющий первоначальные представления о правах и ответственности человека в обществе, гражданских правах и обязанностях;
- принимающий участие в жизни класса, общеобразовательной организации, в доступной по возрасту социально значимой деятельности.

Духовно-нравственное воспитание:

- уважающий духовно-нравственную культуру своей семьи, своего народа, семейные ценности с учетом национальной, религиозной принадлежности;
- сознающий ценность каждой человеческой жизни, признающий индивидуальность и достоинство каждого человека;
- доброжелательный, проявляющий сопереживание, готовность оказывать помощь, выражающий неприятие поведения, причиняющего физический и моральный вред другим людям, уважающий старших;

Умеющий оценивать поступки с позиции их соответствия нравственным нормам, осознающий ответственность за свои поступки.

Владеющий представлениями о многообразии языкового и культурного пространства России, имеющий первоначальные навыки общения с людьми разных народов, вероисповеданий.

Сознающий нравственную и эстетическую ценность литературы, родного языка, русского языка, проявляющий интерес к чтению.

Эстетическое воспитание:

- способный воспринимать и чувствовать прекрасное в быту, природе, искусстве, творчестве людей;
- проявляющий интерес и уважение к отечественной и мировой художественной культуре;
- проявляющий стремление к самовыражению в разных видах художественной деятельности, искусстве.

Физическое воспитание, формирование культуры здоровья и эмоционального благополучия:

- бережно относящийся к физическому здоровью, соблюдающий основные правила здорового и безопасного для себя и других людей образа жизни, в том числе в информационной среде;
- владеющий основными навыками самообслуживания, личной и общественной гигиены, безопасного поведения в быту, природе, обществе;

- ориентированный на физическое развитие и преодоление имеющихся ограничений с учетом возможностей здоровья, занятия физкультурой и спортом; стремящийся к регулярной двигательной активности;
- сознающий и принимающий свою половую принадлежность, соответствующие ей психофизические и поведенческие особенности с учетом возраста.

Трудовое воспитание:

- сознающий ценность труда в жизни человека, семьи, общества;
- проявляющий уважение к труду, людям труда, бережное отношение к результатам труда, ответственное потребление;
- стремящийся к самостоятельности и независимости в быту;
- проявляющий интерес к разным профессиям;
- участвующий в различных видах доступного по возрасту и состоянию здоровья труда, трудовой деятельности.

2.5.3.6. Экологическое воспитание:

- понимающий ценность природы, зависимость жизни людей от природы, влияние людей на природу, окружающую среду;
  - проявляющий любовь и бережное отношение к природе, неприятие действий, приносящих вред природе, особенно живым существам;
- выражающий готовность в своей деятельности придерживаться экологических норм.

2.5.3.7. Ценности научного познания:

- выражающий познавательные интересы, активность, любознательность и самостоятельность в познании, интерес и уважение к научным знаниям, науке;
- обладающий первоначальными представлениями о природных и социальных объектах, многообразии объектов и явлений природы, связи живой и неживой природы, о науке, научном знании;
- имеющий первоначальные навыки наблюдений, систематизации и осмысления опыта в естественно-научной и гуманитарной областях знания.

### **Содержательный раздел.**

#### **Уклад образовательной организации.**

В данном разделе раскрываются основные особенности уклада образовательной организации.

Уклад задает порядок жизни образовательной организации и аккумулирует ключевые характеристики, определяющие особенности воспитательного процесса. Уклад образовательной организации удерживает ценности, принципы, нравственную культуру взаимоотношений, традиции воспитания, в основе которых лежат российские базовые ценности, определяет условия и средства воспитания, отражающие самобытный облик общеобразовательной организации и ее репутацию в окружающем образовательном пространстве, социуме.

Ниже приведен перечень ряда основных и дополнительных характеристик, значимых для описания уклада, особенностей условий воспитания в образовательной организации.

Основные характеристики (целесообразно учитывать в описании):

- основные вехи истории образовательной организации, выдающиеся события, деятели в ее истории;
- цель образовательной организации в самосознании ее педагогического коллектива;
- наиболее значимые традиционные дела, события, мероприятия в образовательной организации, составляющие основу воспитательной системы;
- традиции и ритуалы, символика, особые нормы этикета в образовательной организации;
- социальные партнеры образовательной организации, их роль, возможности в развитии, совершенствовании условий воспитания, воспитательной деятельности;
- значимые для воспитания проекты и программы, в которых образовательная организация уже

участвует или планирует участвовать (федеральные, региональные, муниципальные, международные, сетевые и другие), включенные в систему воспитательной деятельности;

- реализуемые инновационные, перспективные воспитательные практики, определяющие "уникальность" образовательной организации; результаты их реализации, трансляции в системе образования;
- наличие проблемных зон, дефицитов, препятствий достижению эффективных результатов в воспитательной деятельности и решения этих проблем, отсутствующие или недостаточно выраженные в массовой практике.

Дополнительные характеристики (могут учитываться в описании):

- особенности местоположения и социокультурного окружения образовательной организации, историко-культурная, этнокультурная, конфессиональная специфика населения местности, включенность в историко-культурный контекст территории;
- контингент обучающихся, их семей, его социально-культурные, этнокультурные, конфессиональные и иные особенности, состав (стабильный или нет), наличие и состав обучающихся с особыми образовательными потребностями, обучающихся с ОВЗ, находящихся в трудной жизненной ситуации и другое;
- организационно-правовая форма образовательной организации, наличие разных уровней общего образования, направленность образовательных программ, в том числе наличие образовательных программ с углубленным изучением учебных предметов;
- режим деятельности образовательной организации, в том числе характеристики по решению участников образовательных отношений (форма обучающихся, организация питания и другое);
- наличие вариативных учебных курсов, практик гражданской, духовно-нравственной, социокультурной, экологической и другой воспитательной направленности, в том числе включенных в учебные планы по решению участников образовательных отношений, авторских курсов, программ воспитательной направленности, самостоятельно разработанных и реализуемых педагогическими работниками образовательной организации.

### **Виды, формы и содержание воспитательной деятельности.**

Виды, формы и содержание воспитательной деятельности в этом разделе планируются, представляются по модулям.

В модуле описываются виды, формы и содержание воспитательной работы в учебном году в рамках определенного направления деятельности в образовательной организации. Все виды и формы деятельности обучающихся в рамках воспитательной работы при необходимости адаптируются с учетом особых образовательных потребностей и особенностей обучающихся. Каждый из модулей обладает воспитательным потенциалом с особыми условиями, средствами, возможностями воспитания (урочная деятельность, внеурочная деятельность, взаимодействие с родителями и другое).

В Программе воспитания представлены описания воспитательной работы в рамках основных (инвариантных) модулей, согласно правовым условиям реализации образовательных программ (урочная деятельность, внеурочная деятельность и другое). Раздел можно дополнить описанием дополнительных (вариативных) модулей, если такая деятельность реализуется в общеобразовательной организации (дополнительное образование, детские общественные объединения, школьные медиа, школьный музей, добровольческая деятельность, школьные спортивные клубы, школьные театры, наставничество, реабилитационная (абилитационная) деятельность), а также описанием иных модулей, разработанных образовательной организацией.

Последовательность описания модулей является ориентировочной, в рабочей программе воспитания образовательной организации их можно расположить в последовательности, соответствующей значимости в воспитательной деятельности образовательной организации по самооценке педагогического коллектива.

Модуль "Урочная деятельность".

Реализация воспитательного потенциала уроков (урочной деятельности, аудиторных занятий в рамках максимально допустимой учебной нагрузки) может предусматривать (указываются конкретные позиции, имеющиеся в образовательной организации или запланированные):

- максимальное использование воспитательных возможностей содержания учебных предметов для формирования у обучающихся российских традиционных духовно-нравственных и социокультурных ценностей, российского исторического сознания на основе исторического просвещения;
- подбор соответствующего содержания уроков, заданий, вспомогательных материалов, проблемных ситуаций для обсуждений;
- включение учителями в рабочие программы по учебным предметам, курсам, модулям целевых ориентиров результатов воспитания, их учет в определении воспитательных задач уроков, занятий;
- включение учителями в рабочие программы учебных предметов, курсов, модулей тематики в соответствии с календарным планом воспитательной работы;
- выбор методов, методик, технологий, оказывающих воспитательное воздействие на личность в соответствии с воспитательным идеалом, целью и задачами воспитания, целевыми ориентирами результатов воспитания;
- реализацию приоритета воспитания в учебной деятельности;
- привлечение внимания обучающихся к ценностному аспекту изучаемых на уроках предметов, явлений и событий, инициирование обсуждений, высказываний своего мнения, выработки своего личностного отношения к изучаемым событиям, явлениям, лицам;
- применение интерактивных форм учебной работы - интеллектуальных,
- стимулирующих познавательную мотивацию, игровых методик, дискуссий, дающих возможность приобрести опыт ведения конструктивного диалога;
- групповой работы, которая учит строить отношения и действовать в команде, способствует развитию критического мышления;
- побуждение обучающихся соблюдать нормы поведения, правила общения со сверстниками и педагогическими работниками, соответствующие укладу общеобразовательной организации, установление и поддержку доброжелательной атмосферы;
- организацию наставничества мотивированных и эрудированных обучающихся над неуспевающими одноклассниками, в том числе с особыми образовательными потребностями, дающего обучающимся социально значимый опыт сотрудничества и взаимной помощи;
- инициирование и поддержку исследовательской деятельности обучающихся, планирование и выполнение индивидуальных и групповых проектов воспитательной направленности.

Модуль "Внеурочная деятельность".

Реализация воспитательного потенциала внеурочной деятельности в целях обеспечения индивидуальных потребностей обучающихся осуществляется в рамках выбранных ими курсов, занятий (указываются конкретные курсы, занятия, другие формы работы в рамках внеурочной деятельности, реализуемые в образовательной организации или запланированные):

- курсы, занятия патриотической, гражданско-патриотической, военно-патриотической, краеведческой, историко-культурной направленности;
- курсы, занятия духовно-нравственной направленности по религиозным культурам народов России, основам духовно-нравственной культуры народов России, духовно-историческому краеведению;
- курсы, занятия познавательной, научной, исследовательской, просветительской направленности;
- курсы, занятия экологической, природоохранной направленности; курсы, занятия в области искусств, художественного творчества разных видов и жанров;
- курсы, занятия туристско-краеведческой направленности; курсы, занятия оздоровительной, реабилитационной (абилитационной) и спортивной направленности.

### Модуль "Классное руководство".

Реализация воспитательного потенциала классного руководства как особого вида педагогической деятельности, направленной, в первую очередь, на решение задач воспитания и социализации обучающихся, может предусматривать (указываются конкретные позиции, имеющиеся в образовательной организации или запланированные):

- планирование и проведение классных часов целевой воспитательной тематической направленности;
- инициирование и поддержку классными руководителями участия классов в общешкольных делах, мероприятиях, оказание необходимой помощи обучающимся в их подготовке, проведении и анализе;
- организацию интересных и полезных для личностного развития обучающихся совместных дел, позволяющих вовлекать в них обучающихся с разными потребностями, способностями, давать возможности для самореализации, устанавливать и укреплять доверительные отношения, стать для них значимым взрослым, задающим образцы поведения;
- сплочение коллектива класса через игры и тренинги на командообразование, внеучебные и внешкольные мероприятия, походы, экскурсии, празднования дней рождения обучающихся, классные вечера;
- выработку совместно с обучающимися правил поведения класса, участие в выработке таких правил поведения в образовательной организации;
- изучение особенностей личностного развития обучающихся путем наблюдения за их поведением, в специально создаваемых педагогических ситуациях, в играх, беседах по нравственным проблемам; результаты наблюдения сверяются с результатами бесед с родителями, учителями, а также (при необходимости) с педагогом-психологом;
- доверительное общение и поддержку обучающихся в решении проблем (налаживание взаимоотношений с одноклассниками или педагогами, успеваемость и другое), совместный поиск решений проблем, коррекцию поведения обучающихся через частные беседы индивидуально и вместе с их родителями, с другими обучающимися класса;
- индивидуальную работу с обучающимися класса по ведению личных портфолио, в которых они фиксируют свои учебные, творческие, спортивные, личностные достижения;
- регулярные консультации с учителями-предметниками, направленные на формирование единства требований по вопросам воспитания и обучения, предупреждение и (или) разрешение конфликтов между учителями и обучающимися;
- проведение педагогических советов для решения конкретных проблем класса, интеграции воспитательных влияний педагогов на обучающихся, привлечение учителей-предметников к участию в классных делах, дающих им возможность лучше узнавать и понимать обучающихся, общаясь и наблюдая их во внеучебной обстановке, участвовать в родительских собраниях класса;
- организацию и проведение регулярных родительских собраний, информирование родителей об успехах и проблемах обучающихся, их положении в классе, жизни класса в целом, помощь родителям и иным членам семьи в отношениях с учителями, администрацией;
- создание и организацию работы родительского комитета класса, участвующего в решении вопросов воспитания и обучения в классе, общеобразовательной организации;
- привлечение родителей (законных представителей), членов семей обучающихся к организации и проведению воспитательных дел, мероприятий в классе и общеобразовательной организации;
- проведение в классе праздников, конкурсов, соревнований и других мероприятий.

### Модуль "Основные школьные дела".

Реализация воспитательного потенциала основных школьных дел может предусматривать (указываются конкретные позиции, имеющиеся в образовательной организации или запланированные):

- общешкольные праздники, ежегодные творческие (театрализованные, музыкальные,

литературные и другие) мероприятия, связанные с общероссийскими, региональными праздниками, памятными датами, в которых участвуют все классы;

- участие во всероссийских акциях, посвященных значимым событиям в России, мире;
- торжественные мероприятия, связанные с завершением образования, переходом на следующий уровень образования, символизирующие приобретение новых социальных статусов в образовательной организации, обществе;
- церемонии награждения (по итогам учебного периода, года) обучающихся и педагогов за участие в жизни образовательной организации, достижения в конкурсах, соревнованиях, олимпиадах, вклад в развитие образовательной организации, своей местности;
- социальные проекты в образовательной организации, совместно разрабатываемые и реализуемые обучающимися и педагогическими работниками, в том числе с участием социальных партнеров, комплексы дел благотворительной, экологической, патриотической, трудовой и другой направленности;
- проводимые для жителей населенного пункта и организуемые совместно с семьями обучающихся праздники, фестивали, представления в связи с памятными датами, значимыми событиями для жителей населенного пункта;
- разновозрастные сборы, многодневные выездные события, включающие в себя комплекс коллективных творческих дел гражданской, патриотической, историко-краеведческой, экологической, трудовой, спортивно-оздоровительной и другой направленности;
- вовлечение по возможности каждого обучающегося в школьные дела в разных ролях (сценаристов, постановщиков, исполнителей, корреспондентов, ведущих, декораторов, музыкальных редакторов, ответственных за костюмы и оборудование, за приглашение и встречу гостей и других), помощь обучающимся в освоении навыков подготовки, проведения, анализа общешкольных дел;
- наблюдение за поведением обучающихся в ситуациях подготовки, проведения, анализа основных школьных дел, мероприятий, их отношениями с обучающимися разных возрастов, с педагогическими работниками и другими взрослыми.

Модуль "Внешкольные мероприятия".

Реализация воспитательного потенциала внешкольных мероприятий может предусматривать (указываются конкретные позиции, имеющиеся в образовательной организации или запланированные):

- общие внешкольные мероприятия, в том числе организуемые совместно с социальными партнерами образовательной организации;
- внешкольные тематические мероприятия воспитательной направленности, организуемые педагогами по изучаемым в образовательной организации учебным предметам, курсам, модулям;
- экскурсии, походы выходного дня (в музей, картинную галерею, технопарк, на предприятие и другое), организуемые в классах классными руководителями, в том числе совместно с родителями (законными представителями) обучающихся с привлечением их к планированию, организации, проведению, оценке мероприятия;
- литературные, исторические, экологические и другие походы, экскурсии, экспедиции, слеты и другие, организуемые педагогическими работниками, в том числе совместно с родителями (законными представителями) обучающихся для изучения историко-культурных мест, событий, биографий проживавших в этой местности российских поэтов и писателей, деятелей науки, природных и историко-культурных ландшафтов, флоры и фауны и другого;
- выездные события, включающие в себя комплекс коллективных творческих дел, в процессе которых складывается детско-взрослая общность, характеризующаяся доверительными взаимоотношениями, ответственным отношением к делу, атмосферой эмоционально-психологического комфорта.

Модуль "Организация предметно-пространственной среды". Реализация воспитательного потенциала предметно-пространственной среды может предусматривать совместную

деятельность педагогов, обучающихся, других участников образовательных отношений по ее созданию, поддержанию, использованию в воспитательном процессе (указываются конкретные позиции, имеющиеся в образовательной организации или запланированные):

- оформление внешнего вида здания, фасада, холла при входе в образовательную организацию государственной символикой Российской Федерации, субъекта Российской Федерации, муниципального образования (флаг, герб), изображениями символики Российского государства в разные периоды тысячелетней истории, исторической символики региона;
- организацию и проведение церемоний поднятия (спуска) государственного флага Российской Федерации;
- размещение карт России, регионов, муниципальных образований (современных и исторических, точных и стилизованных, географических, природных, культурологических, художественно оформленных, в том числе материалами, подготовленными обучающимися) с изображениями значимых культурных объектов местности, региона, России, памятных исторических, гражданских, народных, религиозных мест почитания, портретов выдающихся государственных деятелей России, деятелей культуры, науки, производства, искусства, военных, героев и защитников Отечества;
- изготовление, размещение, обновление художественных изображений (символических, живописных, фотографических, интерактивных аудио и видео) природы России, региона, местности, предметов традиционной культуры и быта, духовной культуры народов России;
- организацию и поддержание в образовательной организации звукового пространства позитивной духовно-нравственной, гражданско-патриотической воспитательной направленности (звонки-мелодии, музыка, информационные сообщения), исполнение гимна Российской Федерации;
- разработку, оформление, поддержание, использование в воспитательном процессе "мест гражданского почитания" (в том числе если образовательная организация носит имя выдающегося исторического деятеля, ученого, героя, защитника Отечества и других) в помещениях образовательной организации или на прилегающей территории для общественно-гражданского почитания лиц, мест, событий в истории России; мемориалов воинской славы, памятников, памятных досок;
- оформление и обновление "мест новостей", стендов в помещениях (холл первого этажа, рекреации), содержащих в доступной, привлекательной форме новостную информацию позитивного гражданско-патриотического, духовно-нравственного содержания, фотоотчеты об интересных событиях, поздравления педагогов и обучающихся и другое;
- разработку и популяризацию символики образовательной организации (эмблема, флаг, логотип, элементы костюма обучающихся и другое), используемой как повседневно, так и в торжественные моменты;
- подготовку и размещение регулярно сменяемых экспозиций творческих работ обучающихся в разных предметных областях, демонстрирующих их способности, знакомящих с работами друг друга;
- поддержание эстетического вида и благоустройство всех помещений в образовательной организации, доступных и безопасных рекреационных зон, озеленение территории при образовательной организации;
- разработку, оформление, поддержание и использование игровых пространств, спортивных и игровых площадок, зон активного и тихого отдыха;
- создание и поддержание в вестибюле или библиотеке стеллажей свободного книгообмена, на которые обучающиеся, родители, педагоги могут выставлять для общего использования свои книги, брать для чтения другие;
- деятельность классных руководителей и других педагогов вместе с обучающимися, их родителями по благоустройству, оформлению школьных аудиторий, пришкольной территории;



- разработку и оформление пространств проведения значимых событий, праздников, церемоний, торжественных линеек, творческих вечеров (событийный дизайн);
- разработку и обновление материалов (стендов, плакатов, инсталляций и других), акцентирующих внимание обучающихся на важных для воспитания ценностях, правилах, традициях, укладе образовательной организации, актуальных вопросах профилактики и безопасности.

Предметно-пространственная среда строится как максимально доступная для всех категорий обучающихся с ограниченными возможностями здоровья.

Модуль "Взаимодействие с родителями (законными представителями)".

Реализация воспитательного потенциала взаимодействия с родителями (законными представителями) обучающихся может предусматривать (указываются конкретные позиции, имеющиеся в образовательной организации или запланированные):

- создание и деятельность в образовательной организации, в классах представительных органов родительского сообщества (родительского комитета образовательной организации, классов), участвующих в обсуждении и решении вопросов воспитания и обучения, деятельность представителей родительского сообщества в Управляющем совете образовательной организации;
- тематические родительские собрания в классах, общешкольные родительские собрания по вопросам воспитания, взаимоотношений обучающихся и педагогов, условий обучения и воспитания;
- родительские дни, в которые родители (законные представители) могут посещать уроки и внеурочные занятия;
- работу семейных клубов, родительских гостиных, предоставляющих родителям, педагогам и обучающимся площадку для совместного досуга и общения, с обсуждением актуальных вопросов воспитания;
- проведение тематических собраний (в том числе по инициативе родителей), на которых родители могут получать советы по вопросам воспитания, консультации психологов, врачей, социальных работников, служащих традиционных российских религий, обмениваться опытом;
- родительские форумы на официальном сайте образовательной организации в сети Интернет, интернет-сообщества, группы с участием педагогов, на которых обсуждаются интересующие родителей вопросы, согласуется совместная деятельность;
- участие родителей в психолого-педагогических консилиумах в случаях, предусмотренных нормативными документами о психолого-педагогическом консилиуме в образовательной организации в соответствии с порядком привлечения родителей (законных представителей);
- привлечение родителей (законных представителей) к подготовке и проведению классных и общешкольных мероприятий;
- при наличии среди обучающихся детей-сирот, оставшихся без попечения родителей, приемных детей целевое взаимодействие с их законными представителями.

Модуль "Самоуправление".

Реализация воспитательного потенциала ученического самоуправления в образовательной организации может предусматривать (указываются конкретные позиции, имеющиеся в образовательной организации или запланированные):

- организацию и деятельность органов ученического самоуправления (совет обучающихся или других), избранных обучающимися;
- представление органами ученического самоуправления интересов обучающихся в процессе управления образовательной организацией;
- защиту органами ученического самоуправления законных интересов и прав обучающихся;
- участие представителей органов ученического самоуправления в разработке, обсуждении и реализации рабочей программы воспитания, календарного плана воспитательной работы, в анализе воспитательной деятельности в образовательной организации.

### Модуль "Профилактика и безопасность".

Реализация воспитательного потенциала профилактической деятельности в целях формирования и поддержки безопасной и комфортной среды в образовательной организации может предусматривать (указываются конкретные позиции, имеющиеся в образовательной организации или запланированные):

- организацию деятельности педагогического коллектива по созданию в образовательной организации эффективной профилактической среды обеспечения безопасности жизнедеятельности как условия успешной воспитательной деятельности;
- проведение исследований, мониторинга рисков безопасности и ресурсов повышения безопасности, выделение и психолого-педагогическое сопровождение групп риска обучающихся по разным направлениям (агрессивное поведение, зависимости и другое);
- проведение коррекционно-воспитательной работы с обучающимся групп риска силами педагогического коллектива и с привлечением сторонних специалистов (психологов, конфликтологов, коррекционных педагогов, работников социальных служб, правоохранительных органов, опеки и других);
- разработку и реализацию профилактических программ, направленных на работу как с девиантными обучающимися, так и с их окружением; организацию межведомственного взаимодействия;
- вовлечение обучающихся в воспитательную деятельность, проекты, программы профилактической направленности социальных и природных рисков в образовательной организации и в социокультурном окружении с педагогами, родителями, социальными партнерами (антинаркотические, антиалкогольные, против курения, вовлечения в деструктивные детские и молодежные объединения, культы, субкультуры, группы в социальных сетях);
- по безопасности в цифровой среде, на транспорте, на воде, безопасности дорожного движения, противопожарной безопасности, антитеррористической и антиэкстремистской безопасности, гражданской обороне и другие);
- организацию превентивной работы с обучающимися со сценариями социально одобряемого поведения, по развитию навыков саморефлексии, самоконтроля, устойчивости к негативным воздействиям, групповому давлению;
- профилактику правонарушений, девиаций посредством организации деятельности, альтернативной девиантному поведению, - познания (путешествия), испытания себя (походы, спорт), значимого общения, творчества, деятельности (в том числе профессиональной, религиозно-духовной, благотворительной, художественной и другой);
- предупреждение, профилактику и целенаправленную деятельность в случаях появления, расширения, влияния в образовательной организации маргинальных групп обучающихся (оставивших обучение, криминальной направленности, с агрессивным поведением и других);
- профилактику расширения групп, семей обучающихся, требующих специальной
- психолого-педагогической поддержки и сопровождения (слабоуспевающие, социально запущенные, социально неадаптированные дети-мигранты, обучающиеся с ОВЗ и другие).

### Модуль "Социальное партнерство".

Реализация воспитательного потенциала социального партнерства может предусматривать (указываются конкретные позиции, имеющиеся в образовательной организации или запланированные):

- участие представителей организаций-партнеров, в том числе в соответствии с договорами о сотрудничестве, в проведении отдельных мероприятий в рамках рабочей программы воспитания и календарного плана воспитательной работы (дни открытых дверей, государственные, региональные, школьные праздники, торжественные мероприятия и другие);
- участие представителей организаций-партнеров в проведении отдельных уроков, внеурочных занятий, внешкольных мероприятий соответствующей тематической направленности;

- проведение на базе организаций-партнеров отдельных уроков, занятий, внешкольных мероприятий, акций воспитательной направленности;
- проведение открытых дискуссионных площадок (детских, педагогических, родительских) с представителями организаций-партнеров для обсуждений актуальных проблем, касающихся жизни образовательной организации, муниципального образования, региона, страны;
- реализация социальных проектов, совместно разрабатываемых обучающимися, педагогами с организациями-партнерами благотворительной, экологической, патриотической, трудовой и другой направленности, ориентированных на воспитание обучающихся, преобразование окружающего социума, позитивное воздействие на социальное окружение;
- взаимодействие школы с общественными организациями лиц с инвалидностью (региональных отделений ВОРДИ, ВОГ, ВОС, и другими).

#### Модуль "Профориентация".

Реализация воспитательного потенциала профориентационной работы образовательной организации может предусматривать (указываются конкретные позиции, имеющиеся в общеобразовательной организации или запланированные):

- проведение циклов профориентационных часов, направленных на подготовку обучающегося к осознанному планированию и реализации своего профессионального будущего;
- профориентационные игры (игры-симуляции, деловые игры, квесты, кейсы), расширяющие знания о профессиях, способах выбора профессий, особенностях, условиях разной профессиональной деятельности;
- экскурсии на предприятия, в организации, дающие начальные представления о существующих профессиях, доступных для обучающихся с НОДА, и условиях работы;
- посещение профориентационных выставок, ярмарок профессий, тематических профориентационных парков, лагерей, дней открытых дверей в организациях профессионального, высшего образования;
- организацию на базе детского лагеря при образовательной организации профориентационных смен с участием экспертов в области профориентации, где обучающиеся могут познакомиться с профессиями, получить представление об их специфике, попробовать свои силы в той или иной профессии, развить соответствующие навыки;
- совместное с педагогами изучение обучающимися интернет-ресурсов, посвященных выбору профессий, прохождение профориентационного онлайн-тестирования, онлайн-курсов по интересующим профессиям и направлениям профессионального образования;
- участие в работе всероссийских профориентационных проектов;
- индивидуальное консультирование педагогом-психологом, учителем-дефектологом обучающихся и их родителей (законных представителей) по вопросам склонностей, способностей, иных индивидуальных особенностей обучающихся, которые могут иметь значение в выборе ими будущей профессии;
- освоение обучающимися основ профессии в рамках различных курсов, включенных в обязательную часть образовательной программы, в рамках компонента участников образовательных отношений, внеурочной деятельности, дополнительного образования.

### **Организационный раздел.**

#### **Кадровое обеспечение.**

В данном разделе могут быть представлены решения в образовательной организации, в соответствии с ФГОС общего образования всех уровней, по разделению функционала, связанного с планированием, организацией, обеспечением, реализацией воспитательной деятельности; по вопросам повышения квалификации педагогических работников в сфере воспитания; психолого-педагогического сопровождения обучающихся; по привлечению специалистов других организаций (образовательных, социальных, правоохранительных и

других).

### **Нормативно-методическое обеспечение.**

В данном разделе могут быть представлены решения на уровне образовательной организации по принятию, внесению изменений в должностные инструкции педагогических работников по вопросам воспитательной деятельности, ведению договорных отношений, сетевой форме организации образовательного процесса, сотрудничеству с социальными партнерами, нормативному, методическому обеспечению воспитательной деятельности.

Представляются ссылки на локальные нормативные акты, в которые вносятся изменения в связи с утверждением рабочей программы воспитания.

### **Требования к условиям работы с обучающимися с ОВЗ.**

Требования к организации среды для обучающихся с ОВЗ определенной нозологической группы отражаются в АООП ООО.

Для реализации воспитательной работы с обучающимися с ОВЗ создаются специальные условия в соответствии с психофизическими особенностями таких обучающихся.

Особыми задачами воспитания обучающихся с ОВЗ являются:

- обеспечение включенности обучающихся с ОВЗ во все виды деятельности в доступных для них пределах;
- стимулирование стремления обучающихся к самостоятельности, независимости в быту, мобильности;
- налаживание эмоционально-положительного взаимодействия с окружающими для их успешной социальной адаптации и интеграции в социум;
- формирование доброжелательного отношения к обучающимся и их семьям со стороны всех участников образовательных отношений;
- построение воспитательной деятельности с учетом индивидуальных особенностей и возможностей каждого обучающегося;
- обеспечение психолого-педагогической поддержки семей обучающихся, содействие повышению уровня их педагогической, психологической, медико-социальной компетентности.

При организации воспитания обучающихся с ОВЗ необходимо ориентироваться на:

- формирование личности обучающегося с использованием адекватных возрасту и физическому и (или) психическому состоянию методов воспитания;
- создание оптимальных условий совместного воспитания и обучения обучающихся и их сверстников, с использованием адекватных вспомогательных средств и педагогических приемов, организацией совместных форм работы воспитателей, педагогов-психологов, учителей-логопедов, учителей-дефектологов;
- личностно-ориентированный подход в организации всех видов деятельности обучающихся.

### **Система поощрения социальной успешности и проявлений активной жизненной позиции обучающихся.**

Система поощрения проявлений активной жизненной позиции и социальной успешности обучающихся призвана способствовать формированию у обучающихся ориентации на активную жизненную позицию, инициативность, максимально вовлекать их в совместную деятельность в воспитательных целях.

Система проявлений активной жизненной позиции и поощрения социальной успешности обучающихся строится на принципах:

- публичности, открытости поощрений (информирование всех обучающихся о награждении, проведение награждений в присутствии значительного числа обучающихся);
- соответствия артефактов и процедур награждения укладу общеобразовательной организации, качеству воспитывающей среды, символике общеобразовательной организации;

- прозрачности правил поощрения (наличие положения о награждениях, неукоснительное следование порядку, зафиксированному в этом документе, соблюдение справедливости при выдвижении кандидатур);
- регулирования частоты награждений (недопущение избыточности в поощрениях, чрезмерно больших групп поощряемых и другое);
- сочетания индивидуального и коллективного поощрения (использование индивидуальных и коллективных наград дает возможность стимулировать индивидуальную и коллективную активность обучающихся, преодолевать межличностные противоречия между обучающимися, получившими и не получившими награды);
- привлечения к участию в системе поощрений на всех стадиях родителей (законных представителей) обучающихся, представителей родительского сообщества, самих обучающихся, их представителей (с учетом наличия ученического самоуправления), сторонних организаций, их статусных представителей;
- дифференцированности поощрений (наличие уровней и типов наград позволяет продлить стимулирующее действие системы поощрения).

Формы поощрения проявлений активной жизненной позиции обучающихся и социальной успешности (формы могут быть изменены, их состав расширен): индивидуальные и групповые портфолио, рейтинги, благотворительная поддержка.

Ведение портфолио отражает деятельность обучающихся при ее организации и регулярном поощрении классными руководителями, поддержке родителями (законными представителями) по собиранию (накоплению) артефактов, фиксирующих и символизирующих достижения обучающегося.

Портфолио может включать артефакты признания личностных достижений, достижений в группе, участия в деятельности (грамоты, поощрительные письма, фотографии призов, фото изделий, работ и другого, участвовавшего в конкурсах). Кроме индивидуального портфолио возможно ведение портфолио класса.

Рейтинги формируются через размещение имен (фамилий) обучающихся или названий (номеров) групп обучающихся, классов в последовательности, определяемой их успешностью, достижениями.

Благотворительная поддержка обучающихся, групп обучающихся (классов) может заключаться в материальной поддержке проведения в образовательной организации воспитательных дел, мероприятий, проведения внешкольных мероприятий, различных форм совместной деятельности воспитательной направленности, в индивидуальной поддержке нуждающихся в помощи обучающихся, семей, педагогических работников.

Благотворительность предусматривает публичную презентацию благотворителей и их деятельности.

Использование рейтингов, их форма, публичность, привлечение благотворителей, в том числе из социальных партнеров, их статус, акции, деятельность должны соответствовать укладу общеобразовательной организации, цели, задачам, традициям воспитания, согласовываться с представителями родительского сообщества во избежание деструктивного воздействия на взаимоотношения в образовательной организации.

Анализ воспитательного процесса осуществляется в соответствии с целевыми ориентирами результатов воспитания, личностными результатами обучающихся на уровне основного общего образования, установленными ФГОС ООО.

Основным методом анализа воспитательного процесса в образовательной организации является ежегодный самоанализ воспитательной работы с целью выявления основных проблем и последующего их решения с привлечением (при необходимости) внешних экспертов, специалистов.

Планирование анализа воспитательного процесса включается в календарный план воспитательной работы.

**Основные принципы самоанализа воспитательной работы:**

- взаимное уважение всех участников образовательных отношений;
- приоритет анализа сущностных сторон воспитания ориентирует на изучение прежде всего не количественных, а качественных показателей, таких как сохранение уклада образовательной организации, содержание и разнообразие деятельности, стиль общения, отношений между педагогическими работниками, обучающимися и родителями;
- развивающий характер осуществляемого анализа ориентирует на использование его результатов для совершенствования воспитательной деятельности педагогических работников (знания и сохранения в работе цели и задач воспитания, умелого планирования воспитательной работы, адекватного подбора видов, форм и содержания совместной деятельности с обучающимися, коллегами, социальными партнерами);
- распределенная ответственность за результаты личностного развития обучающихся ориентирует на понимание того, что личностное развитие - это результат как организованного социального воспитания, в котором образовательная организация участвует наряду с другими социальными институтами, так и стихийной социализации, и саморазвития.

**Основные направления анализа воспитательного процесса (предложенные направления можно уточнять, корректировать, исходя из особенностей уклада, традиций, ресурсов образовательной организации, контингента обучающихся и другого).**

Результаты воспитания, социализации и саморазвития обучающихся.

Критерием, на основе которого осуществляется данный анализ, является динамика личностного развития обучающихся в каждом классе.

Анализ проводится классными руководителями вместе с заместителем директора по воспитательной работе (советником директора по воспитанию, педагогом-психологом, социальным педагогом (при наличии) с последующим обсуждением результатов на методическом объединении классных руководителей или педагогическом совете.

Основным способом получения информации о результатах воспитания социализации и саморазвития обучающихся является педагогическое наблюдение.

Внимание педагогических работников сосредотачивается на вопросах:

- какие проблемы, затруднения в личностном развитии обучающихся удалось решить за прошедший учебный год;
- какие проблемы, затруднения решить не удалось и почему;
- какие новые проблемы, трудности появились, над чем предстоит работать педагогическому коллективу.

Состояние совместной деятельности обучающихся и взрослых.

Критерием, на основе которого осуществляется данный анализ, является наличие интересной, событийно насыщенной и личностно развивающей совместной деятельности обучающихся и взрослых.

Анализ проводится заместителем директора по воспитательной работе (советником директора по воспитанию, педагогом-психологом, социальным педагогом (при наличии), классными руководителями с привлечением актива родителей (законных представителей) обучающихся, совета обучающихся.

Способами получения информации о состоянии организуемой совместной деятельности обучающихся и педагогических работников могут быть анкетирования и беседы с обучающимися и их родителями (законными представителями), педагогическими работниками, представителями совета обучающихся.

Результаты обсуждаются на заседании методических объединений классных руководителей или педагогическом совете.

Внимание сосредотачивается на вопросах, связанных с качеством (выбираются вопросы, которые помогут проанализировать проделанную работу):

- реализации воспитательного потенциала урочной деятельности;

- организуемой внеурочной деятельности обучающихся;
- деятельности классных руководителей и их классов;
- проводимых общешкольных основных дел, мероприятий;
- внешкольных мероприятий;
- создания и поддержки предметно-пространственной среды;
- взаимодействия с родительским сообществом;
- деятельности ученического самоуправления;
- деятельности по профилактике и безопасности;
- реализации потенциала социального партнерства;
- деятельности по профориентации обучающихся и другое по дополнительным модулям.

Итогом самоанализа является перечень выявленных проблем, над решением которых предстоит работать педагогическому коллективу.

Итоги самоанализа оформляются в виде отчета, составляемого заместителем директора по воспитательной работе (совместно с советником директора по воспитательной работе при его наличии) в конце учебного года, рассматриваются и утверждаются педагогическим советом или иным коллегиальным органом управления в общеобразовательной организации.

#### **4. Организационный раздел АООП ООО для обучающихся с нарушениями слуха (вариант 1.2)**

##### **4.1. Учебный план**

Учебный план федеральной адаптированной образовательной программы основного общего образования для обучающихся с нарушениями слуха (вариант 1.2).

Учебный план АООП ООО для обучающихся с нарушениями слуха (вариант 1.2) в целом соответствует обязательным требованиям ФГОС ООО и ФООП ООО, в том числе требованиям о включении во внеурочную деятельность коррекционно-развивающих курсов по ПКР.

Учебный план:

- фиксирует максимальный объем учебной нагрузки обучающихся;
- определяет (регламентирует) перечень учебных предметов, курсов и время, отводимое на их освоение и организацию;
- распределяет учебные предметы, курсы, модули по классам и учебным годам.

Учебный план ГКОУКО « Кировская школа-интернат» обеспечивает преподавание и изучение государственного языка Российской Федерации, а также возможность преподавания и изучения родного языка из числа языков народов Российской Федерации, в том числе русского языка как родного языка, государственных языков республик Российской Федерации.

Для обучающегося с нарушениями слуха может быть разработан индивидуальный учебный план как на весь период обучения по осваиваемой им образовательной программе, так и на один год или иной срок. Данный индивидуальный план предусматривает решение одной или нескольких из ниже указанных **задач**:

- усиление внимания к обязательным учебным дисциплинам, освоение которых может вызывать у данной группы обучающихся специфически обусловленные или индивидуально ориентированные трудности, например, увеличено время на предметы “Русский язык”, “Математика” (за счёт часов части учебного плана, определяемой участниками образовательных отношений);
- введение в содержание образовательной программы учебных дисциплин, отвечающих особым образовательным потребностям, в том числе потребностям в сохранении и укреплении здоровья (предметы “Развитие речи”, “Адаптивная отвечающих особым образовательным потребностям, в том числе потребностям в сохранении и укреплении здоровья (предметы “Развитие речи”, “Адаптивная физическая культура”);
- проведение коррекционно-развивающих курсов по программе коррекционной работы и, при

необходимости, дополнительных коррекционно-развивающих занятий в соответствии с “Индивидуальным планом коррекционно-развивающей работы” за счет часов внеурочной деятельности в объеме не менее 5 часов в неделю;

- организация и проведение индивидуальных консультаций педагогических работников по обязательным учебным дисциплинам, по темам и разделам, требующим особого внимания для пропедевтики возникновения специфически обусловленных или индивидуально ориентированных трудностей в обучении;
- реализация индивидуальной образовательной траектории с учетом интересов, склонностей, способностей (в том числе выдающихся), выбранного обучающимся профиля в обучении.

Учебный план состоит из двух частей: обязательной части и части, формируемой участниками образовательных отношений.

Обязательная часть федерального учебного плана определяет состав учебных предметов обязательных для всех имеющих по данной программе государственную аккредитацию образовательных организаций, реализующих АООП ООО, и учебное время, отводимое на их изучение по классам (годам) обучения.

Часть федерального учебного плана, формируемая участниками образовательных отношений, определяет время, отводимое на изучение учебных предметов, учебных курсов, учебных модулей по выбору обучающихся, родителей (законных представителей) несовершеннолетних обучающихся, в том числе предусматривающие углубленное изучение учебных предметов, с целью удовлетворения различных интересов обучающихся, потребностей в физическом развитии и совершенствовании, а также учитывающие этнокультурные интересы, особые образовательные потребности обучающихся с ОВЗ.

Время, отводимое на данную часть учебного плана, может быть использовано на:

- увеличение учебных часов, предусмотренных на изучение отдельных учебных предметов обязательной части, в том числе на углубленном уровне;
- введение специально разработанных учебных курсов, обеспечивающих интересы и потребности участников образовательных отношений, в том числе этнокультурные;
- другие виды учебной, воспитательной, спортивной и иной деятельности обучающихся.

Федеральный учебный план АООП ООО для обучающихся с нарушениями слуха  
(вариант 1.2)

Предметные области	Учебные предметы	Количество часов в неделю						Всего
		V	VI	VII	VIII	IX	X	
Классы								
Обязательная часть								
Русский язык, литература	Русский язык	5	5	5	3	3	4	25
	Литература	3	4	3	3	3	3	19
	Развитие речи	2	2	3	1	1	1	10
Иностранный язык, второй иностранный язык	Иностранный язык				2	2	1	5
Математика и информатика	Математика	5	5					10
	Алгебра			3	2	2	4	11
	Геометрия			2	2	2	1	7
	Вероятность и статистика			1	1	1	1	4
	Информатика			1	1	1	1	4
Общественно-научные	История	2	2	2	2	2	1	11
	Обществознание		1	1	1	1	1	5



предметы Естественнонаучные предметы	География	2	2	1	1	1	1	8
	Физика			2	2	2	3	9
	Химия				2	2	2	6
	Биология	2	2	1	1	1	1	8
Основы духовно-нравственной культуры народов России	ОДНКНР	1						1
Искусство	Изобразительное искусство	1	1					2
Технология	Технология	2	2	2	2	2	2	12
Физическая культура и Основы безопасности жизнедеятельности	Основы безопасности жизнедеятельности				1	1		2
	Адаптивная физическая культуры	2	2	2	2	2	2	12
Итого		27	28	29	29	29	29	171
Часть, формируемая участниками образовательных отношений		2	2	1	1	1	1	8
Максимально допустимая недельная нагрузка		29	30	30	30	30	30	179
Внеурочная деятельность: коррекционно-развивающие курсы по “Программе коррекционной работы”; занятия по различным направлениям внеурочной деятельности		10	10	10	10	10	10	60
Коррекционно-развивающие курсы по “Программе коррекционной работы” АООП ООО								
Развитие восприятия и воспроизведения устной речи		3	3	2	2	2	2	14
Развитие учебно-познавательной деятельности		2	2	3	3	3	3	16
Занятия по различным направлениям внеурочной деятельности								
Занятия по направлениям внеурочной деятельности		5	5	5	5	5	5	30

В учебном плане количество часов в неделю на коррекционно-развивающие курсы указано на одного обучающегося.

#### Учебный план АООП ООО для обучающихся с нарушениями слуха (вариант 1.2) в 2023-2024 учебном году

Пояснительная записка

В 2023-2024 учебном году из части федерального учебного плана, формируемого участниками образовательных отношений взяты часы на ба класс:

1 час на изучение учебного предмета «Информатику» по выбору обучающихся, родителей (законных представителей) несовершеннолетних;

1 час на увеличение учебных ча.ов, предусмотренных на изучение учебного предмета обязательной части «Математика».

Предметные области	Учебные	Количество
--------------------	---------	------------

	предметы	часов в неделю
	Классы	VI
	Обязательная часть	
Русский язык, литература	Русский язык	5
	Литература	4
	Развитие речи	2
Иностранный язык, второй иностранный язык	Иностранный язык	
Математика и информатика	Математика	5
	Алгебра	
	Геометрия	
	Вероятность и статистика	
	Информатика	
Общественно-научные предметы	История	2
	Обществознание	1
	География	2
Естественнонаучные предметы	Физика	
	Химия	
	Биология	2
Основы духовно-нравственной культуры народов России	ОДНКНР	
Искусство	Изобразительное искусство	1
Технология	Технология	2
Физическая культура и Основы безопасности жизнедеятельности	Основы безопасности жизнедеятельности	
	Адаптивная физическая культура	2
Итого		28
Часть, формируемая участниками образовательных отношений		2
Математика		1
Информатика		1
Максимально допустимая недельная нагрузка		30
Внеурочная деятельность: коррекционно-развивающие курсы по “Программе коррекционной работы”; занятия по различным направлениям внеурочной деятельности		10
Коррекционно-развивающие курсы по “Программе коррекционной работы” АООП ООО		
Развитие восприятия и воспроизведения устной речи		3
Развитие учебно-познавательной деятельности		2
Занятия по различным направлениям внеурочной деятельности		
Занятия по направлениям внеурочной деятельности		5

В учебном плане количество часов в неделю на коррекционно-развивающие курсы указано на одного обучающегося.

#### 4.2. Календарный учебный график

##### Календарный учебный график на 2023-2024 учебный год

Образовательный уровень : основное общее образование (6а класс)

Продолжительность учебного года на уровне основного общего образования - 34 недели.

Периоды учебных занятий и каникул:

Организация образовательной деятельности осуществляется по учебным четвертям. Урочная деятельность обучающихся с нарушениями слуха (глухих) организуется по 5-дневной учебной неделе. В субботу возможна организация и проведение занятий в рамках внеурочной деятельности.

Учебный год в образовательной организации начинается 1 сентября 2023 года.

Учебный год в образовательной организации заканчивается 26 мая года.

Для 10 классов окончание учебного года определяется ежегодно в соответствии с расписанием государственной итоговой аттестации.

С целью профилактики переутомления в федеральном календарном учебном графике предусматривается чередование периодов учебного времени и каникул.

Учебный период	Дата		Продолжительность Количество учебных недель
	начало	окончание	
1 четверть	01.09.2023	27.10.2023	8 недель
2 четверть	06.11.2023	30.12.2023	8 недель
3 четверть	09.01.2024	24.03.2024	11 недель
4 четверть	03.04.2024	26.05.2024	7 недель
ИТОГО			34 недели

Продолжительность каникул составляет:

Каникулы	Дата		Продолжительность (календарные дни)
	начало	окончание	
осенние	28.10.2023	05.11.2023	9
зимние	06.11.2023	30.12.2023	9
весенние	09.01.2024	24.03.2024	9
ИТОГО			27

Расчет продолжительности учебного года и в соответствии с требованиями ФГОС ООО

класс	Аудиторная недельная Нагрузка по Сан ПиН 1.2.3685-21 от 28.01.2021 (в часах)	Количество недель	Всего часов в учебном году
5	29	34	986
6	30	34	1020
7	30	34	1020
8	30	34	1020
9	30	34	1020
10	30	33	990
Суммарное количество часов по факту за срок освоения АООП ООО			6056(минус по 5 дней за каждый учебный год = 178 час.) 5878

Требования ФГОС выполнены

Промежуточная аттестация проводится в следующие сроки: с 14.05.2024 по 23.05.2024

Продолжительность учебной недели: пятидневная учебная неделя.

Образовательная деятельность	Недельная нагрузка в часах
	бкласс
урочная	30
внеурочная	10

Продолжительность уроков: 40 минут.

Продолжительность перемен между уроками составляет не менее 10 минут, большой перемены (после 2 или 3 урока) - 20 - 30 минут. Вместо одной большой перемены допускается после 2 и 3 уроков устанавливать две перемены по 20 минут каждая.

Продолжительность перемены между урочной и внеурочной деятельностью должна составлять не менее 20-30 минут.

Расписание уроков составляется с учетом дневной и недельной умственной работоспособности обучающихся и шкалы трудности учебных предметов, определенной гигиеническими нормативами.

Образовательная недельная нагрузка распределяется равномерно в течение учебной недели, при этом объем максимально допустимой нагрузки в течение дня составляет: для обучающихся 5-10 классов - не более 6 уроков.

Занятия начинаются не ранее 8 часов утра и заканчиваются не позднее 19 часов.

Факультативные занятия и занятия по программам дополнительного образования планируют на дни с наименьшим количеством обязательных уроков. Между началом факультативных (дополнительных) занятий и последним уроком необходимо организовывать перерыв продолжительностью не менее 20 минут.

Календарный учебный график ГКОУКО « Кировская школа-интернат» составляется с учетом мнений участников образовательных отношений, региональных и этнокультурных традиций, плановых мероприятий учреждений культуры региона и определяет чередование учебной деятельности (урочной и внеурочной) и плановых перерывов при получении образования для отдыха и иных социальных целей (каникул) по календарным периодам учебного года.

При составлении календарного учебного графика образовательная организация может использовать организацию учебного года по триместрам.

### **Форма проведения промежуточной аттестации обучающихся в 6а классе**

<b>Предметы</b>	<b>Классы</b>	<b>Формы проведения</b>
Математика	6	Контрольная работа
Русский язык	6	Контрольная работа
Развитие речи	6	Изложение
Литература	6	Контрольная работа
Биология	6	Контрольная работа
История	6	Контрольная работа
География	6	Контрольная работа

### **Формы проведения по итогам учебного года при получении основного общего образования 5-9 классы**

<b>Предметы</b>	<b>Классы</b>	<b>Формы проведения</b>
-----------------	---------------	-------------------------

Математика	5-9	Контрольная работа
Русский язык	5-9	Контрольная работа
Развитие речи	5-9	Изложение
Литература	5-9	Контрольная работа
Биология	5-9	Контрольная работа
История	5-9	Контрольная работа
Физика	7-9	Контрольная работа
География	5-9	Контрольная работа
Основы безопасности жизнедеятельности	8-9	Защита проекта
Изобразительное искусство	5-6	Защита творческой работы
Адаптивная физическая культура	5-9	Сдача нормативов по физической подготовке
Технология	5-9	Защита индивидуального проекта/группового проекта

#### **Формы проведения промежуточной аттестации:**

- Контрольная работа
- Изложение с элементами сочинения, сжатое изложение
- Творческая работа
- Групповой проект
- Индивидуальный проект
- Сдача нормативов по адаптивной физической подготовке

#### **4.3. План внеурочной деятельности.**

Внеурочная деятельность направлена на достижение планируемых результатов освоения АООП ООО (личностных, метапредметных и предметных), осуществляемую в формах, отличных от урочной.

Внеурочная деятельность является неотъемлемой частью АООП ООО.

План внеурочной деятельности представляет собой описание целостной системы функционирования образовательной организации в сфере внеурочной деятельности и может включать в себя:

1) внеурочную деятельность по учебным предметам образовательной программы (учебные курсы, учебные модули по выбору обучающихся, родителей (законных представителей) несовершеннолетних обучающихся, в том числе предусматривающие углубленное изучение учебных предметов, с целью удовлетворения различных интересов обучающихся, потребностей в физическом развитии и совершенствовании, а также учитывающие этнокультурные интересы, особые образовательные потребности обучающихся с ограниченными возможностями здоровья;

2) внеурочную деятельность по формированию функциональной грамотности (читательской, математической, естественнонаучной, финансовой) обучающихся (интегрированные курсы, метапредметные кружки, факультативы, научные сообщества, в том числе направленные на реализацию проектной и исследовательской деятельности);

3) внеурочную деятельность по развитию личности, ее способностей, удовлетворения образовательных потребностей и интересов, самореализации обучающихся, в том числе одаренных, через организацию социальных практик (в том числе волонтерство), включая общественно полезную деятельность, профессиональные пробы, развитие глобальных компетенций, формирование предпринимательских навыков, практическую подготовку, использование возможностей организаций дополнительного образования, профессиональных образовательных организаций и социальных партнеров в профессионально-производственном окружении;

4) внеурочную деятельность, направленную на реализацию комплекса воспитательных мероприятий на уровне образовательной организации, класса, занятия, в том числе в творческих объединениях по интересам, культурные и социальные практики с учетом историко-культурной и этнической специфики региона, потребностей обучающихся, родителей (законных представителей) несовершеннолетних обучающихся;

5) внеурочную деятельность по организации деятельности ученических сообществ (подростковых коллективов), в том числе ученических классов, разновозрастных объединений по интересам, клубов; детских, подростковых и юношеских общественных объединений, организаций и других;

6) внеурочную деятельность, направленную на организационное обеспечение учебной деятельности (организационные собрания, взаимодействие с родителями (законными представителями) по обеспечению успешной реализации образовательной программы и другие);

7) внеурочную деятельность, направленную на организацию педагогической поддержки обучающихся (проектирование индивидуальных образовательных маршрутов, работа тьюторов, педагогов-психологов);

8) внеурочную деятельность, направленную на обеспечение благополучия обучающихся в пространстве общеобразовательной школы (безопасности жизни и здоровья обучающихся, безопасных межличностных отношений в учебных группах, профилактики неуспеваемости, профилактики различных рисков, возникающих в процессе взаимодействия обучающегося с окружающей средой, социальной защиты обучающихся).

Для достижения целей и задач внеурочной деятельности используется все многообразие доступных объектов отечественной культуры, в том числе наследие отечественного кинематографа.

Наследие отечественного кинематографа может использоваться как в качестве дидактического материала при реализации курсов внеурочной деятельности, так и быть основной для разработки курсов внеурочной деятельности, посвященной этому виду отечественного искусства.

Количество часов, выделяемых на внеурочную деятельность, составляет за 6 лет обучения на уровне основного общего образования не более 2 100 часов, в год - не более 350 часов.

Величина недельной образовательной нагрузки (количество занятий), реализуемой через внеурочную деятельность, определяется за пределами количества часов, отведенных на освоение обучающимися учебного плана, но не более 10 часов, из которых не менее 5 часов выделяются на обязательные и, при необходимости, дополнительные занятия по коррекционно-развивающим курсам, в соответствии с программой коррекционной работы.

Для недопущения перегрузки обучающихся допускается перенос образовательной нагрузки, реализуемой через внеурочную деятельность, на периоды каникул, но не более половины количества часов. Внеурочная деятельность в каникулярное время может реализовываться в рамках тематических программ (лагерь с дневным пребыванием на базе общеобразовательной организации или на базе загородных детских центров, в походах, поездках и другие).

Один час в неделю рекомендуется отводить на внеурочное занятие "Разговоры о важном".

Один час в неделю рекомендуется отводить на внеурочное занятие "Россия – мои горизонты".

Внеурочные занятия "Разговоры о важном" направлены на развитие ценностного отношения обучающихся к своей Родине - России, населяющим ее людям, ее уникальной истории, богатой природе и великой культуре. Внеурочные занятия "Разговоры о важном" должны быть направлены на формирование соответствующей внутренней позиции личности обучающегося, необходимой ему для конструктивного и ответственного поведения в обществе.

Основной формат внеурочных занятий "Разговоры о важном" - разговор и (или) беседа с обучающимися. Основные темы занятий связаны с важнейшими аспектами жизни человека в современной России: знанием родной истории и пониманием сложностей современного мира,

техническим прогрессом и сохранением природы, ориентацией в мировой художественной культуре и повседневной культуре поведения, доброжелательным отношением к окружающим и ответственным отношением к собственным поступкам.

При реализации плана внеурочной деятельности должна быть предусмотрена вариативность содержания внеурочной деятельности с учетом образовательных потребностей и интересов обучающихся.

В зависимости от решения педагогического коллектива, родительской общественности, интересов и запросов обучающихся и родителей (законных представителей) в образовательной организации могут реализовываться различные модели плана внеурочной деятельности:

- модель плана с преобладанием учебно-познавательной деятельности, когда наибольшее внимание уделяется внеурочной деятельности по учебным предметам и организационному обеспечению учебной деятельности;
- модель плана с преобладанием педагогической поддержки обучающихся и работы по обеспечению их благополучия в пространстве общеобразовательной школы;
- модель плана с преобладанием деятельности ученических сообществ и воспитательных мероприятий.

Формы реализации внеурочной деятельности образовательная организация определяет самостоятельно.

Формы внеурочной деятельности должны предусматривать активность и самостоятельность обучающихся, сочетать индивидуальную и групповую работу; обеспечивать гибкий режим занятий (продолжительность, последовательность), переменный состав обучающихся, проектную и исследовательскую деятельность (в том числе экспедиции, практики), экскурсии (в музеи, парки, на предприятия и другие), походы, деловые игры и другое.

В зависимости от конкретных условий реализации основной общеобразовательной программы, числа обучающихся и их возрастных особенностей допускается формирование учебных групп из обучающихся разных классов в пределах одного уровня образования.

В целях реализации плана внеурочной деятельности образовательной организацией может предусматриваться использование ресурсов других организаций (в том числе в сетевой форме), включая организации дополнительного образования соответствующей направленности, осуществляющих лицензированную образовательную деятельность, профессиональные образовательные организации, образовательные организации высшего образования, научные организации и иные организации, обладающие необходимыми ресурсами.

Другие направления внеурочной деятельности	ба класс		Всего
Духовно-нравственное направление «Разговоры о главном»		1	34
Социальное направление «Здорово быть здоровым»		1	34
Спортивно-оздоровительное « Шахматы»		1	34
Общекультурное «Финансовая грамотность»		1	34
Общеинтеллектуальное «Россия – мои горизонты»		1	34

Всего		5	
-------	--	---	--

#### 4.4. Календарный план воспитательной работы.

Календарный план воспитательной работы является единым для образовательных организаций.

Календарный план воспитательной работы может быть реализован в рамках урочной и внеурочной деятельности.

Федеральный календарный план воспитательной работы является единым для образовательных организаций.

Федеральный календарный план воспитательной работы может быть реализован в рамках урочной и внеурочной деятельности.

Образовательные организации вправе наряду с федеральным календарным планом воспитательной работы проводить иные мероприятия согласно федеральной рабочей программе воспитания, по ключевым направлениям воспитания и дополнительного образования детей.

Дела, события, мероприятия	Класс	Дата проведения	Ответственные
<b>Модуль «Урочная деятельность»</b>			
Участие в информационно-просветительских занятиях патриотической, нравственной, экологической направленности: цикл занятий «Разговоры о важном».	5 – 10 класс	В течение года по понедельникам 1 уроком	Классные руководители
День гражданской обороны. МЧС России. Информационный час.		04.10.2023г	Педагог организатор, классные руководители
Участие в онлайн конкурсах, викторинах, олимпиадах.		В течение года	Воспитатели
Проведение предметных недель		В течение года	Учителя
<b>Модуль «Основные школьные дела»</b>			
Организация, проведение торжественной линейки, посвящённой Дню Знаний.		01.09.2023г	Классные руководители Организатор
День солидарности в борьбе с терроризмом (информационно-профилактическое мероприятие по противодействию идеологии терроризма, экстремизма)		02.09.2023	Классные руководители
День окончания Второй мировой войны.		03.09.2023	Классные руководители
Занятия по пожарной безопасности, эвакуации в случае ЧС, террористических актов.		10.09.2023	Администрация
Неделя безопасности детей и подростков. Единый день дорожной безопасности.		18.-22.09.2023г	Классные руководители Воспитатели



Мероприятия по профилактике ДДТТ.			
День пожилого человека. Операция «Забота», помощь престарелым, ветеранам. Праздничный концерт.		01.10.2023г	Педагог доп. образования, учитель музыки, классные руководители
День защиты животных. Операция «Покорми»		04.10.2023	Воспитатели
День учителя. Праздничный концерт «Учителями славится Россия», посвящённый Дню учителя Изготовление памятных подарков для учителей. Конкурс рисунков и поделок «Мой любимый учитель»		05.10.2023г.	Педагог доп. образования, учитель музыки, классные руководители
Всероссийский «День отца»		Третье воскресенье октября 2023г.	Классные руководители
Инструктаж «ПДД в осеннее время»		Октябрь	Сотрудник ГБДД
Организация мероприятий в честь Государственного праздника РФ «День народного Единства» - классные часы, выход в библиотеки, музеи, просмотры исторических фильмов.		23.10. – 10.11.2023г	Воспитатели
Мероприятия, посвящённые Дню матери: «Самый дорогой мой человек». Конкурсы рисунков, стихов, сочинений о матери, выставка творческих работ.		27 - 30.11.2023г.	Воспитатели
Международный день инвалидов праздничная программа.		03.12.2023	Классные руководители
Битва за Москву. Международный день добровольцев (просмотр фильмов).		05.12.2023	Воспитатели
День Александра Невского (просмотр фильма).		06.12.2023	Воспитатели
День Героев Отечества (экскурсии на памятники, беседы)		09.12.2023	Воспитатели
День прав человека (консультации)		10.12.2023	Социальный педагог
День Конституции РФ.		12.12.2023	Социальный

			педагог
День спасателя. Операция «Спаси и помоги»		27.12.2023	Воспитатели
«Новогодний калейдоскоп» - украшение классов, конкурс плакатов на лучшее поздравление с Новым годом, беседы о традициях празднования Нового года в мире, конкурсы.		04.- 29.12. 2023 г.	Воспитатели
Театрализованное представление: «Здравствуй, Дедушка Мороз!» Оформление классов, окон школы. Конкурс на самую красивую и большую поделку «Символ Нового года». Организация выставки поделок и рисунков о Новом годе. Конкурс костюмов, сказок, сценок.		25.- 29.12.2023г	Педагог доп. образования, учитель музыки, классные руководители, воспитатели
Инструктаж «ПДД в зимнее время»		Декабрь	Сотрудник ГБДД
Рождество Христово (инсценировки)		07.01.2024	Воспитатели
Татьянин день (праздничная программа)		25.01.2024	Воспитатели
Классные часы на тему: «Годовщина снятия Блокады Ленинграда»		27.01.2024г	Классные руководители
«День воинской славы России».		02.02.2024	Классные руководители
День русской науки.		08.02.2024	Классные руководители
Международный день родного языка.		21.02.2024	Классные руководители
Классные часы, посвящённые Дню защитника Отечества. Час общения «Солдатами не рождаются» (встреча с ветеранами, участниками событий в горячих точках, служащих Российской армии)		12– 22.02.2024г.	Классные руководители
Конкурсно-игровая программа (эстафета) «А ну-ка, парни!»		19– 22.02.2024 г	Учителя физической культуры
Праздничный концерт, посвящённый Международному женскому дню		29.02.2024	Педагог доп. образования, учитель музыки, классные руководители,

			воспитатели
Конкурс праздничных газет, изготовление праздничных сладких букетов для поздравления мам, бабушек.		01 - 06.03.2024г	Воспитатели
Конкурс праздничных газет, изготовление праздничных сладких букетов для поздравления мам, бабушек.		01 - 06.03.2024г	Воспитатели
Классные часы: «Мамины руки не знают скуки», «Профессии наших мам», «Самый дорогой человек», «Легко ли быть женщиной»		01 - 07.03.2024г	Воспитатели
Выставки рисунков, поделок «Славим руки матери».		01 - 07.03.2024г	Воспитатели
Широкая Масленица – праздник.		15.03.2024г	Педагог доп. образования, учитель музыки, классные руководители, воспитатели
День воссоединения Крыма с Россией		18.03.2024	Классные руководители
Инструктаж «ПДД в весеннее время»		Март	Сотрудник ГБДД
День космонавтики - классные часы.		08 – 12.04.2024г	Воспитатели
Классные часы, посвящённые празднику весны и труда, Дню Победы. Уроки мужества «Фронтowymi дорогами»		22.04 - 08.05. 2024г	Воспитатели
Концерт «Спасибо деду за победу!» к 79 годовщине Победы в Великой Отечественной войне.		08.05.2024г.	Педагог доп. образования, учитель музыки, классные руководители, воспитатели
Акция «Напиши письмо герою» - пишут все желающие и передают ветеранам войны		29.04.- 08.05.2024г.	Воспитатели
Классные часы - 15 мая - Международный день семьи.		17.05.2024г.	Воспитатели
День славянской письменности и культуры		24.05.2024	Классные руководители
Итоговые классные часы и мероприятия, посвящённые окончанию учебного года.		24.05.2024г.	Классные руководители
Инструктаж «ПДД в летнее время»		Май	Сотрудник ГБДД

Модуль «Классное руководство»			
Заседание МО классных руководителей «Планирование воспитательной работы на 2023– 2024»		Август 2023г.	Зам. Директора по ВР
Проведение расширенного МО классных руководителей для подведения промежуточных итогов воспитательной деятельности классов и школы		Октябрь 2023 г. Декабрь 2023 г. Апрель 2024г.	Зам. Директора по ВР
Мониторинг состояния работы с родителями учащихся		Октябрь 2023 г. Декабрь 2023 г. Апрель 2024г.	Зам. Директора по ВР
Ведение документации классным руководителем: личные дела, план работы, программы образования, социальный паспорт, занятость в ДО, журнал инструктажа по ТБ, антитеррору, правилам поведения, пожарной безопасности.		В течение года	Классные руководители
Работа с классным коллективом: участие класса в общешкольных ключевых делах; организация интересных и полезных дел в классе; проведение классных часов; проведение внеурочного занятия «Разговоры о важном»; сплочение коллектива; выработка законов класса.		В течение года	Классные руководители
Индивидуальная работа с учащимися: изучение личностных особенностей школьников, поддержка ребенка в решении проблем; индивидуальная работа по заполнению Портфолио; коррекция поведения ребенка.		В течение года	Классные руководители Воспитатели
Работа с учителями, преподающими в классе: консультации классного руководителя с учителями-предметниками; проведение мини-педсоветов; привлечение учителей к участию во внутриклассных делах; привлечение учителей к участию в родительских		В течение года	Классные руководители Воспитатели

собраниях.			
Работа с родителями учащихся или их законными представителями: регулярное информирование родителей об успехах и проблемах детей; помощь родителям в регулировании их отношений с администрацией и учителями; организация родительских собраний; привлечение родителей к участию в делах класса; организация классных семейных праздников		В течение года	Классные руководители Воспитатели
Тематические классные часы.		В течение года	Классные руководители Воспитатели
Наблюдение за детьми и семьями группы риска.		В течение года	Социальный педагог
День друга - Выставка фотографий питомцев; викторины, фотоколлажи, стенгазеты, посвященные питомцам.		Октябрь	Воспитатели
Синичкин день – развешивание кормушек.		Ноябрь	Воспитатели
Оформление классной документации, подготовка общешкольного информационно-аналитического отчёта по воспитательной работе, посещение открытых мероприятий по учебным предметам, анализ воспитательных задач и целей с последующим обсуждением, день открытых дверей, наблюдение за внешним видом, посещаемостью, родительские собрания, классные часы, день именинника.		В течение года	Классные руководители Воспитатели
<b>«Курсы внеурочной деятельности»</b>			
Духовно-нравственное направление «Разговоры о главном»		В течение года	Классные руководители
Социальное направление «Здорово быть здоровым»		В течение года	Воспитатели
Спортивно– оздоровительное « Шахматы»		В течение года	Учитель физической

			культуры
Общекультурное «Финансовая грамотность»		В течение года	Воспитатели
Общеинтеллектуальное «Россия – мои горизонты»		В течение года	Воспитатели
Модуль «Детские общественные объединения»			
Безопасные маршруты “Дом–Школа – Дом”. Беседа, конкурс рисунков, тема «Дорога домой»		Сентябрь 2023г	Классные руководители
Знакомство с дорожными знаками, светофором - Беседа, презентация, игра		Сентябрь	Воспитатели
Акция «Помоги зимующим птицам», изготовление кормушек, сбор корма, развешивание.		Ноябрь 2023г.	Воспитатели
Праздник Масленицы.		Март 2023г.	Воспитатели
Модуль «Профориентация»			
Классные часы по темам: «Твой выбор», «В мире профессий», «Это мой выбор!», «Человек и профессия»		В течение года	Классные руководители
Участие в онлайн – уроках «Шоу профессий»		Каждая среда	Воспитатели
Проведение внеурочных занятий «Россия – мои горизонты»		Каждый четверг	Воспитатели
Проведение обзорных, тематических профориентационных экскурсий с целью ознакомления с работой предприятий, условиями труда.		В течение года	Воспитатели
Вовлечение в общественно-полезную деятельность в соответствии с познавательными и профессиональными интересами: конкурсы, выставки, фестивали		В течение года	Воспитатели
Родительские собрания онлайн: «Профориентация дома», «Как помочь своему ребенку в выборе профессий», «Выбор профессии – важное дело		В течение года	Классные руководители

в жизни человека», «Поможем детям выбрать профессию»			
Всероссийский проект «ПРОЕКТОРИЯ» - просмотр видео уроков.		В течение года	Воспитатели
Всероссийский проект «Билет в будущее» - регистрация участников, участие в проекте		В течение года	Воспитатели
<b>Модуль «Организация предметно-эстетической среды»</b>			
Герб, Флаг, Гимн (исполнение)		В течение года	Воспитатели
Оформление уголков, стендов: день Знаний, день учителя, конкурс поделок «Символ года», новый год, 23 февраля, 8 марта, 12 апреля		В течение года	Воспитатели
Оформление окон школы, стен рисунками, фотографиями, надписями, посвященными Победе советского народа над фашизмом в Великой Отечественной Войне ко Дню Победы), участие в акции «Письма Победы», лица Победы- «Расскажи о своем Герое», к 21 сентября к единому часу духовности «Голубь мира», уголок безопасности		В течение года	Воспитатели
Трудовые десанты по уборке территории школы		Октябрь, апрель	Воспитатели
<b>Модуль «Работа с родителями»</b>			
Общешкольное родительское собрание		Апрель 2024г.	Администрация школы
Педагогическое просвещение родителей по вопросам воспитания детей (рекомендации, беседы, инструктажи безопасности на период каникул, встречи родителей с приглашенными специалистами: социальными работниками, врачами, инспекторами		В течение года	Все специалисты школы

ПДН ОП, ГИБДД, представителями прокуратуры по вопросам профилактики), консультации психолога.			
Работа Совета профилактики с неблагополучными семьями по вопросам воспитания, обучения детей.		В течение года	Социальный педагог
Участие родителей (законных представителей) в педагогических консилиумах, связанных с обучением и воспитанием конкретного обучающегося.		В течение года	Все специалисты школы
Привлечение родителей к организации и проведению мероприятий в школе.		В течение года	Классные руководители
Индивидуальные консультации (индивидуальные беседы, рекомендации по воспитанию по запросам родителей, родительские собрания, дни открытых дверей).		В течение года	Классные руководители
<b>Модуль «Самоуправление»</b>			
Выборы лидеров, активов классов, распределение обязанностей.		Сентябрь	Классные руководители
Проверка чистоты и эстетического вида классов, спален, внешнего вида.		В течение года	Воспитатели
Беседы о правилах, законах в школе.		В течение года	Воспитатели
Участие в рейдах, мероприятиях, праздниках		В течение года	Организатор
День самоуправления		5 октября 2023г.	Организатор

**5. Характеристика условий реализации адаптированной основной образовательной программы основного общего образования для обучающихся с нарушениями слуха (вариант 1.2) в соответствии с требованиями ФГОС ООО**

Требования к условиям реализации АООП ООО (вариант 1.2) включают:

- общесистемные требования;
- требования к материально-техническому, учебно-методическому обеспечению;
- требования к психолого-педагогическим, кадровым и финансовым условиям.



### **Общесистемные требования к реализации программы основного общего образования.**

Результатом выполнения требований к условиям реализации программы основного общего образования должно быть создание комфортной развивающей образовательной среды по отношению к обучающимся и педагогическим работникам:

- обеспечивающей получение качественного основного общего образования, его доступность,
- открытость и привлекательность для обучающихся, родителей (законных представителей) несовершеннолетних обучающихся и всего общества, воспитанию обучающихся;
- гарантирующей безопасность, охрану и укрепление физического, психического здоровья и социального благополучия обучающихся.

В целях обеспечения реализации программы основного общего образования в организации для участников образовательных отношений создаются условия, обеспечивающие возможность:

- достижения планируемых результатов освоения программы основного общего образования
- развития личности, ее способностей, удовлетворения образовательных потребностей и интересов, самореализации обучающихся через организацию урочной и внеурочной деятельности, социальных практик, включая общественно полезную деятельность, профессиональные пробы, практическую подготовку, использование возможностей организаций дополнительного образования, профессиональных образовательных организаций и социальных партнеров в профессионально-производственном окружении;
- формирования функциональной грамотности обучающихся (способности решать учебные задачи и жизненные проблемные ситуации на основе сформированных предметных, метапредметных и универсальных способов деятельности), включающей овладение ключевыми компетенциями, составляющими основу дальнейшего успешного образования и ориентации в мире профессий;
- формирования социокультурных и духовно-нравственных ценностей обучающихся, основ их гражданской, российской гражданской идентичности и социально-профессиональных ориентаций;
- индивидуализации процесса образования посредством проектирования и реализации индивидуальных учебных планов, обеспечения эффективной самостоятельной работы обучающихся при поддержке педагогических работников;
- участия обучающихся, родителей (законных представителей) несовершеннолетних обучающихся и педагогических работников в проектировании и развитии программы основного общего образования и условий ее реализации, учитывающих особенности развития и возможности обучающихся;
- организации сетевого взаимодействия КГОУКО «Кировская школа-интерна» с организациями, располагающими ресурсами, необходимыми для реализации программ основного общего образования, которое направлено на обеспечение качества условий образовательной деятельности;
- включения обучающихся в процессы преобразования внешней социальной среды г. Кирова Калужской области, формирования у них лидерских качеств, опыта социальной деятельности, реализации социальных проектов и программ, в том числе в качестве волонтеров;
- формирования у обучающихся опыта самостоятельной образовательной, общественной, проектной, учебно-исследовательской, спортивно-оздоровительной и творческой деятельности;
- формирования у обучающихся экологической грамотности, навыков здорового и безопасного для человека и окружающей его среды образа жизни;
- использования в образовательной деятельности современных образовательных технологий, направленных в том числе на воспитание обучающихся и развитие различных форм

наставничества;

- обновления содержания программы основного общего образования, методик и технологий ее реализации в соответствии с динамикой развития системы образования, запросов обучающихся, родителей (законных представителей) несовершеннолетних обучающихся с учетом национальных;
- эффективного использования профессионального и творческого потенциала педагогических и руководящих работников ГКОУКО « Кировская школа-интернат», повышения их профессиональной, коммуникативной, информационной и правовой компетентности;
- эффективного управления ГКОУКО « Кировская школа-интернат» с использованием ИКТ, современных механизмов финансирования реализации программ основного общего образования.

При реализации АООП ООО каждому обучающемуся, родителям (законным представителям) несовершеннолетнего обучающегося в течение всего периода обучения обеспечен доступ к информационно-образовательной среде ГКОУКО « Кировская школа-интернат».

*Информационно-образовательная среда ГКОУКО « Кировская школа-интернат» обеспечивает:*

- доступ к учебным планам, рабочим программам учебных предметов, учебных курсов (в том числе внеурочной деятельности), учебных модулей, учебным изданиям и образовательным ресурсам, указанным в рабочих программах учебных предметов, учебных курсов (в том числе внеурочной деятельности), учебных модулей, информации о ходе образовательного процесса, результатах промежуточной и государственной итоговой аттестации обучающихся;
- доступ к информации о расписании проведения учебных занятий, процедурах и критериях оценки результатов обучения;
- возможность использования современных ИКТ в реализации программы основного общего образования, в том числе использование имеющихся средств обучения и воспитания в электронном виде, электронных образовательных и информационных ресурсов, средств определения уровня знаний и оценки компетенций, а также иных объектов, необходимых для организации образовательной деятельности с применением электронного обучения, дистанционных образовательных технологий, объективного оценивания знаний, умений, навыков и достижений обучающихся.

Доступ к информационным ресурсам информационно-образовательной среды ГКОУКО « Кировская школа-интернат» обеспечивается в том числе посредством сети Интернет.

В случае реализации АООП ООО с применением электронного обучения, дистанционных образовательных технологий каждый обучающийся в течение всего периода обучения обеспечивается индивидуальным авторизованным доступом к совокупности информационных и электронных образовательных ресурсов, информационных технологий, соответствующих технологических средств, обеспечивающих освоение обучающимися образовательных программ основного общего образования в полном объеме независимо от их мест нахождения, в которой имеется доступ к сети Интернет как на территории ГКОУКО « Кировская школа-интернат», так и за ее пределами (далее – электронная информационно-образовательная среда).

*Условия для функционирования электронной информационно-образовательной среды:*

- могут быть обеспечены ресурсами иных организаций формирование и хранение электронного портфолио обучающегося, в том числе выполненных им работ и результатов выполнения работ;
- фиксацию и хранение информации о ходе образовательного процесса, результатов
- промежуточной аттестации и результатов освоения программы основного общего образования;
- проведение учебных занятий, процедуры оценки результатов обучения, реализация которых предусмотрена с применением электронного обучения, дистанционных образовательных
- технологий;

- взаимодействие между участниками образовательного процесса, в том числе посредством сети Интернет.

Функционирование электронной информационно-образовательной среды обеспечивается соответствующими средствами ИКТ и квалификацией работников, ее использующих и поддерживающих. Функционирование электронной информационно-образовательной среды должно соответствовать законодательству Российской Федерации.

Условия использования электронной информационно-образовательной среды обеспечивают безопасность хранения информации об участниках образовательных отношений, безопасность цифровых образовательных ресурсов, используемых ГКОУКО « Кировская школа-интернат» при реализации программ основного общего образования, безопасность организации образовательной деятельности в соответствии с Гигиеническими нормативами и Санитарно-эпидемиологическими требованиями.

Условия для функционирования электронной информационно-образовательной среды могут быть обеспечены ресурсами иных организаций.

### **Материально-техническое и учебно-методическое обеспечение АООП ООО (вариант 1.2)**

Материально-технические условия ГКОУКО « Кировская школа-интернат», определяемые требованиями ФГОС ООО, предстают в виде общих характеристик инфраструктуры, включая параметры её информационно-образовательной среды.

Материально-техническая база ГКОУКО « Кировская школа-интернат» требует соответствия задачам, касающимся реализации АООП ООО (вариант 1.2), позволяя за счёт необходимого учебно-материального оснащения создавать соответствующую образовательно-реабилитационную и социальную среду, отвечающую особым образовательным потребностям обучающихся с нарушением слуха.

Материально-технические условия реализации программы обеспечивают:

- 1) возможность достижения обучающимися результатов освоения АООП ООО, требования к которым установлены ФГОС;
- 2) соблюдение:
  - Гигиенических нормативов и Санитарно-эпидемиологических требований;
  - социально-бытовых условий для обучающихся, включающих организацию питьевого режима и наличие оборудованных помещений для организации питания;
  - социально-бытовых условий для педагогических работников, в том числе оборудованных рабочих мест, помещений для отдыха и самоподготовки педагогических работников;
  - требований пожарной безопасности и электробезопасности;
  - сроков и объемов текущего и капитального ремонта зданий и сооружений, благоустройства территории;
- 3) возможность для беспрепятственного доступа обучающихся с нарушением слуха к объектам инфраструктуры ГКОУКО « Кировская школа-интернат».

Кабинеты по предметным областям оснащены комплектами наглядных пособий, карт, учебных макетов, специального оборудования, обеспечивающих развитие компетенций в соответствии с программой основного общего образования.

Кабинеты естественнонаучного цикла, в том числе кабинеты физики, химии, биологии, должны быть дополнительно оборудованы комплектами специального лабораторного оборудования, обеспечивающего проведение лабораторных работ и опытно-экспериментальной деятельности в соответствии с АООП ООО. Допускается создание специально оборудованных кабинетов, интегрирующих средства обучения и воспитания по нескольким учебным предметам.

Определение материально-технического обеспечения образовательно-коррекционного процесса, реализуемого на основе АООП (вариант 1.2), требует учёта особых образовательных потребностей обучающихся с нарушениями слуха, что выражается в специфичности подходов:

- к организации образовательно-коррекционного пространства;

- к организации временного режима, в рамках которого осуществляется реализация образовательно-коррекционного процесса, включая внеурочную деятельность;
- к использованию в образовательно-коррекционном процессе технических средств, обеспечивающих глухим обучающимся комфортный доступ к образованию, включая возможность систематического получения специализированной коррекционной помощи;
- к использованию сурдотехнических средств, индивидуальные слуховые аппараты, звукоусиливающую аппаратуру коллективного пользования (проводную и/или беспроводную), ассистивных средств для глухих обучающихся, а также иных ассистивных средств с учётом дополнительных ограничений здоровья обучающихся;
- к использованию технических образовательных ресурсов, в т.ч. специализированных компьютерных инструментов и средств обучения, разработанных с учётом особых образовательных потребностей глухих обучающихся;
- к определению и реализации условий взаимодействия участников образовательных отношений;
- к использованию в образовательно-коррекционном процессе учебной литературы (учебников, рабочих тетрадей), специальных дидактических материалов, специализированных электронных приложений и компьютерных средств обучения, соответствующих возрасту и отвечающих особым образовательным потребностям глухих обучающихся.

Создание соответствующих материально-технических условий необходимо не только для поддержки и сопровождения деятельности глухих обучающихся, но и для других участников образовательных отношений, включая педагогических работников и родителей (законных представителей) обучающихся, что необходимо для получения доступа к техническим и иным средствам (в т.ч. образовательно-реабилитационным) для подготовки и предоставления материалов, необходимых для реализации учебно-воспитательного процесса, осуществления взаимодействия (включая сетевое) специалистов друг с другом и семьями глухих обучающихся.

На сегодняшний день сформирована единая информационная среда: стабильно функционирующая локальная сеть, электронная почта, доступ участников образовательного процесса ГКОУКО « Кировская школа-интернат» к образовательным ресурсам сети Интернет с любого компьютера. В учебных кабинетах есть автоматизированные рабочие места учителя, интерактивные панели с ПК для работы в ФГИС « Моя школа», мультимедийные проекторы, интерактивные доски, принтеры, сканеры, многофункциональные устройства. Также имеется один компьютерный класс. Все технические средства и ресурсы, и, конечно, огромный труд учителя- профессионала, умело использующего все эти новейшие достижения техники на уроках, делает процесс обучения и познания увлекательным и захватывающим. Все учителя школы используют в работе электронные журналы, библиотеку РЭШ, который дает быструю и эффективную возможность осуществить взаимодействие учитель-ученик-родитель.

Площадки для игр на территории Школы оборудованы спортивной площадкой .

При наличии необходимости, в том числе в связи с реализацией образовательно-коррекционного процесса в условиях удалённой работы, специалисты и глухие обучающиеся должны быть обеспечены полным комплектом компьютерного и периферийного оборудования.

В ГКОУКО « Кировская школа-интернат» созданы условия для функционирования современной информационной образовательно-коррекционной среды. Информационное обеспечение образовательно-коррекционного процесса обеспечивается средствами ИКТ, а также квалификацией работников для обеспечения каждым глухим обучающимся максимально возможных для него результатов освоения АООП ООО (вариант 1.2).

Функционирование информационной образовательно-коррекционной среды базируется на соответствующей нормативной базе, должно осуществляться в соответствии с действующим в РФ законодательством.

Современная информационная образовательно-коррекционная среда представлена электронными информационными ресурсами, электронными образовательными ресурсами,

совокупностью информационных и телекоммуникационных технологий и технических средств (в т.ч. флеш-тренажерами, цифровыми видеоматериалами и др.).

Создание в ГКОУКО « Кировская школа-интернат» информационной образовательно-коррекционной среды обеспечивает осуществление в электронной (цифровой) форме различных видов деятельности, связанных:

- с планированием и непосредственной реализацией образовательно-коррекционного процесса;
- с размещением и сохранением (в т.ч. в портфолио) материалов образовательно-коррекционного процесса, включая работы обучающихся и педагогических работников;
- с фиксацией хода образовательно-коррекционного процесса и результатов освоения обучающимися АООП ООО (вариант 1.2);
- с взаимодействием участников образовательно-коррекционного процесса, в т.ч. в дистанционном формате с использованием ресурсов сети Интернет, с возможностью использования данных для решения задач, касающихся управления образовательной деятельностью;
- с контролем доступа участников образовательно-коррекционного процесса к находящимся сети Интернет информационным ресурсам (требуется ограничить доступ к информации, которая несовместима с задачами воспитания обучающихся, духовно-нравственного развития подрастающей личности, сохранения её психического и социального здоровья);
- с взаимодействием ГКОУКО « Кировская школа-интернат» с органами, осуществляющими управление в сфере образования, а также с иными организациями, в том числе с организациями здравоохранения на основе сетевого взаимодействия, общественными организациями лиц с нарушениями слуха.

Следуя порядку, установленному федеральным органом исполнительной власти, осуществляющим функции по выработке государственной политики и нормативно-правовому регулированию в сфере образования, ГКОУКО « Кировская школа-интернат» обладает правом осуществления электронного обучения, использования дистанционных образовательных технологий при реализации АООП.

ГКОУКО « Кировская школа-интернат», реализуя АООП ООО (вариант 1.2) с использованием исключительно электронного обучения, дистанционных образовательных технологий, должна обеспечить создание условий для функционирования электронной информационной образовательно-коррекционной среды. Данная среда включает в себя электронные информационные, а также образовательные ресурсы, комплекс информационных и телекоммуникационных технологий, технологических средств, позволяющих обеспечивать освоение обучающимися с нарушениями слуха АООП ООО в требуемом объеме (вне зависимости от места нахождения обучающихся).

Использование цифровых технологий в непосредственной образовательно-коррекционной работе с глухими обучающимися должно обеспечивать доступность, вариативность, наглядность обучения, возможность обратной связи педагогических работников с обучающимися; при необходимости – построение индивидуальной траектории изучения учебного материала, обучение с применением интеллектуальных систем поддержки (для адаптации учебного материала к особым образовательным потребностям глухих обучающихся). Организация обучения с применением цифровых технологий не должна препятствовать развитию компенсаторных механизмов обучающихся, преодолению вторичных нарушений в развитии.

Материально-технические условия реализации АООП ООО должны обеспечивать:

- достижение глухими обучающимися результатов, освоения АООП ООО (вариант 1.2);
- соблюдение установленных санитарно-гигиенических норм по отношению к санитарно-бытовым и социально-бытовым условиям, требований пожарной и электробезопасности, охраны труда (включая требования к территории, зданию, всем его помещениям, в т.ч. мастерским; к мебели, расходным материалам и канцелярским принадлежностям и др.);

- беспрепятственный доступ обучающихся к информации, объектам инфраструктуры образовательной организации.

Одно из важных условий организации образовательно-коррекционного пространства заключается в размещении текстовой информации (в печатной и/или электронной форме), содержащей сведения о потенциальных опасностях, об изменениях режима обучения.

В соответствии с требованиями ФГОС в ГКОУКО «Кировская школа- интернат», реализующем адаптированную основную образовательную программу основного общего образования, оборудованы:

- учебные кабинеты с автоматизированными рабочими местами обучающихся и педагогических работников;
- лекционные аудитории;
- помещения для занятий учебно-исследовательской проектной деятельностью, моделированием и техническим творчеством;
- необходимые для реализации учебной и внеурочной деятельности лаборатории и мастерские;
- помещения (кабинеты, мастерские, студии) для занятий музыкой, хореографией и изобразительным искусством;
- информационно-библиотечный центр с рабочими зонами, оборудованный читальным залом и книгохранилищем, обеспечивающими сохранность книжного фонда;
- актовый и хореографический залы;
- спортивный зал, спортивная площадка, оснащенные игровым, спортивным оборудованием и инвентарем;
- помещение для питания обучающихся, а также для хранения и приготовления пищи, обеспечивающие возможность организации качественного горячего питания;
- помещения для медицинского персонала;
- административные и иные помещения, оснащенные необходимым оборудованием, в том числе для организации учебного процесса с детьми с ограниченными возможностями здоровья;
- гардеробы, санузлы, места личной гигиены;
- спальные помещения.

Все помещения обеспечены полными комплектами оборудования для реализации всех предметных областей и внеурочной деятельности, включая расходные материалы и канцелярские принадлежности, а также мебелью, офисным оснащением и необходимым инвентарем.

Обучающиеся с нарушением слуха, место жительства которых находится в удалении от образовательной организации, должны иметь возможность интернатного проживания.

В здании имеются в наличии комфортные оборудованные помещения, учебные кабинеты, залы (спортивный, актовый), специальные кабинеты для индивидуальной и групповой работы по курсам, реализуемым по Программе коррекционной работы, кабинеты психолога, социального педагога, библиотека, кабинет информатики.

В помещениях, предназначенных для реализации образовательно-коррекционной работы, должны быть созданы условия, обеспечивающие достаточную освещённость лица говорящего и фона за ним. Кроме того, в учебных кабинетах требуется наличие звукоусиливающей аппаратуры коллективного пользования (стационарной проводной или беспроводной) при индивидуализированном сопровождении её применения глухими обучающимися врачом-сурдологом (на основе сетевого взаимодействия) и учителем-дефектологом (сурдопедагогом), реализующим коррекционно-развивающий курс «Развитие восприятия и воспроизведения устной речи», а также при ее использовании в соответствии с аудиолого-педагогическими рекомендациями учителями-предметниками, другими педагогическими работниками. Актовый зал ГКОУКО « Кировская школа-интернат» для проведения коллективных (с участием нескольких классов) и общешкольных мероприятий оборудуются беспроводной аппаратурой коллективного пользования, способствующей восприятию обучающимися устной речи, неречевых звучаний, включая музыку.

В классных помещениях требуется организация специальных мест, предназначенных для хранения FM-систем, зарядных устройств, батареек и др. Аналогичные места должны быть предусмотрены в спальнях интерната – в целях хранения индивидуальных слуховых аппаратов и др. в период сна обучающихся.



*Требования к организации учебных мест обучающихся*





Каждая классная комната должна быть оборудована партами, регулируемые по высоте – в соответствии с ростом обучающихся. Место, на котором размещается парта, должно позволять глухому обучающемуся видеть не только лицо учителя, но и лица большинства одноклассников. Оптимальной является расстановка парт (рабочих столов) полукругом. Это позволяет обучающимся видеть учителя, одноклассников, в том числе их лица, что способствует (при использовании звукоусиливающей аппаратуры) слухозрительному восприятию устной речи при коммуникации, а также находящийся за учителем фон.

При организации учебного пространства в помещении классной комнаты, в том числе рабочих мест учителя и обучающихся, необходимо также учитывать особенности размещения звукоусиливающей аппаратуры коллективного пользования с позиции обеспечения комфортности осуществления учебной деятельности (свободного передвижения по классу, достаточного рабочего места на партах, столе учителя и др.).



*Требования к специальным техническим средствам обучения*

В образовательной организации должна быть в достаточном количестве звукоусиливающая стационарная проводная аппаратура коллективного пользования, беспроводная аппаратура, например, FM-система; специальные сурдотехнические средства, в том числе визуальные приборы, предназначенные для коррекционной работы над произношением обучающихся, а также специализированные компьютерные программы.

№	Наименование аппаратуры	фото	Кол-во
1.	Специальный электроакустический аппарат для индивидуальной речевой реабилитации SUBAG 2S с вибратором и вибростолом		1
2.	Специальный электроакустический аппарат для индивидуальной речевой реабилитации с вибратором SUVAG IT2 и вибростолом		2

3.	<p>Инфракрасный динамик-усилитель «Инфракрасный помощник» с системой цифрового канала IR SWIFT DIGITEL (KH) с беспроводным приемником- передатчиком Swift Connect (Свифт Коннект). Для работы с инфракрасным динамиком-усилителем «Инфракрасный помощник» с системой цифрового канала IR SWIFT DIGITEL (KH) подключается питание к Swift Connect через USB порт, то Swift Connect включается. Дотрагиваясь до центральной кнопки менее чем на 0,5 сек., вы переключаете режимы включения, ожидания (выключения).</p>		2
4.	<p>Специальный электроакустический аппарат, позволяющий работать по верботональному методу в группедетей с нарушениями слуха и речи из 8-10 обучающихся с вибратором SUVAG CT10 с вибростолом. Профессиональная аппаратура коллективного пользования для обучения лиц с нарушениями слуха и речи. Предназначена для ежедневного использования на занятиях с группой детей с нарушениями слуха, состоящей из 8-10 обучающихся. Используется для реабилитации лиц с нарушенным слухом и применяется на занятиях музыкально-ритмически занятиях и по обучению фонетической ритмики, музыкальной стимуляции и способствует развитию слухового восприятия и формирования произносительной стороны речи детей с нарушениями слуха. Диапазон частот включает более чем 13 октав, начиная с инфразвуковой зоны, что дает возможность развивать у детей с нарушениями слуха речь.</p>		1
5	<p>Интерактивные столы с программно-дидактическим комплексом для проведения комплексных занятий для детей с нарушением слуха.</p>		2
6	<p>Интерактивные панели с программно-дидактическим комплексом для проведения комплексных занятий для детей с нарушением слуха.</p>		2



7.	Тренажёр «Дэльфа» для работы по формированию речевого слуха и произносительной стороны устной речи и произношением		2
8.	Аппаратура коллективного пользования «Унитон – АК»		2

Учебно-методические условия, в том числе условия информационного обеспечения.

Условия информационного обеспечения реализации программы основного общего образования должны обеспечиваться также современной информационно-образовательной средой.

Информационно-образовательная среда ГКОУКО « Кировская школа-интернат» включает комплекс информационных образовательных ресурсов, в том числе цифровые образовательные ресурсы, совокупность технологических средств ИКТ: компьютеры, иное ИКТ-оборудование, коммуникационные каналы, систему современных педагогических технологий, обеспечивающих обучение в современной информационно-образовательной среде.

**Информационно-образовательная среда ГКОУКО « Кировская школа-интернат» должна обеспечивать:**

- возможность использования участниками образовательного процесса ресурсов и сервисов цифровой образовательной среды;
- безопасный доступ к верифицированным образовательным ресурсам цифровой образовательной среды;
- информационно-методическую поддержку образовательной деятельности;
- информационное сопровождение проектирования обучающимися планов продолжения образования и будущего профессионального самоопределения;
- планирование образовательной деятельности и ее ресурсного обеспечения;
- мониторинг и фиксацию хода и результатов образовательной деятельности;
- мониторинг здоровья обучающихся;
- современные процедуры создания, поиска, сбора, анализа, обработки, хранения и представления информации;
- дистанционное взаимодействие всех участников образовательных отношений (обучающихся, родителей (законных представителей) несовершеннолетних обучающихся, педагогических работников, органов управления в сфере образования, общественности), в том числе в рамках дистанционного образования с соблюдением законодательства Российской Федерации;
- дистанционное взаимодействие Организации с другими организациями, осуществляющими образовательную деятельность, и иными заинтересованными организациями в сфере культуры, здравоохранения, спорта, досуга, занятости населения и обеспечения безопасности жизнедеятельности.

Информационно-образовательная среда ГКОУКО « Кировская школа-интернат» должна учитывать состояние здоровья неслышащих обучающихся, их особые образовательные потребности.

Эффективное использование информационно-образовательной среды предполагает компетентность работников Организации в решении профессиональных задач с применением ИКТ, наличие служб поддержки применения ИКТ. Обеспечение поддержки применения ИКТ организуется учредителем Организации осуществления.

ГКОУКО « Кировская школа-интернат» предоставляет не менее одного учебника и (или) учебного пособия в печатной форме, выпущенных организациями, входящими в перечень организаций, осуществляющих выпуск учебных пособий, которые допускаются к использованию при реализации имеющих государственную аккредитацию образовательных программ начального общего, основного общего, среднего общего образования, необходимого для освоения программы основного общего образования, на каждого обучающегося по учебным предметам: русский язык, математика, физика, химия, биология, литература, география, история, обществознание, иностранные языки, информатика, а также не менее одного учебника и (или) учебного пособия в печатной и (или) электронной форме, необходимого для освоения программы основного общего образования, на каждого обучающегося по иным учебным предметам (дисциплинам, курсам), входящим как в обязательную часть учебного плана указанной программы, так и в часть, формируемую участниками образовательных отношений.

Дополнительно ГКОУКО « Кировская школа-интернат» может предоставить учебные пособия в электронной форме, выпущенные организациями, входящими в перечень организаций, осуществляющих выпуск учебных пособий, которые допускаются к использованию при реализации имеющих государственную аккредитацию образовательных программ начального общего, основного общего, среднего общего образования, необходимого для освоения программы основного общего образования на каждого обучающегося по каждому учебному предмету, учебному курсу (в том числе внеурочной деятельности), учебному модулю, входящему как в обязательную часть указанной программы, так и в часть программы, формируемую участниками образовательных отношений.

Обучающимся обеспечен доступ к печатным и электронным образовательным ресурсам (далее - ЭОР), в том числе к ЭОР, размещенным в федеральных и региональных базах данных ЭОР.

Библиотека ГКОУКО « Кировская школа-интернат» укомплектована печатными образовательными ресурсами и ЭОР по всем учебным предметам учебного плана и имеет фонд дополнительной литературы. Фонд дополнительной литературы должен включать детскую художественную и научно-популярную литературу, справочно-библиографические и периодические издания, сопровождающие реализацию программы основного общего образования.

Учебно-методическое и информационное оснащение образовательного процесса обеспечивает возможность:

- реализации индивидуальных образовательных планов обучающихся, осуществления их самостоятельной образовательной деятельности;
- ввода русского и иноязычного текста, распознавания сканированного текста; использования средств орфографического и синтаксического контроля русского текста и текста на иностранном языке; редактирования и структурирования текста средствами текстового редактора;
- записи и обработки изображения (включая микроскопические, телескопические и спутниковые изображения) и звука при фиксации явлений в природе и обществе, хода образовательного процесса; переноса информации с нецифровых носителей (включая трехмерные объекты) в цифровую среду (оцифровка, сканирование);
- создания и использования диаграмм различных видов (алгоритмических, концептуальных, классификационных, организационных, хронологических, родства и др.),

специализированных географических (в ГИС) и исторических карт; создания виртуальных геометрических объектов, графических сообщений с проведением рукой произвольных линий;

- организации сообщения в виде линейного или включающего ссылки сопровождения выступления, сообщения для самостоятельного просмотра, в том числе видеомонтажа и озвучивания видеосообщений;
- вывода информации на бумагу и т. п. и в трехмерную материальную среду (печать);
- информационного подключения к локальной сети и глобальной сети Интернет, входа в информационную среду организации, в том числе через Интернет, размещения гипермедиасообщений в информационной среде образовательной организации;
- поиска и получения информации;
- использования источников информации на бумажных и цифровых носителях (в том числе в справочниках, словарях, поисковых системах);
- вещания (подкастинга), использования носимых аудио-, видеоустройств для учебной деятельности на уроке и вне урока;
- общения в Интернете, взаимодействия в социальных группах и сетях, участия в форумах, групповой работы над сообщениями (вики);
- создания, заполнения и анализа баз данных, в том числе определителей; их наглядного представления;
- включения обучающихся в проектную и учебно-исследовательскую деятельность, проведения наблюдений и экспериментов, в том числе с использованием учебного лабораторного оборудования, цифрового (электронного) и традиционного измерения, включая определение местонахождения; виртуальных лабораторий, вещественных и виртуально-наглядных моделей коллекций основных математических и естественно-научных объектов и явлений;
- художественного творчества с использованием ручных, электрических и ИКТ-инструментов, реализации художественно-оформительских и издательских проектов, натурной и рисованной мультипликации;
- создания материальных и информационных объектов с использованием ручных и электроинструментов, применяемых в избранных для изучения распространенных технологиях (индустриальных, сельскохозяйственных, технологиях ведения дома, информационных и коммуникационных технологиях);
- проектирования и конструирования, в том числе моделей с цифровым управлением и обратной связью, с использованием конструкторов; управления объектами; программирования;
- занятий по изучению правил дорожного движения с использованием игр, оборудования, а также компьютерных тренажеров;
- размещения продуктов познавательной, учебно-исследовательской и проектной деятельности обучающихся в информационно-образовательной среде образовательной организации;
- проектирования и организации индивидуальной и групповой деятельности, организации своего времени с использованием ИКТ; планирования учебного процесса, фиксирования его реализации в целом и отдельных этапов (выступлений, дискуссий, экспериментов);
- обеспечения доступа в школьной библиотеке к информационным ресурсам Интернета, учебной и художественной литературе, коллекциям медиаресурсов на электронных носителях, множительной технике для тиражирования учебных и методических текстографических и аудио-, видеоматериалов, результатов творческой, научно-исследовательской и проектной деятельности обучающихся;
- проведения массовых мероприятий, собраний, представлений; досуга и общения обучающихся с возможностью для массового просмотра кино- и видеоматериалов, организации сценической работы, театрализованных представлений, обеспеченных озвучиванием, освещением и мультимедиа сопровождением;

Характеристики оснащения информационно-библиотечного центра, читального зала

В ГКОУКО « Кировская школа-интернат» имеется библиотека, состоящая из двух помещений: одно книгохранилище, читальный зал.

	По всем учебным предметам / не по всем предметам (указать по каким отсутствует)	Количество экземпляров	На одного учащегося
Укомплектованность библиотечного фонда:			
- учебниками(гл + оу)	да	2 860	30
- учебниками, (гл)	да	1 532	20
- методическими и периодическими изданиями- по предметам учебного плана		50	
Укомплектованность библиотечного фонда дополнительной литературой			
- детской художественной литературой	да	2897	31
- научно-популярной литературой	да	2 511	26
справочно-библиографическими и периодическими изданиями	да	280	3

Школьная библиотека имеет автоматизированное рабочее место библиотекаря. Все помещения библиотеки подключены к школьной локальной сети, имеют выход в Интернет. Все указанные виды деятельности обеспечиваются расходными материалами.

*Создание в образовательной организации информационно-образовательной среды, соответствующей требованиям ФГОС*

№ п/п	Показатель	Всего/ подключено к Интернет
1	Количество компьютеров (ноутбуков) в школе, в том числе:	68
2	Количество компьютеров в учебных классах	51
3	Количество компьютеров в библиотеке (с разрешенным доступом для школьников)	1/7
4	Количество компьютеров в учительской и других кабинетах	10
5	Сканер	5
6	Принтер	20
7	Копировальный аппарат	1
8	Факс	2
9	МФУ	10
10	Видеокамера	3
11	Фотоаппарат	2
12	Брошюрораздатчик	2
13	Количество проекторов	19
15	Количество интерактивных досок	18
16	Количество компьютерных классов	2

17	Интерактивные панели и столы для работы	6
----	---	---

Обеспечение технической, методической и организационной поддержки: разработка планов, дорожных карт; заключение договоров; подготовка распорядительных документов учредителя; подготовка локальных актов образовательной организации; подготовка программ формирования ИКТ- компетентности работников образовательной организации (индивидуальных программ для каждого работника).

Отображение образовательного процесса в информационной среде: размещаются домашние задания (текстовая формулировка, видеофильм для анализа, географическая карта); результаты выполнения аттестационных работ обучающихся; творческие работы учителей и обучающихся; осуществляется связь учителей, администрации, родителей, органов управления; осуществляется методическая поддержка учителей (интернет-школа, интернет- ИПК, мультимедиа коллекция).

#### **Требования к библиотечному фонду ГКОУКО « Кировская школа-интернат»**

Формирование библиотечного фонда (БФ) осуществляется в соответствии с требованиями ФЗ «Об образовании в Российской Федерации».

БФ, выступая в качестве одного из показателей, определяющих качество образования, должен включать: учебники, учебные пособия, рабочие тетради (печатные и/или электронные); справочную литературу для обучающихся в виде словарей, энциклопедий, справочников; практикумы, сборники упражнений и задач; атласы и контурные карты, детскую художественную и научно-популярную литературу.

Комплектование основного БФ, который должен иметь универсальный характер, включая художественную и научно-популярную литературу, справочно-библиографические и периодические издания, должно осуществляться с учётом возрастных интересов, особых образовательных потребностей и количества обучающихся.

Педагогические работники обладают правом пользоваться материалами БФ, в связи с чем допустимым является приобретение научно-методической литературы, профессиональных периодических изданий и иных документов для этой целевой группы пользователей.

Комплектование специализированного (учебного) БФ осуществляется на базе учебного плана, реализуемого образовательной организацией в соответствии с требованиями АООП ООО (вариант 1.2), а также рекомендуемого и допущенного для использования в образовательном процессе Министерством просвещения РФ Федерального перечня учебников.

Все необходимые глухим обучающимся учебные ресурсы в виде учебников, учебных пособий, учебно-методических материалов, средств обучения и воспитания предоставляются в пользование бесплатно – на период получения образования.

В библиотеке ГКОУКО « Кировская школа-интернат» организована зона, функционирующая как читальный зал. Он предназначается не только для организации самостоятельной работы участников образовательных отношений, но и для проведения библиотечных уроков (в рамках различных дисциплин учебного плана), а также мероприятий, реализуемых в процессе внеурочной деятельности.

#### **Характеристики учебных кабинетов и лабораторий, административных помещений**

Компоненты оснащения	Необходимое оборудование и оснащение	Фактические данные	
		Имеется	Требуется
1. Оснащение учебного	Учебно-методические материалы:		

кабинета русского языка и литературы	– УМК по русскому языку и литературе, – специальные дидактические (раздаточные) материалы по русскому языку и литературе, –стенды, – специальные ТСО (мультимедийный проектор и экран, ноутбук, колонки акустические, источник бесперебойного питания, звукоусиливающая аппаратура индивидуального пользования), – мебель	+	-
		+	-
		+	-
		+	-
2. Оснащение учебного кабинета математики	Учебно-методические материалы: – УМК по математике, – специальные дидактические (раздаточные) материалы по математике, –стенды, – специальные ТСО (мультимедийный проектор и экран, ноутбук, колонки акустические, источник бесперебойного питания, МФУ, звукоусиливающая аппаратура индивидуального пользования), – мебель		
3. Оснащение учебного кабинета биологии и химии	Учебно-методические материалы: – УМК по биологии и химии, –специальные дидактические (раздаточные) материалы по биологии и химии, –приборы и реактивы для проведения лабораторных работ, –стенды, – специальные ТСО (мультимедийный проектор и экран, колонки акустические, источник бесперебойного питания, ноутбук, МФУ, звукоусиливающая аппаратура индивидуального пользования), – мебель		
3. Оснащение учебного кабинета географии	Учебно-методические материалы: – УМК по географии, –специальные дидактические (раздаточные) материалы по географии, – географические карты, –модель глобуса, –стенды, – специальные ТСО (мультимедийный проектор и экран, персональные компьютеры, колонки акустические, источник бесперебойного питания, МФУ, звукоусиливающая аппаратура индивидуального пользования), – мебель		
3. Оснащение учебного кабинета физики	Учебно-методические материалы: – УМК по физике,		

	<ul style="list-style-type: none"> <li>–специальные дидактические (раздаточные) материалы по физике,</li> <li>-стенды,</li> <li>– специальные ТСО (мультимедийный проектор и экран, ноутбук, колонки акустические, источник бесперебойного питания, цифровая лаборатория, МФУ, звукоусиливающая аппаратура индивидуального пользования),</li> <li>– мебель</li> </ul>		
3. Оснащение учебного кабинета изобразительного искусства	<p>Учебно-методические материалы:</p> <ul style="list-style-type: none"> <li>– УМК по изобразительному искусству,</li> <li>–специальные дидактические (раздаточные) материалы по изобразительному искусству,</li> <li>-стенды,</li> <li>-гипсовые фигуры для рисования,</li> <li>– специальные ТСО (мультимедийный проектор и экран, ноутбук, колонки акустические, МФУ, звукоусиливающая аппаратура индивидуального пользования),</li> <li>– мебель</li> <li>-мольберты</li> </ul>		
2. Оснащение кабинетов для реализации курсов по Программе коррекционной работы	<p>Учебно-методические материалы:</p> <ul style="list-style-type: none"> <li>– УМК по развитию восприятия и воспроизведения устной речи,</li> <li>– специальные дидактические (раздаточные) материалы по развитию восприятия и воспроизведения устной речи,</li> <li>– специальные ТСО (оборудованы электроакустическими аппаратами индивидуального пользования, магнитно-маркерными досками, тренажерами «Дэльфа», интерактивными столами и панелями с программно-дидактическим комплексом, МФУ),</li> <li>– мебель, модульные системы хранения</li> <li>– зеркала,</li> <li>-кварцевый стерилизатор,</li> <li>-комплект электронно-развивающей зоны</li> </ul>		
3. Оснащение учебного кабинета истории	<p>Учебно-методические материалы:</p> <ul style="list-style-type: none"> <li>– УМК по физике,</li> <li>–специальные дидактические (раздаточные) материалы по физике,</li> <li>-стенды,</li> <li>– специальные ТСО (мультимедийный проектор и экран, ноутбук, колонки акустические, цифровая лаборатория, МФУ, звукоусиливающая аппаратура индивидуального пользования),</li> <li>– мебель</li> </ul>		
4. Оснащение мастерских	<p>Учебно-методические материалы:</p> <ul style="list-style-type: none"> <li>– УМК по технологии,</li> </ul>		

	<ul style="list-style-type: none"> <li>– специальные дидактические (раздаточные) материалы по технологии,</li> <li>– специальные ТСО (оборудованы электроакустическими аппаратами индивидуального пользования, магнитно-маркерными досками, интерактивный комплекс, МФУ),</li> <li>– мебель, модульные системы хранения, раскройный стол, столы-трансформеры для проведения групповых занятий</li> <li>-швейная машина, подшивочная машина, коверлок, оверлок, манекены для одежды, гладильная система, отпариватель для одежды, стойки для одежды,</li> <li>швейные бытовые машины, вышивальная машина,</li> </ul>		
Пространство для коррекционно-развивающих занятий	<p>ТСО:</p> <ul style="list-style-type: none"> <li>-инфракрасный динамик-усилитель с системой цифрового канала для качественного улучшения слухового восприятия и различения речи.</li> </ul>		
Помещение для дополнительного образования и внеурочной деятельности	<p>ТСО: установлены динамик-усилитель «Инфракрасный помощник».</p> <p>Оснащено оборудованием: световым, звуковым, видеопроекционным.</p> <ul style="list-style-type: none"> <li>- занавес сцены,</li> <li>- коммутационный блок,</li> <li>-фермовые конструкции,</li> <li>-воздухоочиститель-ионизатор.</li> </ul>		

Также в соответствии с СанПиН, определяющими требования к условиям и организации образовательно-коррекционного процесса в общеобразовательных организациях, необходима оценка наличия и размещения помещений, предназначенных для активной учебной и внеурочной деятельности обучающихся, организации их питания, отдыха. Оценке подлежат площади данных помещений, их освещённость, воздушно-тепловой режим, расположение. Также производится оценка размеров учебных зон и зон для реализации внеурочных занятий/курсов, в т.ч. коррекционно-развивающих курсов по Программе коррекционной работы, занятий в системе дополнительного образования, которые должны отвечать требованиям безопасности и комфорта.

Характеристики сервера и официального сайта ГКОУКО « Кировская школа-интернат», внутренней (локальной) сети, внешней (в том числе глобальной) сети

Официальный сайт ГКОУКО «Кировская школа-интернат» на сервере <http://ucoz.ru>.

Локальная сеть школы реализуется по средствам WIFI. Широкополостный доступ в интернет предоставляет интернет провайдер «Ростелеком».

При реализации программы основного общего образования с использованием сетевой формы требования к реализации указанной программы должны обеспечиваться совокупностью ресурсов материально-технического и учебно-методического обеспечения, предоставляемого организациями, участвующими в реализации программы основного общего образования с использованием сетевой формы.

Психолого-педагогические, кадровое и финансовые условия реализации АООП ООО для обучающихся с нарушением слуха (вариант 1.2),

Психолого-педагогические условия реализации АООП ООО (вариант 1.2)

должны обеспечивать:



- 1) преемственность содержания и форм организации образовательной деятельности при реализации образовательных программ начального образования, основного общего и среднего общего образования, с учетом особых образовательных потребностей глухих обучающихся, специфики их возрастного психофизического развития, в том числе особенностей перехода из младшего школьного возраста в подростковый;
- 2) социально-психологическую адаптацию обучающихся к условиям ГКОУКО « Кировская школа-интернат» с учетом специфики их возрастного психофизиологического развития, включая особенности адаптации к социальной среде;
- 3) формирование и развитие психолого-педагогической компетентности работников Организации и родителей (законных представителей) несовершеннолетних обучающихся;
- 4) профилактику формирования у обучающихся девиантных форм поведения, агрессии и повышенной тревожности;
- 5) психолого-педагогическое сопровождение квалифицированными специалистами (педагогом-психологом, учителем-дефектологом, социальным педагогом) участников образовательных отношений:
  - формирование и развитие психолого-педагогической компетентности;
  - сохранение и укрепление психологического благополучия и психического здоровья обучающихся;
  - поддержка и сопровождение детско-родительских отношений;
  - формирование ценности здоровья и безопасного образа жизни;
  - дифференциация и индивидуализация обучения и воспитания с учетом особенностей когнитивного и эмоционального развития обучающихся;
  - мониторинг возможностей и способностей обучающихся, выявление, поддержка и сопровождение глухих обучающихся;
  - создание условий для последующего профессионального самоопределения;
  - формирование коммуникативных навыков в разновозрастной среде и среде сверстников;
  - поддержка детских объединений, ученического самоуправления;
  - формирование психологической культуры поведения в информационной среде;
  - развитие психологической культуры в области использования ИКТ;
- 6) индивидуальное психолого-педагогическое сопровождение всех участников образовательных отношений, в том числе:
  - обучающихся, испытывающих трудности в освоении программы основного общего образования, развитии и социальной адаптации;
  - обучающихся, проявляющих индивидуальные способности, и одаренных;
  - обучающихся с ОВЗ;
  - педагогических, учебно-вспомогательных и иных работников Организации, обеспечивающих реализацию программы основного общего образования;
  - родителей (законных представителей) несовершеннолетних обучающихся;
- 7) диверсификацию уровней психолого-педагогического сопровождения (индивидуальный, групповой, уровень класса, уровень Организации);
- 8) вариативность форм психолого-педагогического сопровождения участников образовательных отношений (профилактика, диагностика, консультирование, коррекционная работа, развивающая работа, просвещение);
- 9) осуществление мониторинга и оценки эффективности психологических программ сопровождения участников образовательных отношений, развития психологической службы Организации.
- 10) развитие психолого-педагогической компетентности участников образовательных отношений в процессе осуществления просветительской, профилактической, консультативной работы, а также коррекционно-развивающей работы с обучающимися.

Содержание и формы организации образовательно-коррекционного процесса на уровне

основного общего образования учитывают особые образовательные потребности глухих обучающихся, особенности подросткового возраста, при более широком, чем в системе начального общего образования, включении учебного сотрудничества, совместной деятельности, разновозрастного сотрудничества, а также таких организационных форм как дискуссия, тренинги, групповая игра, освоение культуры аргументации, рефлексии, педагогическое общение, лекции, семинары, информационно-методическое обеспечение учебной и внеурочной деятельности и др.

На уровне основного общего образования определяются следующие уровни организации психолого-педагогического сопровождения участников образовательных отношений: индивидуальное, групповое, на уровне класса, на уровне образовательной организации.

Основные организационные формы психолого-педагогического сопровождения включают:

- диагностику, направленную на определение особенностей статуса обучающегося, которая проводится на этапе его перехода на следующий уровень образования и в конце каждого учебного года;
- консультирование обучающихся, педагогических работников и родителей (законных представителей) с учетом результатов диагностики; просвещение; профилактику; развивающую работу;
- коррекционную работу.

Основные направления психолого-педагогического сопровождения могут включать:

- сохранение и укрепление психологического здоровья;
- мониторинг возможностей и способностей обучающихся;
- развитие у обучающихся понимания ценности здоровья и безопасного образа жизни;
- развитие экологической культуры;
- выявление и поддержку обучающихся с трудностями в освоении содержания АООП;
- формирование коммуникативных навыков в разновозрастной среде и среде сверстников, включая лиц с нарушенным и нормальным слухом;
- поддержку объединений обучающихся и ученического самоуправления;
- поддержку процессов развития жизненных компетенций обучающихся, их социализации, профориентации;
- выявление и поддержку обучающихся, проявивших особые способности (одаренность);
- психолого-педагогическую поддержку участников олимпиадного движения.

#### **Кадровые условия.**

Для оценки профессиональной деятельности педагогических работников возможно использование различных методик оценки психолого-педагогической компетентности участников образовательного процесса

В школе работает сплоченный коллектив педагогов, имеющий высокий профессиональный уровень и творческий потенциал. 1 педагог награжден значком «Отличник народного просвещения», 2 педагога - нагрудным знаком «Почетный работник общего образования РФ», 1 человек награжден знаком «Почетный работник сферы образования РФ», 1 человек - «Почетный работник сферы образования и просвещения РФ». В 2022 году один педагог был награжден памятным знаком «За верность профессии».

Сведения о кадрах	
Общее количество педагогических работников образовательного учреждения (включая совместителей)	16
Количество социальных педагогов, педагогов – психологов, медицинских работников, работающих в ОУ	Учитель индивидуальной работы – 2 Педагог - психолог – 2 Социальный педагог - 1 Мед. работник - 2
Количество педагогов, имеющих:	Высшую квалификационную категорию – 12

	(75%), Первую квалификационную категорию- 3(19) Соответствие занимаемой должности – 1(6%)
Количество педагогов, имеющих образование:	Высшее образование – 15( 94%) Среднее профессиональное образование – 1(6%) Дефектологическое образование – 6 (38 %)

**Кадровые условия** представлены следующей группой требований: квалификационным требованиям, указанным в квалификационных справочниках, и (или) профессиональных стандартах. Аттестационные комиссии Организации дают рекомендации о назначении на соответствующие должности педагогических работников лиц, не имеющих специальной подготовки или стажа работы, установленных в разделе « Требования к квалификации» раздела « Квалификационные характеристики должностей работников образования» Единого квалификационного справочника должностей руководителей, специалистов и служащих и (или) профессиональными стандартами, но обладающих достаточным практическим опытом и компетентностью, выполняющих качественно и в полном объеме возложенные на них должностные обязанности (Приказ Минпросвещения России № 196 « Об утверждении Порядка проведения аттестации педагогических работников организаций, осуществляющих образовательную деятельность» от 24 марта 2023 года).

В ГКОУКО « Кировская школа-интернат» есть достаточный уровень укомплектованности работниками, необходимыми для реализации АООП ООО (вариант 1.2), включая педагогических и руководящих работников, технических и иных специалистов.

Работники, участвующих в реализации АООП ООО (вариант 1.2), осуществляют непрерывное профессиональное развитие.

Реализация АООП ООО обеспечивается педагогическими работниками ГКОУКО « Кировская школа-интернат», а также лицами, привлекаемыми к ее реализации с использованием ресурсов нескольких организаций, осуществляющих образовательную деятельность, включая иностранные, а также при необходимости с использованием ресурсов иных организаций.

В реализации образовательных программ и (или) отдельных учебных предметов, курсов, модулей, практики, иных компонентов, предусмотренных образовательными программами (в том числе различных вида, уровня и (или) направленности), с использованием сетевой формы реализации образовательных программ наряду с организациями, осуществляющими образовательную деятельность, также могут участвовать научные организации, медицинские организации, организации культуры, физкультурно-спортивные и иные организации, обладающие ресурсами, необходимыми для осуществления образовательной деятельности АООП НОО(вариант 1.2).

При реализации АООП ООО (вариант 1.2) в рамках сетевого взаимодействия при возникновении необходимости требуется организация консультаций специалистов различных организаций, включая медицинские, которые не включены в штатное расписание образовательной организации, а также (при наличии соответствующих показаний) сопровождение обучающихся с нарушениями слуха с их стороны (врачом-сурдологом, психиатром, невропатологом, офтальмологом, ортопедом, реабилитологом и/или др.).

В реализации АООП ООО (вариант 1.2) могут также принимать участие иные работники, в том числе осуществляющие научную, хозяйственную, финансовую деятельность; реализующие информационную поддержку образовательно-коррекционного процесса; курирующие вопросы охраны жизни и здоровья обучающихся с нарушениями слуха.

Соответствие уровня квалификации педагогов, реализующих АООП ООО (вариант 1.2), требованиям, предъявляемым к квалификационным категориям (первой или высшей), а также занимаемым ими должностям, устанавливается при их аттестации. Аттестация на категории

осуществляется с учётом желания педагогических работников. Аттестация педагогических работников, предусматривающая установление соответствия педагогического работника занимаемой должности, осуществляется на основе оценки его профессиональной деятельности со стороны аттестационной комиссии, формируемой образовательной организацией самостоятельно.

Руководствуясь требованиями ЕКС и профессионального стандарта «Педагог-дефектолог», ГКОУКО «Кировская школа-интернат» составляет перечень необходимых должностей – в соответствии особенностей педагогической деятельности по проектированию и реализации образовательно-коррекционного процесса на основе АООП ООО (вариант 1.2).

Кадровый состав, необходимый для реализации АООП ООО (вариант 1.2) включает следующих педагогических работников:

Должность: учитель-дефектолог (сурдопедагог) имеет высшее профессиональное педагогическое образование в области сурдопедагогики (специалитет). Направление «Специальное (дефектологическое) образование», профиль «Сурдопедагогика».

Должность: руководитель образовательного учреждения.

Требования к уровню квалификации: высшее профессиональное образование по направлениям подготовки «Государственное и муниципальное управление», «Менеджмент», «Управление персоналом» и стаж работы на педагогических должностях не менее 5 лет либо высшее профессиональное образование и дополнительное профессиональное образование в области государственного и муниципального управления или менеджмента и экономики и стаж работы на педагогических или руководящих должностях не менее 5 лет.

3. Должность: заместитель руководителя.

Требования к уровню квалификации: высшее профессиональное образование по направлениям подготовки «Государственное и муниципальное управление», «Менеджмент», «Управление персоналом» и стаж работы на педагогических должностях не менее 5 лет либо высшее профессиональное образование и дополнительное профессиональное образование в области государственного и муниципального управления или менеджмента и экономики. Высшее профессиональное педагогическое образование в области сурдопедагогики (специалитет) или соответствующую профессиональную переподготовку на базе высшего педагогического образования.

Должность: учитель.

Требования к уровню квалификации: высшее профессиональное образование или среднее профессиональное образование по направлению подготовки «Образование и педагогика» или в области, соответствующей преподаваемому предмету, без предъявления требований к стажу работы либо высшее профессиональное образование или среднее профессиональное образование и дополнительное профессиональное образование по направлению деятельности в образовательном учреждении без предъявления требований к стажу работы. Имеет соответствующую профессиональную переподготовку в области сурдопедагогики на базе высшего педагогического образования.

Должность: педагог-организатор.

Требования к уровню квалификации: высшее профессиональное образование или среднее профессиональное образование по направлению подготовки «Образование и педагогика» либо в области, соответствующей профилю работы, без предъявления требований к стажу работы.

Должность: социальный педагог.

Требования к уровню квалификации: высшее профессиональное образование или среднее профессиональное образование по направлениям подготовки «Образование и педагогика» без предъявления требований к стажу работы.

Должность: педагог-психолог.

Требования к уровню квалификации: высшее профессиональное образование по направлению подготовки «Педагогика и психология» без предъявления требований к стажу работы либо высшее профессиональное образование или среднее профессиональное образование

и дополнительное профессиональное образование по направлению подготовки «Педагогика и психология» без предъявления требований к стажу работы.

Должность: педагог дополнительного образования.

Требования к уровню квалификации: высшее профессиональное образование или среднее профессиональное образование в области, соответствующей профилю кружка, секции, студии, клубного и иного детского объединения, без предъявления требований к стажу работы либо высшее профессиональное образование или среднее профессиональное образование и дополнительное профессиональное образование по направлению «Образование и педагогика» без предъявления требований к стажу работы.

Должность: преподаватель-организатор основ безопасности жизнедеятельности.

Требования к уровню квалификации: высшее профессиональное образование и профессиональная подготовка по направлению подготовки «Образование и педагогика» или ГО без предъявления требований к стажу работы, либо среднее профессиональное образование по направлению подготовки «Образование и педагогика» или ГО и стаж работы по специальности не менее 3 лет, либо среднее профессиональное (военное) образование и дополнительное профессиональное образование в области образования и педагогики и стаж работы по специальности не менее 3 лет.

Должность: воспитатель.

Требования к уровню квалификации: высшее профессиональное образование или среднее профессиональное образование по направлению подготовки «Образование и педагогика» без предъявления требований к стажу работы либо высшее профессиональное образование или среднее профессиональное образование и дополнительное профессиональное образование по направлению подготовки «Образование и педагогика» без предъявления требований к стажу работы.

В процессе психолого-медико-педагогического сопровождения обучающихся с нарушениями слуха участвуют медицинские работники с соответствующим уровнем образования и квалификации.

ГКОУКО «Кировская школа-интернат» должна обеспечивать сотрудникам (не реже периодичности, закреплённой в действующих нормативных документах и правовых актах) возможность повышения профессиональной квалификации, ведения методической работы, а также применения, обобщения и распространения опыта использования сурдопедагогических технологий обучения и воспитания.

Повышение квалификации может осуществляться в различных образовательных организациях, имеющих соответствующую лицензию. В числе форм повышения квалификации могут быть следующие:

- послевузовское обучение в вузах, включая магистратуру, аспирантуру, докторантуру;
- обучение на курсах повышения квалификации и в связи с прохождением профессиональной переподготовки;
- прохождение стажировки;
- участие в научных и методических мероприятиях: конференциях, форумах, мастер-классах, обучающих семинарах и/или др. по тем или иным направлениям реализации АООП ООО (вариант 1.2);
- участие в реализации педагогических проектов;
- подготовка к опубликованию методических материалов, отвечающих специфике профессиональной деятельности и др.

**Повышение квалификации работников образовательного учреждения в условиях реализации ФГОС ООО**

<i>Прошли курсы повышения квалификации</i>	<i>Предстоит повышение квалификации</i>
--	---

учителя русского языка и литературы – 1	учителя русского языка и литературы – 0
учителя математики и физики– 2	учителя математики и физики– 0
Учителя истории – 1	учителя истории – 0
учителя географии – 1	учителя географии -0
учителя физической культуры – 2	учителя физической культуры – 0
учителя биологии и химии – 1	учителя биологии и химии –0

Ожидаемый результат повышения квалификации — профессиональная готовность работников образования к реализации ФГОС:

- обеспечение оптимального вхождения работников образования в систему ценностей современного образования;
- принятие идеологии ФГОС общего образования;
- освоение новой системы требований к структуре основной образовательной программы, результатам её освоения и условиям реализации, а также системы оценки итогов образовательной деятельности обучающихся;
- овладение учебно-методическими и информационно-методическими ресурсами, необходимыми для успешного решения задач ФГОС.

Одним из условий готовности образовательного учреждения к введению ФГОС основного общего образования является создание системы методической работы, обеспечивающей сопровождение деятельности педагогов на всех этапах реализации требований ФГОС.

Мероприятия:

1. Семинары, посвящённые содержанию и ключевым особенностям ФГОС.
2. Тренинги для педагогов с целью выявления и соотнесения собственной профессиональной позиции с целями и задачами ФГОС.
3. Заседания методических объединений учителей, воспитателей по проблемам введения ФГОС.
4. Конференции участников образовательного процесса и социальных партнёров ОУ по итогам разработки основной образовательной программы, её отдельных разделов, проблемам апробации и введения ФГОС.
5. Участие педагогов в разработке разделов и компонентов основной образовательной программы образовательного учреждения.
6. Участие педагогов в проведении мастер-классов, круглых столов, стажёрских площадок, «открытых» уроков, внеурочных занятий и мероприятий по отдельным направлениям введения и реализации ФГОС.

Подведение итогов и обсуждение результатов мероприятий могут осуществляться в разных формах: совещания при директоре, заседания педагогического и методического советов, решения педагогического совета, презентации, приказы, инструкции, рекомендации, резолюции и т. д.

Для достижения результатов АООП ООО (вариант 1.2) в ходе её реализации предусматривается предполагается оценка качества и результативности деятельности педагогического работника для коррекции/совершенствования его деятельности, а также определения стимулирующей части фонда оплаты труда.

Результативность деятельности каждого педагогического работника

Критерии оценки	Содержание критерия	Показатели/индикаторы
Результативность деятельности педагога	Владение навыками ведения документации, написания программ, методических	Владеет навыками ведения документации, электронного журнала, работа в ФГИС «Моя школа»,

	<p>разработок, ведение электронного журнала, Использование инновационных сурдопедагогических технологий, включая ИКТ; степень участия в научной/методической работе; распространение передового педагогического опыта; повышение профессионального уровня; участие в руководстве проектной деятельностью обучающихся с нарушениями слуха , Востребованность их деятельности (в том числе в рамках внеурочной деятельности) обучающимися и родителями (законными представителями); взаимодействие с родителями</p>	<p>СФЕРУМЕ, ВК мессенджере, Грамотно и быстро составляет рабочие программы, Участвует в научной и методической работе, Использует в своей работе инновационные сурдопедагогические технологии, включая ИКТ Ежегодно и систематически распространяет свой педагогический опыт в профессиональных конкурсах, публичных выступлениях, печатных работах (региональный, федеральный уровни). , проведение открытых уроков, мастер-классов, деловых игр и т.д., Регулярно повышает свой профессиональный уровень(проходит курсы повышения профессиональной квалификации, аттестацию на категории) Грамотно и результативно организует проектную деятельность обучающихся Деятельность педагога востребована обучающимися и родителями (законными представителями) Отсутствие конфликтных ситуаций</p>
<p>Постановка и решение диагностических задач для выявления актуальных и потенциальных возможностей обучающихся и последующего проектирования курса по развитию учебно-познавательной деятельности.</p>	<p>способен проводить психолого-педагогическое изучение особенностей познавательного развития обучающихся (в рамках профессиональных полномочий).</p>	<p>Умеет выбирать методы психолого-педагогической диагностики, проводить психолого-педагогическую диагностику с учётом особых образовательных потребностей обучающихся. Умеет осуществлять качественный и количественный анализ, оценку результатов психолого-педагогической диагностики. Владеет навыками формулирования выводов и психолого-педагогического заключения по результатам диагностики обучающихся.</p>
<p>Формирование учебно-предметных компетентностей у учащихся (предметные результаты)</p>	<p>Сформированность данных компетентностей предполагает наличие знаний, умений и способностей учащихся, обеспечивающих успешность освоения ФГОС и образовательных программ</p>	<p>Позитивная динамика уровня обученности учащихся за период с сентября по май , от мая одного года к маю месяцу следующего учебного года. Участие, победа в предметных конкурсных мероприятиях школьного уровня, муниципального, районного</p>

	<p>ОУ (способность применять знания на практике, способность к обучению, способность адаптации к новым ситуациям, способность генерировать идеи, воля к успеху, способность к анализу и синтезу и др.).</p> <p>Данный критерий, в первую очередь, позволяет судить о профессионализме и эффективности работы учителя.</p>	<p>федерального.</p> <p>Посещаемость кружков, секций. Показателем могут быть численность, посещаемость и сохранность контингента учащихся, подтверждаемые соответствующими документами и школьной отчетностью.</p>
<p>Формирование социальных компетентностей (личностные результаты)</p>	<p>Сформированность данного типа компетентности предполагает способность учащихся брать на себя ответственность, участвовать в совместном принятии решений, участвовать в социально-значимых мероприятиях на уровне школы, города, района.</p>	<p>Активность учащихся в жизни и решении проблем класса. Показателем по данному направлению являются грамоты, благодарности, отзывы, положительная информация в СМИ о деятельности учащихся школы-интерната (участие в региональных праздниках, соревнованиях, акциях и др.).</p> <p>Сформированность правового поведения. Индикатором является: отсутствие правонарушений у учащихся за отчетный период; результаты участия в конкурсах на знание основ безопасной жизнедеятельности.</p>
<p>Формирование общекультурной компетентности (личностные результаты)</p>	<p>Содержание данного критерия отражает духовно-нравственное развитие личности, ее общую культуру, личную этическую программу, направленные на формирование основы успешной саморазвивающейся личности в мире человека, природы и техники.</p>	<p>Формирование культуры здоровьесбережения. Индикатор – доля детей, участвующих в оздоровительных и здоровьесформирующих мероприятиях различного вида.</p> <p>Увеличение количества учащихся, участвующих в спортивных соревнованиях различного уровня. Показатель – награды различного уровня, полученные по результатам участия в соревнованиях, реестр участников.</p> <p>Увеличение количества учащихся, занятых творческими видами деятельности (танцы, живопись, творческие кружки, народные промыслы). Индикатор – награды, полученные по результатам участия в выставках, фестивалях и конкурсах, а также реестр участников конкурсных мероприятий.</p>



<p>Формирование коммуникативных компетентностей (метапредметные результаты)</p>	<p>Данный тип компетентностей отражает владение навыками устного и письменного общения, жестовой речью, а также умение регулировать свое поведение в конфликтной ситуации, вести переговоры.</p>	<p>Позитивная динамика результатов обучения учащихся за год по предметам. Позитивная динамика подтверждается, а также в ходе изучения продуктов деятельности ребенка (письменные работы, устные выступления), речевые праздники.</p> <p>Индикатор – награды конкурсов различного уровня.</p> <p>Благоприятный психологический климат в классе, коллективе. Индикатор – результаты социально-психологического исследования, наличие практики конструктивного разрешения конфликтных ситуаций. Отсутствие свидетельств деструктивных последствий конфликтов, наносящих вред физическому, психическому и нравственному здоровью.</p>
<p>Формирование информационных компетентностей (метапредметные результаты)</p>	<p>Умение пользоваться современными информационными технологиями, в том числе работа в ФГИС «Моя школа», СФЕРУМЕ, ВК мессенджере, способность критически относиться к информации, распространяемой средствами массовой коммуникации</p>	<p>Использование в проектной, исследовательской и других видах деятельности учащихся ИКТ (интернет – ресурсов, цифровых технологий; презентационных программ, мультимедийных средств). Индикатор – высокая оценка коллег, получаемая в ходе открытых уроков, занятий, а также результаты учебной деятельности учащихся, оформленные в цифровом виде.</p>
<p>Формирование учебной (интеллектуальной) компетентности (метапредметные результаты)</p>	<p>Способность учиться на протяжении всей жизни, самообразование.</p>	<p>Наличие интереса у обучающихся к чтению специальной, справочной и художественной литературы. Индикатор – результаты анкетирования родителей, учащихся, экспертные оценки работников библиотеки.</p> <p>Использование опыта, полученного в системе дополнительного образования. Индикатор – продукты деятельности ребенка, полученные в процессе внутришкольной и внутриклассной деятельности, а также участие и победы в различных проектах, конкурсах.</p> <p>Участие учащихся в конференциях и конкурсах по предметам образовательной программы школы-интерната, представленных на различных уровнях. Индикатор – награды различного уровня,</p>

		полученные по результатам участия в конкурсных мероприятиях. Умение учиться (определять границу знания-незнания, делать запрос на недостающую информацию через общение с учителем, через информационную среду).
--	--	--

### **Финансовые условия реализации АООП ООО**

Финансовое обеспечение реализации АООП ООО для обучающихся с нарушениями слуха (вариант 1.2) опирается на исполнение расходных обязательств, обеспечивающих конституционное право граждан на бесплатное и общедоступное общее образование. Объем действующих расходных обязательств отражается в задании учредителя по оказанию государственных образовательных услуг в соответствии с требованиями федеральных государственных образовательных стандартов общего образования.

Задание учредителя обеспечивает соответствие показателей объемов и качества предоставляемых образовательным учреждением с размерами направляемых на эти цели средств бюджета.

Финансовое обеспечение задания учредителя по реализации адаптированной основной образовательной программы основного общего образования осуществляется на основе нормативного подушевого финансирования. Введение нормативного подушевого финансирования определяет механизм формирования расходов и доведения средств на реализацию государственных гарантий прав граждан на получение общедоступного и бесплатного общего образования в соответствии с требованиями Стандарта.

Применение принципа нормативного подушевого финансирования на уровне государственной организации заключается в определении стоимости стандартной бюджетной образовательной услуги в ГКОУКО «Кировская школа-интернат» не ниже уровня фактически сложившейся стоимости в предыдущем финансовом году.

Подушевой норматив — это минимально допустимый объем финансовых средств, необходимых для предоставления услуг по образованию, воспитанию и содержанию детей с ОВЗ, в расчете на одного обучающегося, воспитанника, за исключением затрат на содержание имущества.

Установленные нормативы являются основой для определения объемов ежемесячного финансирования расходов в государственной образовательной организации с учетом сезонных особенностей образовательной деятельности.

Подушевой норматив покрывает следующие расходы на год:

- оплату труда работников ГКОУКО «Кировская школа-интернат», а также отчисления;
- расходы, непосредственно связанные с обеспечением образовательной деятельности (приобретение учебно-наглядных пособий, технических средств обучения, расходных материалов, канцелярских товаров, оплату услуг связи в части расходов, связанных с подключением к информационной сети Интернет и платой за пользование этой сетью);
- иные хозяйственные нужды и другие расходы, связанные с обеспечением образовательной деятельности (обучение, повышение квалификации педагогического и административно-управленческого персонала образовательных организаций, командировочные расходы и др.), за исключением затрат на содержание имущества.

Реализация принципа нормативного подушевого финансирования осуществляется на следующем уровне :

- внутрибюджетных отношений (бюджет субъекта РФ — образовательная организация).

Порядок определения и доведения до образовательной организации бюджетных ассигнований, рассчитанных с использованием нормативов бюджетного финансирования на одного обучающегося, должен обеспечить нормативно-правовое закрепление на региональном уровне следующих положений:

- не уменьшение уровня финансирования по статьям расходов, включённым в величину расчётного подушевого норматива (заработная плата с начислениями, прочие текущие расходы на обеспечение материальных затрат, непосредственно связанных с учебной деятельностью образовательных организаций);
- возможность использования нормативов отношений на уровне внутрибюджетных отношений (бюджет субъекта РФ — общеобразовательная организация) и образовательной организации.

В связи с требованиями Стандарта при расчёте подушевого норматива учитываются затраты рабочего времени педагогических работников образовательного учреждения на урочную и внеурочную деятельность, включая все виды работ (учебная, воспитательная методическая и т. п.), входящие в трудовые обязанности конкретных педагогических работников.